


COPIA



## COMUNE DI TENNO

PROVINCIA DI TRENTO

### Verbale di deliberazione n. 15 del Consiglio comunale

OGGETTO: **APPROVAZIONE DEL RENDICONTO DELLA GESTIONE  
DELL'ESERCIZIO FINANZIARIO 2019.**

L'anno **DUEMILAVENTI**, addì **QUATTRO** del mese di **GIUGNO** alle ore **20:45** presso il Teatro "Don Bosco" di Tenno, a seguito di convocazione disposta con avviso ai Consiglieri, si è riunito in seduta pubblica il Consiglio comunale

| Cognome e Nome    | Qualifica   | Presente/Assente |
|-------------------|-------------|------------------|
| MAROCCHI GIULIANO | Sindaco     | Presente         |
| BAGOZZI ILARIA    | Consigliere | Presente         |
| BENINI GABRIELLA  | Consigliere | Presente         |
| BERTI DANIELA     | Consigliere | Presente         |
| BONORA STEFANO    | Consigliere | Presente         |
| CAZZOLLI VIVIANA  | Consigliere | Presente         |
| COBBE ANDREA      | Consigliere | Presente         |
| FRIZZI GIAN LUCA  | Consigliere | Presente         |
| GAIATTO GERARDO   | Consigliere | Presente         |
| MAROCCHI UGO      | Consigliere | Presente         |
| PASINI EVELINA    | Consigliere | Presente         |
| STANGA NICOLA     | Consigliere | Presente         |
| TAROLLI ANDREA    | Consigliere | Presente         |
| TOGNONI GIANCARLA | Consigliere | Presente         |
| ZUMIANI GIUSEPPE  | Consigliere | Presente         |

Assiste il Segretario comunale **dott.ssa Marilena Boschetti**.

Riconosciuto legale il numero degli intervenuti, il Signor **Giuliano Marocchi**, nella sua qualità di Sindaco, assume la presidenza e dichiara aperta la seduta per la trattazione dell'oggetto indicato.

# **OGGETTO: APPROVAZIONE DEL RENDICONTO DELLA GESTIONE DELL'ESERCIZIO FINANZIARIO 2019.**

## **IL CONSIGLIO COMUNALE**

Relazione del Sindaco.

Premesso che:

- la legge provinciale 9 dicembre 2015, n. 18 *"Modificazioni della legge provinciale di contabilità 1979 e altre disposizioni di adeguamento dell'ordinamento provinciale e degli enti locali al decreto legislativo 23 giugno 2011, n. 118 (Disposizioni in materia di armonizzazione dei sistemi contabili e degli schemi di bilancio delle regioni, degli enti locali e dei loro organismi, a norma degli articoli 1 e 2 della legge 5 maggio 2009, n. 42)"*, in attuazione dell'articolo 79 dello Statuto speciale, dispone che gli enti locali e i loro enti e organismi strumentali applicano le disposizioni in materia di armonizzazione dei sistemi contabili e degli schemi di bilancio contenute nel titolo I del decreto legislativo n. 118 del 2011, nonché i relativi allegati, con il posticipo di un anno dei termini previsti dal medesimo decreto;
- con Decreto Legislativo n. 118/2011, recante disposizioni in materia di armonizzazione dei sistemi contabili e degli schemi di bilancio delle Regioni, degli Enti Locali e dei loro organismi, sono stati individuati i principi contabili fondamentali del coordinamento della finanza pubblica ai sensi dell'art. 117, c. 3, della Costituzione;
- ai sensi dell'art. 3 del sopra citato D.Lgs. 118/2011, le Amministrazioni pubbliche devono adeguare la propria gestione ai principi contabili generali e di competenza finanziaria.

Richiamati il comma 7 dell'art. 151 del D.Lgs. 267/2000 il quale prevede che: "Il rendiconto è deliberato dall'organo consiliare entro il 30 aprile dell'anno successivo", nonché l'articolo 227, comma 2 del D.Lgs. 267/2000 e l'art. 18, comma 1, lett b) del D.Lgs. 118/2011 i quali prevedono che gli Enti locali deliberano, entro il 30 aprile dell'anno successivo, il rendiconto della gestione che comprende il conto del bilancio, il conto economico e lo stato patrimoniale, tenuto motivatamente conto della relazione dell'organo di revisione.

Preso atto che la Legge 24.4.2000 n. 27 di conversione del DL n. 18/2020 (c.d. Cura Italia), in considerazione degli effetti legati all'epidemia provocata dal virus Covid-19, ha prorogato al 30.6.2020 il termine per l'approvazione del rendiconto della gestione dell'esercizio 2019.

Precisato che il rendiconto dell'esercizio 2019:

- deve essere redatto in base allo schema armonizzato di cui all'allegato 10 del D.Lgs. 118/2011 ed applicando i principi di cui al D.Lgs. 118/2011;
- si compone del solo conto del bilancio, di cui all'art. 228, D.Lgs. n. 262/2000 (TUEL), posto che con Deliberazione del Consiglio Comunale n. 26 del 27.11.2019 il Comune di Tenno si è avvalso della facoltà riservata ai Comuni con popolazione inferiore a 5.000 abitanti di non tenere la contabilità economico patrimoniale per gli esercizi 2019 e 2020 e pertanto non vi è obbligo di redigere il conto economico e lo stato patrimoniale relativamente all'esercizio 2019.

Ricordato che con la deliberazione del Consiglio Comunale n. 25 del 27.11.2019 il Comune di Tenno si è avvalso altresì della facoltà di non predisporre il bilancio consolidato ai sensi dell'art. 233-bis, comma 3, TUEL.

Vista la legge di bilancio di previsione dello Stato per l'anno 2019 (L. 145 dd. 30/12/2018), che ai commi 820, 821 e 823 dell'art. 1 ha stabilito che le regioni a statuto speciale, le province autonome di Trento e di Bolzano, le città metropolitane, le province e i comuni utilizzano il risultato di amministrazione e il fondo pluriennale vincolato di entrata e di spesa nel rispetto delle disposizioni previste dal D.Lgs. n. 118/2011 e che tali Enti si considerano in equilibrio in presenza di un risultato di competenza dell'esercizio non negativo. L'informazione di cui al periodo precedente è desunta, in ciascun anno, dal prospetto della verifica degli equilibri allegato al rendiconto della gestione previsto dall'allegato 10 del ciato D.Lgs. n. 118/2011.

La stessa legge ha altresì stabilito che a decorrere dall'anno 2019, cessano di avere applicazione i

commi 465 e 466, da 468 a 482, da 485 a 493, 502 e da 505 a 509 dell'articolo 1 della legge 11 dicembre 2016, n. 232. Pertanto sono aboliti i vincoli in materia di finanza pubblica, l'invio della certificazione in merito al rispetto dei vincoli e la compilazione dei prospetti collegati al saldo di finanza pubblica da allegare al rendiconto.

Dato atto che:

- con deliberazione n. 31 del 20.12.2018 il Consiglio Comunale ha approvato il bilancio di previsione 2019-2020, redatto secondo gli schemi armonizzati di cui al D.Lgs. 118/2011 e ss.mm;
- nel corso dell'esercizio sono state apportate variazioni agli stanziamenti del bilancio di previsione in aumento e/o in diminuzione, nonché storni di fondi e prelievi dal Fondo di riserva, sulla base delle competenze stabilite dalla normativa vigente, garantendo comunque sempre l'equilibrio finanziario del bilancio;
- con deliberazione n. 18 del 9.7.2019, il Consiglio comunale ha approvato il controllo della salvaguardia degli equilibri di bilancio, in applicazione di quanto disposto dall'art. 193, D.Lgs. n. 267/2000. Ai sensi del comma 2 del citato art. 193 la deliberazione inerente il controllo della salvaguardia degli equilibri di bilancio va allegata al rendiconto dell'esercizio relativo.

Preso atto altresì che con deliberazione n.35 del 8.4.2020, la Giunta comunale ha approvato l'operazione di riaccertamento ordinario dei residui di cui al citato art. 3, comma 4, D.Lgs. n. 118/2011, individuando la massa dei residui attivi e passivi da inserire nel conto del bilancio 2019 e l'elenco dei residui attivi e passivi da reimputare agli esercizi successivi. Con il medesimo provvedimento si è provveduto a variare il bilancio di previsione 2019-2021 nonché il bilancio 2020-2022 adeguando contestualmente il Fondo pluriennale vincolato di spesa e di entrata.

I residui attivi e passivi alla chiusura dell'esercizio finanziario 2019, inclusi i residui che derivano dalla gestione di competenza 2019, come risultanti a seguito dell'operazione di riaccertamento ordinario dei residui sono pari rispettivamente ad € 2.197.660,55 ed € 629.189,47.

Dato atto che lo schema di rendiconto e relativi allegati approvati dalla Giunta comunale con deliberazione n. 44 dd. 22.04.2020, nonché la relazione dell'organo di revisione, sono stati depositati in visione ai consiglieri per venti giorni consecutivi (giusta comunicazione di data 13.05.2020, prot. n. 2060), in conformità a quanto disposto dall'art. 59, commi 1 e 2, del vigente Regolamento comunale di contabilità.

Visto ed esaminato lo schema di rendiconto dell'esercizio finanziario 2019 ed i relativi allegati previsti dall'art. 11, comma 4, D.Lgs. n. 118/2011 e comprensivo della tabella dei parametri di riscontro della situazione di deficitarietà strutturale (tutti quanti nella norma e quindi negativi), del piano degli indicatori e dei risultati di bilancio ai sensi dell'art. 227, comma 5, D.Lgs. n. 267/2000 nonché degli elenchi dei residui attivi e passivi, raggruppati per capitolo ed anno di formazione (allegato A).

Vista la Relazione illustrativa al rendiconto della gestione 2019, predisposta ai sensi dell'art. 11, comma 6, D.Lgs. n. 118/2011 (allegato B).

Dato atto inoltre che costituisce allegato al rendiconto del bilancio, ai sensi dell'art. 4, comma 6, L.P. n. 6/2005 ("Nuova disciplina dell'amministrazione dei beni di uso civico"), il prospetto riportante i proventi dei beni di uso civico e la loro destinazione amministrati dal Comune (allegato C).

Visti i prospetti delle entrate e delle uscite dei dati SIOPE 2019 ("Sistema Informativo delle Operazioni degli Enti Pubblici), inerenti la rilevazione telematica di tutte le operazioni di incasso e pagamento secondo una codifica uniforme su tutto il territorio nazionale, che si allegano al rendiconto come da indicazioni del Servizio Autonomie Locali della Provincia di Trento dd. 30.3.2011, prot. n. S110/11/193177 e art. 11, comma 4, D.Lgs. n. 118/2011 (allegato D).

Vista la Relazione dell'Organo di Revisione dott. Marcello Malossini, nominato con deliberazione consiliare n. 7 del 27.02.2019 per il triennio 2019-2021, acquisita al protocollo comunale n. 2062 in data 13.05.2020, redatta ai sensi dell'art. 239, comma 1 lettera d), del D.Lgs. n. 267/2000, nella quale il revisore attesta la regolarità contabile e finanziaria della gestione

dell'Ente, esprimendo parere favorevole per l'approvazione del rendiconto dell'esercizio finanziario 2019, che corrisponde alle risultanze della gestione.

Visto il conto della gestione di cassa 2019 reso dal Tesoriere comunale – Unicredit Spa, ai sensi dell'art. 29 del DPGR 27.10.1999, n. 8/L e dell'art. 55 del vigente Regolamento di Contabilità, in relazione al quale è intervenuta la parificazione con le scritture contabili dell'Ente, con Determinazione del Servizio Finanziario n. 16 dd. 14.02.2020.

Visto il conto della gestione dell'economista, reso dal soggetto incaricato in data 31.1.2020, ai sensi dell'art. 29 DPGR 27.10.1999 n. 8/L e dell'art. 75, comma 2 lett. g), del vigente Regolamento di Contabilità, nonché il conto della gestione dell'agente contabile interno riscuotitore delle entrate, e riscontrata la concordanza delle risultanze degli stessi con le scritture contabili dell'ente, come da prospetti rimessi agli atti.

Visti inoltre i conti della gestione 2019 degli agenti contabili sotto elencati:

- Alto Garda Servizi (AGS) Spa, per la gestione di titoli azionari,
  - Altogarda Parcheggi e Mobilità (APM) Srl. per la riscossione degli incassi dei parcometri;
  - PRIMIERO ENERGIA spa, per la gestione di titoli azionari,
  - GARDA TRENTINO SPA – Azienda per il turismo, per la gestione di titoli azionari,
  - GestEL srl, per gli incassi di ICI-IMU-IMIS, TARES, TARI e del canone per l'occupazione di spazi e aree pubbliche;
  - Agenzia delle Entrate - Riscossione, per le riscossioni da ruoli;
  - Agente contabile interno consegnatario di titoli azionari;
- come da relativi prospetti rimessi agli atti, di cui è riscontrata la regolarità.

Evidenziato che il conto del bilancio 2019 si chiude con le seguenti risultanze finali:

|  |   |              |
|--|---|--------------|
| - Fondo di cassa al 31 dicembre 2019   | € | 362.663,30   |
| - Avanzo finanziario di amministrazione al 31 dicembre 2019  | € | 1.529.889,01 |
| - Avanzo/Disavanzo della gestione di competenza al 31 dicembre 2019<br>(derivante da riscossioni e pagamenti di competenza, residui attivi e passivi derivanti dalla gestione di competenza) | € | 369.767,42   |
| - Il risultato della gestione corrente evidenzia un avanzo economico di  | € | 277.108,92   |

Atteso che l'avanzo di amministrazione di € 1.529.889,01 risultante al 31.12.2019 è così composto:

|   |   |            |                   |
|---|---|------------|-------------------|
| - <b>Parte accantonata</b> , di cui                         |   | €          | <b>645.443,00</b> |
| - Fondo crediti di dubbia esigibilità al 31.12.2019         | € | 475.143,00 |                   |
| - Fondo perdite società partecipate                         | € | 500,00     |                   |
| - Altri accantonamenti (TFR dipendenti quota carico Comune) | € | 169.800,00 |                   |
| - <b>Parte vincolata</b> , di cui                           |   | €          | <b>217.489,41</b> |
| - Vincoli derivanti da leggi e principi contabili           | € | 64.280,02  |                   |
| - Vincoli derivanti da trasferimenti                        | € | 21.470,00  |                   |
| - Vincoli formalmente attribuiti dall'ente                  | € | 131.739,39 |                   |
| - <b>Parte destinata agli investimenti</b>                  |   | €          | <b>52.388,13</b>  |
| - <b>Parte disponibile</b>                                  |   | €          | <b>614.568,47</b> |

Rilevato che alla data del 31.12.2019, per quanto di conoscenza, non risultano esserci debiti fuori bilancio non riconosciuti, ulteriori rispetto al debito fuori bilancio già riconosciuto con Deliberazione del Consiglio comunale n. 10 del 9.3.2020.

Preso atto dei pareri formulati sulla proposta di deliberazione in oggetto, ai sensi dell'art. 185, comma 1, del Codice degli enti locali della Regione autonoma Trentino-Alto Adige, approvato con L.R. 03.05.2019 n. 2, in ordine alla regolarità tecnico-amministrativa e regolarità



contabile con contestuale attestazione della copertura finanziaria, allegati alla presente deliberazione.

Visti:

- la L.P. 9 dicembre 2015 n. 18 recante le disposizioni provinciali in materia di armonizzazione dei sistemi contabili degli enti locali;
- il D.Lgs. 23 giugno 2011, n. 118 e ss.mm. recante "Disposizioni in materia di armonizzazione dei sistemi contabili e degli schemi di bilancio delle Regioni, degli enti locali e dei loro organismi, a norma degli articoli 1 e 2 della legge 5 maggio 2009, n. 42";
- il D.Lgs. n. 267 del 18.8.2000 - Testo Unico Enti Locali;
- il Codice degli enti locali della Regione autonoma Trentino-Alto Adige, approvato con L.R. 03.05.2019 n. 2;
- il D.P.G.R. 28.5.1999 n. 4/L, modificato dal D.P.Reg. 1 febbraio 2005 n. 4/L e ss.mm. - Testo unico delle leggi regionali sull'ordinamento contabile e finanziario nei comuni della Regione autonoma Trentino Alto - Adige;
- il D.P.G.R. 27 ottobre 1999 n. 8/L - Regolamento di attuazione dell'ordinamento contabile e finanziario, per quanto compatibile con la normativa in materia di armonizzazione contabile;
- il regolamento comunale di contabilità, approvato con deliberazione n. 11 del 28 marzo 2001, successivamente modificato con deliberazione n. 23 del 27.06.2001, per quanto compatibile con la normativa in materia di armonizzazione contabile.

Con votazione espressa per alzata di mano e con voti favorevoli n. 10, contrati 0, astenuti n. 5 (*Consiglieri Bonora Stefano, Cazzolli Viviana, Cobbe Andrea, Frizzi Gian Luca, Stanga Nicola, del gruppo "Tenno Domani"*), su n. 15 Consiglieri presenti e votanti.

## D E L I B E R A

1. di approvare il **rendiconto della gestione relativo all'esercizio finanziario 2019**, costituito dal conto del bilancio, redatto secondo gli schemi di cui al D.Lgs. 118/2011 e corredato dagli allegati riuniti nell'allegato **A** al presente provvedimento, il quale presenta le seguenti risultanze complessive:

|   |     | GESTIONE 2019 |              |                     |
|---|-----|---------------|--------------|---------------------|
|   |     | RESIDUI       | COMPETENZA   | TOTALE              |
| Fondo di cassa al 1° gennaio  |     |               |              | 253.324,08          |
| RISCOSSIONI   | (+) | 1.259.667,02  | 2.232.166,22 | 3.491.833,24        |
| PAGAMENTI   | (-) | 523.856,83    | 2.858.637,19 | 3.382.494,02        |
| SALDO CASSA AL 31 DICEMBRE  | (=) |               |              | 362.663,30          |
| PAGAMENTI per azioni esecutive non regolarizzate al 31 dicembre   | (-) |               |              | 0,00                |
| FONDO DI CASSA AL 31 DICEMBRE   | (=) |               |              | 362.663,30          |
| RESIDUI ATTIVI  | (+) | 935.506,22    | 1.262.154,33 | 2.197.660,55        |
| <i>di cui derivanti da accertamenti di tributi effettuati sulla base della stima del dipartimento delle finanze</i> |     |               |              | 0,00                |
| RESIDUI PASSIVI   | (-) | 20.882,58     | 608.306,89   | 629.189,47          |
| FONDO PLURIENNALE VINCOLATO PER SPESE CORRENTI  | (-) |               |              | 67.130,78           |
| FONDO PLURIENNALE VINCOLATO PER SPESE IN CONTO CAPITALE   | (-) |               |              | 334.114,59          |
| <b>RISULTATO DI AMMINISTRAZIONE AL 31 DICEMBRE</b>  |     |               |              | <b>1.529.889,01</b> |

|   |   |  |                   |
|---|---|--|-------------------|
| 2019 (A)  |   |  |                   |
| <b>Composizione del risultato di amministrazione al 31/12/2019</b>                    |   |  |                   |
| <b>Parte accantonata</b>  |   |  |                   |
| Fondo crediti di dubbia esigibilità al 31/12/2019                                     |   |  | 475.143,00        |
| Accantonamento residui perenti al 31/12/2019  |   |  | 0,00              |
| Fondo anticipazioni liquidità DL 35 del 2013 e successive modifiche e rifinanziamenti |   |  | 0,00              |
| Fondo perdite società partecipate   |   |  | 500,00            |
| Fondo contenzioso   |   |  | 0,00              |
| Altri accantonamenti  |   |  | 169.800,00        |
|   | <b>Totale parte accantonata (B)</b>                 |  | <b>645.443,00</b> |
| <b>Parte vincolata</b>  |   |  |                   |
| Vincoli derivanti da leggi e dai principi contabili                                   |   |  | 64.280,02         |
| Vincoli derivanti da trasferimenti  |   |  | 20.590,00         |
| Vincoli derivanti dalla contrazione di mutui  |   |  | 0,00              |
| Vincoli formalmente attribuiti all'ente   |   |  | 132.619,39        |
| Altri vincoli   |   |  | 0,00              |
|   | <b>Totale parte vincolata (C)</b>                   |  | <b>217.489,41</b> |
| <b>Parte destinata agli investimenti</b>  |   |  |                   |
|   | <b>Totale parte destinata agli investimenti (D)</b> |  | <b>52.388,13</b>  |
|   | <b>Totale parte disponibile (E=A-B-C-D)</b>         |  | <b>614.568,47</b> |

2. di approvare, quale allegato allo schema del rendiconto, la relazione illustrativa dell'organo esecutivo di cui all'art. 11, commi 4 e 6, D.Lgs. n. 118/2011 (allegato **B**);
3. di dare atto che al rendiconto sono allegati gli ulteriori seguenti documenti:
  - il prospetto indicante i proventi dei beni di uso civico e loro destinazione previsto dalla L.P. n. 6/2005 (allegato **C**);
  - il riepilogo incassi e pagamenti per codice Siope (allegato **D**);
  - la deliberazione del Consiglio comunale n. 15 del 24.7.2019, inerente il controllo della salvaguardia degli equilibri di bilancio di cui all'art. 193, D.Lgs. n. 267/2000 (allegato **E**);
  - la relazione dell'organo di revisione, di cui all'articolo 239, comma 1 lettera d), D.Lgs. n. 267/2000 (allegato **F**);
4. di dare atto che alla chiusura dell'esercizio 2019 non sussistono debiti fuori bilancio non riconosciuti, ulteriori rispetto al debito fuori bilancio già riconosciuto con Deliberazione del Consiglio comunale n. 10 del 9.3.2020;
5. di dare evidenza, ai sensi dell'art. 4, comma 4, della L.P. 30.11.1992 n. 23 e s.m., che avverso il presente provvedimento è ammessa opposizione da parte di ogni cittadino e durante il periodo di pubblicazione da presentare alla Giunta Comunale, ai sensi dell'art. 183, comma 5, del Codice degli enti locali della Regione autonoma Trentino-Alto Adige, approvato con L.R. 03.05.2019 n. 2, nonché ricorso straordinario al Presidente della Repubblica entro 120 giorni, ai sensi degli artt. 8 e 9 del D.P.R. 24 novembre 1971, n. 1199 oppure, in alternativa, ricorso giurisdizionale al Tribunale Regionale di Giustizia Amministrativa di Trento entro 60 giorni, ai sensi degli artt. 13 e 29 del D.lgs. 2 luglio 2010 n. 104, da parte di chi vi abbia interesse.

*Con separata votazione espressa per alzata di mano, in conformità all'art. 59, del Regolamento del Consiglio Comunale, e con voti favorevoli n. 10, contrari 0, astenuti n. 5, su n. 15 Consiglieri presenti e votanti, si dichiara la presente deliberazione immediatamente eseguibile, ai sensi dell'art. 79, comma 4, del Testo unico delle leggi regionali sull'ordinamento dei comuni della Regione autonoma Trentino – Alto Adige, approvato con D.P.Reg. 1 febbraio 2005, n. 3/L.*

---

Letto, approvato e sottoscritto

IL PRESIDENTE  
F.to Giuliano Marocchi

Il Segretario comunale  
F.to dott.ssa Marilena Boschetti

---

**CERTIFICATO DI PUBBLICAZIONE**

(Art. 183 del Codice degli enti locali della Regione autonoma  
Trentino-Alto Adige, approvato con L.R. 03.05.2018 n. 2)

Copia del presente verbale viene pubblicata all'Albo telematico all'indirizzo:  
[www.albotelematico.tn.it/bacheca/tenno](http://www.albotelematico.tn.it/bacheca/tenno), per 10 giorni consecutivi dal 09.06.2020 al 19.06.2020

Il Segretario comunale  
F.to dott.ssa Marilena Boschetti

---

**ESECUTIVITA'**

- ☐ Deliberazione divenuta esecutiva a pubblicazione avvenuta il \_\_\_\_\_, ai sensi dell'art. 183, comma 3, del Codice degli enti locali della Regione autonoma Trentino-Alto Adige, approvato con L.R. 03.05.2018 n. 2;
- ☒ Deliberazione dichiarata immediatamente eseguibile e divenuta esecutiva lo stesso giorno in cui è stata adottata, ai sensi dell'art. 183, comma 4, del Codice degli enti locali della Regione autonoma Trentino-Alto Adige, approvato con L.R. 03.05.2018 n. 2.

Il Segretario comunale  
F.to dott.ssa Marilena Boschetti

---

Copia conforme all'originale, in carta libera per uso amministrativo

Il Segretario comunale  
dott.ssa Marilena Boschetti

---

**Allegato A)**



**COMUNE DI TENNO**  
PROVINCIA DI TRENTO

# **Rendiconto dell'esercizio 2019**

## **Conto del bilancio e allegati**

Approvato con deliberazione del Consiglio Comunale n. 15 dd. 04.06.2020

F.to Il Sindaco  
Sig. Giuliano Marocchi

F.to Il Responsabile Servizio Finanziario  
Dott.ssa Antonella Torboli

F.to Il Segretario comunale  
Dott.ssa Marilena Boschetti

## INDICE

|  |     |
|--|-----|
| Gestione delle entrate   | 1   |
| Riepilogo generale delle entrate per titoli  | 4   |
| Prospetto delle entrate di bilancio per titoli, tipologie e categorie                          | 5   |
| Gestione delle spese   | 7   |
| Riepilogo generale delle spese per missioni  | 31  |
| Riepilogo generale delle spese per titoli  | 34  |
| Riepilogo delle spese per titoli e macroaggregati  | 35  |
| Verifica degli equilibri   | 36  |
| Quadro generale riassuntivo  | 39  |
| Prospetto dimostrativo del risultato di amministrazione  | 40  |
| Elenco analitico delle risorse accantonate nel risultato di amministrazione                    | 41  |
| Elenco analitico delle risorse vincolate nel risultato di amministrazione                      | 43  |
| Elenco analitico delle risorse destinate agli investimenti nel risultato di amministrazione    | 47  |
| Tabella degli accertamenti assunti nel 2019 e precedenti imputati agli esercizi successivi     | 48  |
| Tabella degli impegni assunti nel 2019 e precedenti imputati agli esercizi successivi          | 53  |
| Prospetto concernente la composizione per missioni e programmi del Fondo Pluriennale Vincolato | 58  |
| Prospetto concernente la composizione del Fondo Crediti di Dubbia Esigibilità                  | 60  |
| Elenco dei residui attivi e passivi provenienti dagli esercizi anteriori al 2019               | 62  |
| Elenco maggiori/minori entrate ed economie di spesa  | 65  |
| Piano degli indicatori di bilancio   | 74  |
| Parametri deficitari   | 105 |



## CONTO DEL BILANCIO 2019 - GESTIONE ENTRATE

| TITOLO<br>TIPOLOGIA | DENOMINAZIONE   | RESIDUI ATTIVI AL 1/1/2019 (RS)             |            | RISCOSSIONI IN C/RESIDUI (RR)       |  | RIACCERTAMENTO RESIDUI (R)                   |  | MAGGIORI O MINORI ENTRATE DI<br>COMPETENZA =A-CP | RESIDUI ATTIVI DA ESERCIZI<br>PRECEDENTI (EP = RS-RR+R)  |  |
|---------------------|---|---|------------|-------------------------------------|--|--|--|--|--|--|
|                     |   | PREVISIONI DEFINITIVE DI<br>COMPETENZA (CP) |            | RISCOSSIONI IN C/COMPETENZA<br>(RC) |  | ACCERTAMENTI (A)                             |  |  | RESIDUI ATTIVI DA ESERCIZIO DI<br>COMPETENZA (EC = A-RC) |  |
|                     |   | PREVISIONI DEFINITIVE DI CASSA<br>(CS)      |            | TOTALE RISCOSSIONI (TR=RR+RC)       |  | MAGGIORI O MINORI ENTRATE DI<br>CASSA =TR-CS |  |  | TOTALE RESIDUI ATTIVI DA<br>RIPORTARE (TR = EP+EC)       |  |
|                     | FONDO PLURIENNALE VINCOLATO PER SPESE CORRENTI          | CP  | 60.499,04  |                                     |  |  |  |  |  |  |
|                     | FONDO PLURIENNALE VINCOLATO PER SPESE IN CONTO CAPITALE | CP  | 563.187,28 |                                     |  |  |  |  |  |  |
|                     | UTILIZZO AVANZO DI AMMINISTRAZIONE                      | CP  | 119.950,00 |                                     |  |  |  |  |  |  |
|                     | - di cui Utilizzo Fondo anticipazioni di liquidità      | CP  | 0,00       |                                     |  |  |  |  |  |  |

|   |   |    |              |    |            |    |             |    |           |    |            |
|---|---|----|--------------|----|------------|----|-------------|----|-----------|----|------------|
| <b>TITOLO 1 : Entrate correnti di natura tributaria, contributiva e perequativa</b> |   |    |              |    |            |    |             |    |           |    |            |
| 10101   | Tipologia 101: Imposte, tasse e proventi assimilati               | RS | 461.367,90   | RR | 187.291,02 | R  | 6.384,62    | CP | 98.573,72 | EP | 280.461,50 |
|   |   | CP | 839.000,00   | RC | 751.940,70 | A  | 937.573,72  |    |           | EC | 185.633,02 |
|   |   | CS | 1.141.942,37 | TR | 939.231,72 | CS | -202.710,65 |    |           | TR | 466.094,52 |
| 10000 Totale TITOLO 1   | Entrate correnti di natura tributaria, contributiva e perequativa | RS | 461.367,90   | RR | 187.291,02 | R  | 6.384,62    | CP | 98.573,72 | EP | 280.461,50 |
|   |   | CP | 839.000,00   | RC | 751.940,70 | A  | 937.573,72  |    |           | EC | 185.633,02 |
|   |   | CS | 1.141.942,37 | TR | 939.231,72 | CS | -202.710,65 |    |           | TR | 466.094,52 |

|  |  |    |              |    |            |    |             |    |             |    |            |
|--|--|----|--------------|----|------------|----|-------------|----|-------------|----|------------|
| <b>TITOLO 2 : Trasferimenti correnti</b> |  |    |              |    |            |    |             |    |             |    |            |
| 20101                                    | Tipologia 101: Trasferimenti correnti da Amministrazioni pubbliche | RS | 538.891,45   | RR | 478.247,21 | R  | -644,24     | CP | -139.274,56 | EP | 60.000,00  |
|  |  | CP | 758.100,00   | RC | 227.618,90 | A  | 618.825,44  |    |             | EC | 391.206,54 |
|  |  | CS | 1.236.991,45 | TR | 705.866,11 | CS | -531.125,34 |    |             | TR | 451.206,54 |
| 20103                                    | Tipologia 103: Trasferimenti correnti da Imprese                   | RS | 0,00         | RR | 0,00       | R  | 0,00        | CP | -660,00     | EP | 0,00       |
|  |  | CP | 10.500,00    | RC | 9.840,00   | A  | 9.840,00    |    |             | EC | 0,00       |
|  |  | CS | 10.500,00    | TR | 9.840,00   | CS | -660,00     |    |             | TR | 0,00       |
| 20000 Totale TITOLO 2                    | Trasferimenti correnti   | RS | 538.891,45   | RR | 478.247,21 | R  | -644,24     | CP | -139.934,56 | EP | 60.000,00  |
|  |  | CP | 768.600,00   | RC | 237.458,90 | A  | 628.665,44  |    |             | EC | 391.206,54 |
|  |  | CS | 1.247.491,45 | TR | 715.706,11 | CS | -531.785,34 |    |             | TR | 451.206,54 |

|   |  |    |            |    |            |    |            |    |           |    |            |
|---|--|----|------------|----|------------|----|------------|----|-----------|----|------------|
| <b>TITOLO 3 : Entrate extratributarie</b> |  |    |            |    |            |    |            |    |           |    |            |
| 30100                                     | Tipologia 100: Vendita di beni e servizi e proventi derivanti dalla gestione dei beni                          | RS | 446.465,97 | RR | 276.231,06 | R  | -3.831,44  | CP | 19.884,60 | EP | 166.403,47 |
|   |  | CP | 558.100,00 | RC | 310.958,15 | A  | 577.984,60 |    |           | EC | 267.026,45 |
|   |  | CS | 583.274,35 | TR | 587.189,21 | CS | 3.914,86   |    |           | TR | 433.429,92 |
| 30200                                     | Tipologia 200: Proventi derivanti dall'attività di controllo e repressione delle irregolarità e degli illeciti | RS | 817,52     | RR | 817,52     | R  | 0,00       | CP | 3.458,94  | EP | 0,00       |
|   |  | CP | 11.000,00  | RC | 11.305,29  | A  | 14.458,94  |    |           | EC | 3.153,65   |
|   |  | CS | 11.817,52  | TR | 12.122,81  | CS | 305,29     |    |           | TR | 3.153,65   |



## CONTO DEL BILANCIO 2019 - GESTIONE ENTRATE

| TITOLO<br>TIPOLOGIA                  | DENOMINAZIONE   | RESIDUI ATTIVI AL 1/1/2019 (RS)             | RISCOSSIONI IN C/RESIDUI (RR)       | RIACCERTAMENTO RESIDUI (R)                   | MAGGIORI O MINORI ENTRATE DI<br>COMPETENZA =A-CP | RESIDUI ATTIVI DA ESERCIZI<br>PRECEDENTI (EP = RS-RR+R)  |
|--------------------------------------|---|---|-------------------------------------|--|--|--|
|                                      |   | PREVISIONI DEFINITIVE DI<br>COMPETENZA (CP) | RISCOSSIONI IN C/COMPETENZA<br>(RC) | ACCERTAMENTI (A)                             |  | RESIDUI ATTIVI DA ESERCIZIO DI<br>COMPETENZA (EC = A-RC) |
|                                      |   | PREVISIONI DEFINITIVE DI CASSA<br>(CS)      | TOTALE RISCOSSIONI (TR=RR+RC)       | MAGGIORI O MINORI ENTRATE DI<br>CASSA =TR-CS |  | TOTALE RESIDUI ATTIVI DA<br>RIPORTARE (TR = EP+EC)       |
| 30300                                | Tipologia 300: Interessi attivi   | RS 0,48                                     | RR 0,48                             | R 0,00                                       | CP -96,94  | EP 0,00  |
|                                      |   | CP 100,00                                   | RC 1,95                             | A 3,06                                       |  | EC 1,11  |
|                                      |   | CS 100,48                                   | TR 2,43                             | CS -98,05                                    |  | TR 1,11  |
| 30400                                | Tipologia 400: Altre entrate da redditi da capitale                         | RS 0,00                                     | RR 0,00                             | R 0,00                                       | CP 35,00   | EP 0,00  |
|                                      |   | CP 2.200,00                                 | RC 2.235,00                         | A 2.235,00                                   |  | EC 0,00  |
|                                      |   | CS 2.200,00                                 | TR 2.235,00                         | CS 35,00                                     |  | TR 0,00  |
| 30500                                | Tipologia 500: Rimborsi e altre entrate correnti                            | RS 7.813,08                                 | RR 7.813,08                         | R 0,00                                       | CP 27.842,39                                     | EP 0,00  |
|                                      |   | CP 33.000,00                                | RC 43.626,39                        | A 60.842,39                                  |  | EC 17.216,00   |
|                                      |   | CS 40.813,08                                | TR 51.439,47                        | CS 10.626,39                                 |  | TR 17.216,00   |
| 30000 Totale TITOLO 3                | Entrate extratributarie   | RS 455.097,05                               | RR 284.862,14                       | R -3.831,44                                  | CP 51.123,99                                     | EP 166.403,47  |
|                                      |   | CP 604.400,00                               | RC 368.126,78                       | A 655.523,99                                 |  | EC 287.397,21  |
|                                      |   | CS 638.205,43                               | TR 652.988,92                       | CS 14.783,49                                 |  | TR 453.800,68  |
| TITOLO 4 : Entrate in conto capitale |   |   |                                     |  |  |  |
| 40200                                | Tipologia 200: Contributi agli investimenti                                 | RS 702.195,73                               | RR 301.624,81                       | R -0,05                                      | CP -460.164,63                                   | EP 400.570,87  |
|                                      |   | CP 923.846,45                               | RC 68.086,37                        | A 463.681,82                                 |  | EC 395.595,45  |
|                                      |   | CS 1.624.092,18                             | TR 369.711,18                       | CS -1.254.381,00                             |  | TR 796.166,32  |
| 40400                                | Tipologia 400: Entrate da alienazione di beni materiali e immateriali       | RS 0,00                                     | RR 0,00                             | R 0,00                                       | CP -10.000,00                                    | EP 0,00  |
|                                      |   | CP 248.800,00                               | RC 238.800,00                       | A 238.800,00                                 |  | EC 0,00  |
|                                      |   | CS 248.800,00                               | TR 238.800,00                       | CS -10.000,00                                |  | TR 0,00  |
| 40500                                | Tipologia 500: Altre entrate in conto capitale                              | RS 0,00                                     | RR 0,00                             | R 0,00                                       | CP -41.203,34                                    | EP 0,00  |
|                                      |   | CP 125.000,00                               | RC 83.796,66                        | A 83.796,66                                  |  | EC 0,00  |
|                                      |   | CS 125.000,00                               | TR 83.796,66                        | CS -41.203,34                                |  | TR 0,00  |
| 40000 Totale TITOLO 4                | Entrate in conto capitale   | RS 702.195,73                               | RR 301.624,81                       | R -0,05                                      | CP -511.367,97                                   | EP 400.570,87  |
|                                      |   | CP 1.297.646,45                             | RC 390.683,03                       | A 786.278,48                                 |  | EC 395.595,45  |
|                                      |   | CS 1.997.892,18                             | TR 692.307,84                       | CS -1.305.584,34                             |  | TR 796.166,32  |
| TITOLO 6 : Accensione Prestiti       |   |   |                                     |  |  |  |
| 60300                                | Tipologia 300: Accensione mutui e altri finanziamenti a medio lungo termine | RS 0,00                                     | RR 0,00                             | R 0,00                                       | CP 0,00  | EP 0,00  |
|                                      |   | CP 0,00                                     | RC 0,00                             | A 0,00                                       |  | EC 0,00  |
|                                      |   | CS 0,00                                     | TR 0,00                             | CS 0,00                                      |  | TR 0,00  |



## CONTO DEL BILANCIO 2019 - GESTIONE ENTRATE

| TITOLO<br>TIPOLOGIA  | DENOMINAZIONE   | RESIDUI ATTIVI AL 1/1/2019 (RS)                       | RISCOSSIONI IN C/RESIDUI (RR)                         | RIACCERTAMENTO RESIDUI (R)                       | MAGGIORI O MINORI ENTRATE DI<br>COMPETENZA =A-CP | RESIDUI ATTIVI DA ESERCIZI<br>PRECEDENTI (EP = RS-RR+R)  |
|--|---|---|---|--|--|--|
|  |   | PREVISIONI DEFINITIVE DI<br>COMPETENZA (CP)           | RISCOSSIONI IN C/COMPETENZA<br>(RC)                   | ACCERTAMENTI (A)                                 |  | RESIDUI ATTIVI DA ESERCIZIO DI<br>COMPETENZA (EC = A-RC) |
|  |   | PREVISIONI DEFINITIVE DI CASSA<br>(CS)                | TOTALE RISCOSSIONI (TR=RR+RC)                         | MAGGIORI O MINORI ENTRATE DI<br>CASSA =TR-CS     |  | TOTALE RESIDUI ATTIVI DA<br>RIPORTARE (TR = EP+EC)       |
| 60000 Totale TITOLO 6  | Accensione Prestiti   | RS 0,00<br>CP 0,00<br>CS 0,00                         | RR 0,00<br>RC 0,00<br>TR 0,00                         | R 0,00<br>A 0,00<br>CS 0,00                      | CP 0,00  | EP 0,00<br>EC 0,00<br>TR 0,00                            |
| <b>TITOLO 7 :      <i>Anticipazioni da istituto tesoriere/cassiere</i></b> |   |   |   |  |  |  |
| 70100  | Tipologia 100: Anticipazioni da istituto tesoriere/cassiere | RS 0,00<br>CP 1.000.000,00<br>CS 1.000.000,00         | RR 0,00<br>RC 0,00<br>TR 0,00                         | R 0,00<br>A 0,00<br>CS -1.000.000,00             | CP -1.000.000,00                                 | EP 0,00<br>EC 0,00<br>TR 0,00                            |
| 70000 Totale TITOLO 7  | Anticipazioni da istituto tesoriere/cassiere                | RS 0,00<br>CP 1.000.000,00<br>CS 1.000.000,00         | RR 0,00<br>RC 0,00<br>TR 0,00                         | R 0,00<br>A 0,00<br>CS -1.000.000,00             | CP -1.000.000,00                                 | EP 0,00<br>EC 0,00<br>TR 0,00                            |
| <b>TITOLO 9 :      <i>Entrate per conto terzi e partite di giro</i></b>    |   |   |   |  |  |  |
| 90100  | Tipologia 100: Entrate per partite di giro                  | RS 7.340,41<br>CP 917.000,00<br>CS 924.340,41         | RR 7.340,41<br>RC 446.525,18<br>TR 453.865,59         | R 0,00<br>A 448.659,80<br>CS -470.474,82         | CP -468.340,20                                   | EP 0,00<br>EC 2.134,62<br>TR 2.134,62                    |
| 90200  | Tipologia 200: Entrate per conto terzi                      | RS 28.371,81<br>CP 130.000,00<br>CS 158.371,81        | RR 301,43<br>RC 37.431,63<br>TR 37.733,06             | R 0,00<br>A 37.619,12<br>CS -120.638,75          | CP -92.380,88                                    | EP 28.070,38<br>EC 187,49<br>TR 28.257,87                |
| 90000 Totale TITOLO 9  | Entrate per conto terzi e partite di giro                   | RS 35.712,22<br>CP 1.047.000,00<br>CS 1.082.712,22    | RR 7.641,84<br>RC 483.956,81<br>TR 491.598,65         | R 0,00<br>A 486.278,92<br>CS -591.113,57         | CP -560.721,08                                   | EP 28.070,38<br>EC 2.322,11<br>TR 30.392,49              |
|  | <b>TOTALE TITOLI</b>  | RS 2.193.264,35<br>CP 5.556.646,45<br>CS 7.108.243,65 | RR 1.259.667,02<br>RC 2.232.166,22<br>TR 3.491.833,24 | R 1.908,89<br>A 3.494.320,55<br>CS -3.616.410,41 | CP -2.062.325,90                                 | EP 935.506,22<br>EC 1.262.154,33<br>TR 2.197.660,55      |
|  | <b>TOTALE GENERALE DELLE ENTRATE</b>                        | RS 2.193.264,35<br>CP 6.300.282,77<br>CS 7.108.243,65 | RR 1.259.667,02<br>RC 2.232.166,22<br>TR 3.491.833,24 | R 1.908,89<br>A 3.494.320,55<br>CS -3.616.410,41 | CP -2.062.325,90                                 | EP 935.506,22<br>EC 1.262.154,33<br>TR 2.197.660,55      |





# CONTO DEL BILANCIO 2019

## RIEPILOGO GENERALE DELLE ENTRATE PER TITOLI

| TITOLO<br>TIPOLOGIA | DENOMINAZIONE   | RESIDUI ATTIVI AL 1/1/2019 (RS)             |              | RISCOSSIONI IN C/RESIDUI (RR)       |              | RIACCERTAMENTO RESIDUI (R)                   |               | MAGGIORI O MINORI ENTRATE DI<br>COMPETENZA =A-CP | RESIDUI ATTIVI DA ESERCIZI<br>PRECEDENTI (EP = RS-RR+R)  |    |              |
|---------------------|---|---|--------------|-------------------------------------|--------------|--|---------------|--|--|----|--------------|
|                     |   | PREVISIONI DEFINITIVE DI<br>COMPETENZA (CP) |              | RISCOSSIONI IN C/COMPETENZA<br>(RC) |              | ACCERTAMENTI (A)                             |               |  | RESIDUI ATTIVI DA ESERCIZIO DI<br>COMPETENZA (EC = A-RC) |    |              |
|                     |   | PREVISIONI DEFINITIVE DI CASSA<br>(CS)      |              | TOTALE RISCOSSIONI (TR=RR+RC)       |              | MAGGIORI O MINORI ENTRATE DI<br>CASSA =TR-CS |               |  | TOTALE RESIDUI ATTIVI DA<br>RIPORTARE (TR = EP+EC)       |    |              |
|                     | FONDO PLURIENNALE VINCOLATO PER SPESE CORRENTI                                | CP  | 60.499,04    |                                     |              |  |               |  |  |    |              |
|                     | FONDO PLURIENNALE VINCOLATO PER SPESE IN CONTO CAPITALE                       | CP  | 563.187,28   |                                     |              |  |               |  |  |    |              |
|                     | UTILIZZO AVANZO DI AMMINISTRAZIONE  | CP  | 119.950,00   |                                     |              |  |               |  |  |    |              |
|                     | - di cui Utilizzo Fondo anticipazioni di liquidità                            | CP  | 0,00         |                                     |              |  |               |  |  |    |              |
| 10000               | TITOLO 1 Entrate correnti di natura tributaria,<br>contributiva e perequativa | RS  | 461.367,90   | RR                                  | 187.291,02   | R  | 6.384,62      | CP   | 98.573,72  | EP | 280.461,50   |
|                     |   | CP  | 839.000,00   | RC                                  | 751.940,70   | A  | 937.573,72    |  |  | EC | 185.633,02   |
|                     |   | CS  | 1.141.942,37 | TR                                  | 939.231,72   | CS   | -202.710,65   |  |  | TR | 466.094,52   |
| 20000               | TITOLO 2 Trasferimenti correnti   | RS  | 538.891,45   | RR                                  | 478.247,21   | R  | -644,24       | CP   | -139.934,56  | EP | 60.000,00    |
|                     |   | CP  | 768.600,00   | RC                                  | 237.458,90   | A  | 628.665,44    |  |  | EC | 391.206,54   |
|                     |   | CS  | 1.247.491,45 | TR                                  | 715.706,11   | CS   | -531.785,34   |  |  | TR | 451.206,54   |
| 30000               | TITOLO 3 Entrate extratributarie  | RS  | 455.097,05   | RR                                  | 284.862,14   | R  | -3.831,44     | CP   | 51.123,99  | EP | 166.403,47   |
|                     |   | CP  | 604.400,00   | RC                                  | 368.126,78   | A  | 655.523,99    |  |  | EC | 287.397,21   |
|                     |   | CS  | 638.205,43   | TR                                  | 652.988,92   | CS   | 14.783,49     |  |  | TR | 453.800,68   |
| 40000               | TITOLO 4 Entrate in conto capitale  | RS  | 702.195,73   | RR                                  | 301.624,81   | R  | -0,05         | CP   | -511.367,97  | EP | 400.570,87   |
|                     |   | CP  | 1.297.646,45 | RC                                  | 390.683,03   | A  | 786.278,48    |  |  | EC | 395.595,45   |
|                     |   | CS  | 1.997.892,18 | TR                                  | 692.307,84   | CS   | -1.305.584,34 |  |  | TR | 796.166,32   |
| 60000               | TITOLO 6 Accensione Prestiti  | RS  | 0,00         | RR                                  | 0,00         | R  | 0,00          | CP   | 0,00   | EP | 0,00         |
|                     |   | CP  | 0,00         | RC                                  | 0,00         | A  | 0,00          |  |  | EC | 0,00         |
|                     |   | CS  | 0,00         | TR                                  | 0,00         | CS   | 0,00          |  |  | TR | 0,00         |
| 70000               | TITOLO 7 Anticipazioni da istituto tesoriere/cassiere                         | RS  | 0,00         | RR                                  | 0,00         | R  | 0,00          | CP   | -1.000.000,00  | EP | 0,00         |
|                     |   | CP  | 1.000.000,00 | RC                                  | 0,00         | A  | 0,00          |  |  | EC | 0,00         |
|                     |   | CS  | 1.000.000,00 | TR                                  | 0,00         | CS   | -1.000.000,00 |  |  | TR | 0,00         |
| 90000               | TITOLO 9 Entrate per conto terzi e partite di giro                            | RS  | 35.712,22    | RR                                  | 7.641,84     | R  | 0,00          | CP   | -560.721,08  | EP | 28.070,38    |
|                     |   | CP  | 1.047.000,00 | RC                                  | 483.956,81   | A  | 486.278,92    |  |  | EC | 2.322,11     |
|                     |   | CS  | 1.082.712,22 | TR                                  | 491.598,65   | CS   | -591.113,57   |  |  | TR | 30.392,49    |
|                     | TOTALE TITOLI   | RS  | 2.193.264,35 | RR                                  | 1.259.667,02 | R  | 1.908,89      | CP   | -2.062.325,90  | EP | 935.506,22   |
|                     |   | CP  | 5.556.646,45 | RC                                  | 2.232.166,22 | A  | 3.494.320,55  |  |  | EC | 1.262.154,33 |
|                     |   | CS  | 7.108.243,65 | TR                                  | 3.491.833,24 | CS   | -3.616.410,41 |  |  | TR | 2.197.660,55 |
|                     | TOTALE GENERALE DELLE ENTRATE   | RS  | 2.193.264,35 | RR                                  | 1.259.667,02 | R  | 1.908,89      | CP   | -2.062.325,90  | EP | 935.506,22   |
|                     |   | CP  | 6.300.282,77 | RC                                  | 2.232.166,22 | A  | 3.494.320,55  |  |  | EC | 1.262.154,33 |
|                     |   | CS  | 7.108.243,65 | TR                                  | 3.491.833,24 | CS   | -3.616.410,41 |  |  | TR | 2.197.660,55 |



| TITOLO<br>TIPOLOGIA<br>CATEGORIA | DENOMINAZIONE  | ACCERTAMENTI      | di cui entrate<br>accertate non<br>ricorrenti | RISCOSSIONI IN<br>C/COMPETENZA | RISCOSSIONI IN<br>C/RESIDUI |
|----------------------------------|--|-------------------|---|--------------------------------|-----------------------------|
| <b>1010100</b>                   | <b>ENTRATE CORRENTI DI NATURA TRIBUTARIA,<br/>CONTRIBUTIVA E PEREQUATIVA</b><br><b>Tipologia 101: Imposte, tasse e proventi assimilati</b> |                   |   |                                |                             |
| 1010106                          | Imposta municipale propria   | 644.886,85        | 70.099,54                                     | 586.485,53                     | 33.156,93                   |
| 1010108                          | Imposta comunale sugli immobili (ICI)  | 4.813,06          | 4.813,06                                      | 4.813,06                       | 0,00                        |
| 1010151                          | Tassa smaltimento rifiuti solidi urbani  | 277.056,71        | 0,00  | 154.408,46                     | 153.072,09                  |
| 1010153                          | Imposta comunale sulla pubblicità e diritto sulle pubbliche affissioni   | 3.100,00          | 0,00  | 2.325,00                       | 775,00                      |
| 1010161                          | Tributo comunale sui rifiuti e sui servizi   | 0,00              | 0,00  | 0,00                           | 261,00                      |
| 1010176                          | Tributo per i servizi indivisibili (TASI)  | 7.026,45          | 7.026,45                                      | 3.218,00                       | 26,00                       |
| 1010199                          | Altre imposte, tasse e proventi assimilati n.a.c.  | 690,65            | 0,00  | 690,65                         | 0,00                        |
|                                  | <b>Totale Tipologia 101</b>  | <b>937.573,72</b> | <b>81.939,05</b>                              | <b>751.940,70</b>              | <b>187.291,02</b>           |
| <b>1000000</b>                   | <b>TOTALE TITOLO 1</b>   | <b>937.573,72</b> | <b>81.939,05</b>                              | <b>751.940,70</b>              | <b>187.291,02</b>           |
| <b>2010100</b>                   | <b>TRASFERIMENTI CORRENTI</b><br><b>Tipologia 101: Trasferimenti correnti da<br/>Amministrazioni pubbliche</b>                             |                   |   |                                |                             |
| 2010101                          | Trasferimenti correnti da Amministrazioni Centrali   | 5.429,58          | 5.429,58                                      | 5.429,58                       | 0,00                        |
| 2010102                          | Trasferimenti correnti da Amministrazioni Locali   | 613.395,86        | 944,50  | 222.189,32                     | 478.247,21                  |
|                                  | <b>Totale Tipologia 101</b>  | <b>618.825,44</b> | <b>6.374,08</b>                               | <b>227.618,90</b>              | <b>478.247,21</b>           |
| <b>2010300</b>                   | <b>Tipologia 103: Trasferimenti correnti da Imprese</b>  |                   |   |                                |                             |
| 2010302                          | Altri trasferimenti correnti da imprese  | 9.840,00          | 0,00  | 9.840,00                       | 0,00                        |
|                                  | <b>Totale Tipologia 103</b>  | <b>9.840,00</b>   | <b>0,00</b>                                   | <b>9.840,00</b>                | <b>0,00</b>                 |
| <b>2000000</b>                   | <b>TOTALE TITOLO 2</b>   | <b>628.665,44</b> | <b>6.374,08</b>                               | <b>237.458,90</b>              | <b>478.247,21</b>           |
| <b>3010000</b>                   | <b>ENTRATE EXTRATRIBUTARIE</b><br><b>Tipologia 100: Vendita di beni e servizi e proventi<br/>derivanti dalla gestione dei beni</b>         |                   |   |                                |                             |
| 3010100                          | Vendita di beni  | 257.011,88        | 0,00  | 3.273,78                       | 236.070,19                  |
| 3010200                          | Entrate dalla vendita e dall'erogazione di servizi   | 276.161,68        | 0,00  | 272.522,07                     | 4.880,05                    |
| 3010300                          | Proventi derivanti dalla gestione dei beni   | 44.811,04         | 0,00  | 35.162,30                      | 35.280,82                   |
|                                  | <b>Totale Tipologia 100</b>  | <b>577.984,60</b> | <b>0,00</b>                                   | <b>310.958,15</b>              | <b>276.231,06</b>           |
| <b>3020000</b>                   | <b>Tipologia 200: Proventi derivanti dall'attività di<br/>controllo e repressione delle irregolarità e degli illeciti</b>                  |                   |   |                                |                             |
| 3020200                          | Entrate da famiglie derivanti dall'attività di controllo e repressione delle irregolarità e degli illeciti                                 | 14.458,94         | 14.458,94                                     | 11.305,29                      | 817,52                      |
|                                  | <b>Totale Tipologia 200</b>  | <b>14.458,94</b>  | <b>14.458,94</b>                              | <b>11.305,29</b>               | <b>817,52</b>               |
| <b>3030000</b>                   | <b>Tipologia 300: Interessi attivi</b>   |                   |   |                                |                             |
| 3030300                          | Altri interessi attivi   | 3,06              | 0,00  | 1,95                           | 0,48                        |
|                                  | <b>Totale Tipologia 300</b>  | <b>3,06</b>       | <b>0,00</b>                                   | <b>1,95</b>                    | <b>0,48</b>                 |
| <b>3040000</b>                   | <b>Tipologia 400: Altre entrate da redditi da capitale</b>   |                   |   |                                |                             |
| 3040200                          | Entrate derivanti dalla distribuzione di dividendi   | 2.235,00          | 0,00  | 2.235,00                       | 0,00                        |
|                                  | <b>Totale Tipologia 400</b>  | <b>2.235,00</b>   | <b>0,00</b>                                   | <b>2.235,00</b>                | <b>0,00</b>                 |



| TITOLO<br>TIPOLOGIA<br>CATEGORIA | DENOMINAZIONE  | ACCERTAMENTI        | di cui entrate<br>accertate non<br>ricorrenti | RISCOSSIONI IN<br>C/COMPETENZA | RISCOSSIONI IN<br>C/RESIDUI |
|----------------------------------|--|---------------------|---|--------------------------------|-----------------------------|
| <b>3050000</b>                   | <b>Tipologia 500: Rimborsi e altre entrate correnti</b>                      |                     |   |                                |                             |
| 3059900                          | Altre entrate correnti n.a.c.  | 60.842,39           | 52.355,70                                     | 43.626,39                      | 7.813,08                    |
|                                  | <b>Totale Tipologia 500</b>  | <b>60.842,39</b>    | <b>52.355,70</b>                              | <b>43.626,39</b>               | <b>7.813,08</b>             |
| <b>3000000</b>                   | <b>TOTALE TITOLO 3</b>   | <b>655.523,99</b>   | <b>66.814,64</b>                              | <b>368.126,78</b>              | <b>284.862,14</b>           |
|                                  | <b>ENTRATE IN CONTO CAPITALE</b>   |                     |   |                                |                             |
| <b>4020000</b>                   | <b>Tipologia 200: Contributi agli investimenti</b>                           |                     |   |                                |                             |
| 4020100                          | Contributi agli investimenti da amministrazioni pubbliche                    | 439.681,82          | 439.681,82                                    | 68.086,37                      | 301.624,81                  |
| 4020300                          | Contributi agli investimenti da Imprese                                      | 24.000,00           | 24.000,00                                     | 0,00                           | 0,00                        |
|                                  | <b>Totale Tipologia 200</b>  | <b>463.681,82</b>   | <b>463.681,82</b>                             | <b>68.086,37</b>               | <b>301.624,81</b>           |
| <b>4040000</b>                   | <b>Tipologia 400: Entrate da alienazione di beni materiali e immateriali</b> |                     |   |                                |                             |
| 4040100                          | Alienazione di beni materiali  | 238.800,00          | 238.000,00                                    | 238.800,00                     | 0,00                        |
|                                  | <b>Totale Tipologia 400</b>  | <b>238.800,00</b>   | <b>238.000,00</b>                             | <b>238.800,00</b>              | <b>0,00</b>                 |
| <b>4050000</b>                   | <b>Tipologia 500: Altre entrate in conto capitale</b>                        |                     |   |                                |                             |
| 4050100                          | Permessi di costruire  | 83.796,66           | 83.796,66                                     | 83.796,66                      | 0,00                        |
|                                  | <b>Totale Tipologia 500</b>  | <b>83.796,66</b>    | <b>83.796,66</b>                              | <b>83.796,66</b>               | <b>0,00</b>                 |
| <b>4000000</b>                   | <b>TOTALE TITOLO 4</b>   | <b>786.278,48</b>   | <b>785.478,48</b>                             | <b>390.683,03</b>              | <b>301.624,81</b>           |
|                                  | <b>ENTRATE PER CONTO TERZI E PARTITE DI GIRO</b>                             |                     |   |                                |                             |
| <b>9010000</b>                   | <b>Tipologia 100: Entrate per partite di giro</b>                            |                     |   |                                |                             |
| 9010100                          | Altre ritenute   | 259.568,33          | 0,00  | 259.568,33                     | 0,00                        |
| 9010200                          | Ritenute su redditi da lavoro dipendente                                     | 138.873,20          | 0,00  | 136.738,58                     | 443,51                      |
| 9010300                          | Ritenute su redditi da lavoro autonomo                                       | 7.210,00            | 0,00  | 7.210,00                       | 0,00                        |
| 9019900                          | Altre entrate per partite di giro  | 43.008,27           | 0,00  | 43.008,27                      | 6.896,90                    |
|                                  | <b>Totale Tipologia 100</b>  | <b>448.659,80</b>   | <b>0,00</b>                                   | <b>446.525,18</b>              | <b>7.340,41</b>             |
| <b>9020000</b>                   | <b>Tipologia 200: Entrate per conto terzi</b>                                |                     |   |                                |                             |
| 9020100                          | Rimborsi per acquisto di beni e servizi per conto terzi                      | 4.556,02            | 0,00  | 4.368,53                       | 301,43                      |
| 9020200                          | Trasferimenti da Amministrazioni pubbliche per operazioni conto terzi        | 28.053,10           | 0,00  | 28.053,10                      | 0,00                        |
| 9020400                          | Depositi di/preso terzi  | 5.010,00            | 0,00  | 5.010,00                       | 0,00                        |
|                                  | <b>Totale Tipologia 200</b>  | <b>37.619,12</b>    | <b>0,00</b>                                   | <b>37.431,63</b>               | <b>301,43</b>               |
| <b>9000000</b>                   | <b>TOTALE TITOLO 9</b>   | <b>486.278,92</b>   | <b>0,00</b>                                   | <b>483.956,81</b>              | <b>7.641,84</b>             |
|                                  | <b>TOTALE TITOLI</b>   | <b>3.494.320,55</b> | <b>940.606,25</b>                             | <b>2.232.166,22</b>            | <b>1.259.667,02</b>         |



## CONTO DEL BILANCIO 2019 - GESTIONE DELLE SPESE

| MISSIONE, PROGRAMMA, TITOLO                              |                  |    | DENOMINAZIONE  | RESIDUI PASSIVI AL 1/1/2019 (RS)         |            | PAGAMENTI IN C/RESIDUI (PR)    |            | RIACCERTAMENTO RESIDUI (R)        |            |   | RESIDUI PASSIVI DA ESERCIZI PRECEDENTI (EP = RS-PR+R) |  |           |
|--|------------------|----|--|--|------------|--------------------------------|------------|-----------------------------------|------------|---|---|--|-----------|
|  |                  |    |  | PREVISIONI DEFINITIVE DI COMPETENZA (CP) |            | PAGAMENTI IN C/COMPETENZA (PC) |            | IMPEGNI (I)                       |            | ECONOMIE DI COMPETENZA (ECP = CP-I-FPV) |   | RESIDUI PASSIVI DA ESERCIZIO DI COMPETENZA (EC = I-PC) |           |
|  |                  |    |  | PREVISIONI DEFINITIVE DI CASSA (CS)      |            | TOTALE PAGAMENTI (TP = PR+PC)  |            | FONDO PLURIENNALE VINCOLATO (FPV) |            |   |   | TOTALE RESIDUI PASSIVI DA RIPORTARE (TR = EP+EC)       |           |
| DISAVANZO DI AMMINISTRAZIONE                             |                  |    |  | CP                                       |            |                                |            |                                   |            |   |   |  |           |
|  |                  |    |  |  |            |                                |            |                                   |            |   |   |  |           |
| MISSIONE01 Servizi istituzionali, generali e di gestione |                  |    |  |  |            |                                |            |                                   |            |   |   |  |           |
| 0101   | Programma        | 01 | Organi istituzionali   |  |            |                                |            |                                   |            |   |   |  |           |
|  | Titolo 1         |    | Spese correnti   | RS                                       | 1.994,75   | PR                             | 1.394,75   | R                                 | -352,74    |   |   | EP   | 247,26    |
|  |                  |    |  | CP                                       | 49.300,00  | PC                             | 42.810,68  | I                                 | 45.091,73  | ECP                                     | 4.208,27  | EC   | 2.281,05  |
|  |                  |    |  | CS                                       | 51.294,75  | TP                             | 44.205,43  | FPV                               | 0,00       |   |   | TR   | 2.528,31  |
|  | Titolo 2         |    | Spese in conto capitale  | RS                                       | 1.421,67   | PR                             | 1.421,67   | R                                 | 0,00       |   |   | EP   | 0,00      |
|  |                  |    |  | CP                                       | 8.711,88   | PC                             | 6.808,40   | I                                 | 7.371,05   | ECP                                     | 68,67   | EC   | 562,65    |
|  |                  |    |  | CS                                       | 10.133,55  | TP                             | 8.230,07   | FPV                               | 1.272,16   |   |   | TR   | 562,65    |
|  | Totale Programma | 01 | Organi istituzionali   | RS                                       | 3.416,42   | PR                             | 2.816,42   | R                                 | -352,74    |   |   | EP   | 247,26    |
|  |                  |    |  | CP                                       | 58.011,88  | PC                             | 49.619,08  | I                                 | 52.462,78  | ECP                                     | 4.276,94  | EC   | 2.843,70  |
|  |                  |    |  | CS                                       | 61.428,30  | TP                             | 52.435,50  | FPV                               | 1.272,16   |   |   | TR   | 3.090,96  |
| 0102   | Programma        | 02 | Segreteria generale  |  |            |                                |            |                                   |            |   |   |  |           |
|  | Titolo 1         |    | Spese correnti   | RS                                       | 21.458,62  | PR                             | 21.055,68  | R                                 | -402,94    |   |   | EP   | 0,00      |
|  |                  |    |  | CP                                       | 206.065,54 | PC                             | 149.456,58 | I                                 | 160.086,06 | ECP                                     | 37.912,93   | EC   | 10.629,48 |
|  |                  |    |  | CS                                       | 219.848,56 | TP                             | 170.512,26 | FPV                               | 8.066,55   |   |   | TR   | 10.629,48 |
|  | Totale Programma | 02 | Segreteria generale  | RS                                       | 21.458,62  | PR                             | 21.055,68  | R                                 | -402,94    |   |   | EP   | 0,00      |
|  |                  |    |  | CP                                       | 206.065,54 | PC                             | 149.456,58 | I                                 | 160.086,06 | ECP                                     | 37.912,93   | EC   | 10.629,48 |
|  |                  |    |  | CS                                       | 219.848,56 | TP                             | 170.512,26 | FPV                               | 8.066,55   |   |   | TR   | 10.629,48 |
| 0103   | Programma        | 03 | Gestione economica, finanziaria, programmazione e provveditorato |  |            |                                |            |                                   |            |   |   |  |           |
|  | Titolo 1         |    | Spese correnti   | RS                                       | 12.128,14  | PR                             | 10.340,81  | R                                 | -1.651,10  |   |   | EP   | 136,23    |
|  |                  |    |  | CP                                       | 128.815,61 | PC                             | 100.008,78 | I                                 | 111.075,26 | ECP                                     | 9.072,55  | EC   | 11.066,48 |
|  |                  |    |  | CS                                       | 131.617,06 | TP                             | 110.349,59 | FPV                               | 8.667,80   |   |   | TR   | 11.202,71 |
|  | Titolo 2         |    | Spese in conto capitale  | RS                                       | 0,00       | PR                             | 0,00       | R                                 | 0,00       |   |   | EP   | 0,00      |
|  |                  |    |  | CP                                       | 0,00       | PC                             | 0,00       | I                                 | 0,00       | ECP                                     | 0,00  | EC   | 0,00      |
|  |                  |    |  | CS                                       | 0,00       | TP                             | 0,00       | FPV                               | 0,00       |   |   | TR   | 0,00      |



## CONTO DEL BILANCIO 2019 - GESTIONE DELLE SPESE

| MISSIONE, PROGRAMMA, TITOLO | DENOMINAZIONE   | RESIDUI PASSIVI AL 1/1/2019 (RS)         | PAGAMENTI IN C/RESIDUI (PR)    | RIACCERTAMENTO RESIDUI (R)        |   | RESIDUI PASSIVI DA ESERCIZI PRECEDENTI (EP = RS-PR+R)  |
|-----------------------------|---|--|--------------------------------|-----------------------------------|---|--|
|                             |   | PREVISIONI DEFINITIVE DI COMPETENZA (CP) | PAGAMENTI IN C/COMPETENZA (PC) | IMPEGNI (I)                       | ECONOMIE DI COMPETENZA (ECP = CP-I-FPV) | RESIDUI PASSIVI DA ESERCIZIO DI COMPETENZA (EC = I-PC) |
|                             |   | PREVISIONI DEFINITIVE DI CASSA (CS)      | TOTALE PAGAMENTI (TP = PR+PC)  | FONDO PLURIENNALE VINCOLATO (FPV) |   | TOTALE RESIDUI PASSIVI DA RIPORTARE (TR = EP+EC)       |
| Totale Programma            | 03 Gestione economica, finanziaria, programmazione e provveditorato | RS 12.128,14                             | PR 10.340,81                   | R -1.651,10                       |   | EP 136,23  |
|                             |   | CP 128.815,61                            | PC 100.008,78                  | I 111.075,26                      | ECP 9.072,55                            | EC 11.066,48   |
|                             |   | CS 131.617,06                            | TP 110.349,59                  | FPV 8.667,80                      |   | TR 11.202,71   |
| 0104 Programma              | 04 Gestione delle entrate tributarie e servizi fiscali              |  |                                |                                   |   |  |
|                             |   |  |                                |                                   |   |  |
|                             |   |  |                                |                                   |   |  |
| Titolo 1                    | Spese correnti  | RS 5.605,95                              | PR 3.774,90                    | R -1.743,15                       |   | EP 87,90   |
|                             |   | CP 21.200,00                             | PC 12.789,89                   | I 19.462,38                       | ECP 1.737,62                            | EC 6.672,49  |
|                             |   | CS 26.805,95                             | TP 16.564,79                   | FPV 0,00                          |   | TR 6.760,39  |
| Totale Programma            | 04 Gestione delle entrate tributarie e servizi fiscali              | RS 5.605,95                              | PR 3.774,90                    | R -1.743,15                       |   | EP 87,90   |
|                             |   | CP 21.200,00                             | PC 12.789,89                   | I 19.462,38                       | ECP 1.737,62                            | EC 6.672,49  |
|                             |   | CS 26.805,95                             | TP 16.564,79                   | FPV 0,00                          |   | TR 6.760,39  |
| 0105 Programma              | 05 Gestione dei beni demaniali e patrimoniali                       |  |                                |                                   |   |  |
|                             |   |  |                                |                                   |   |  |
|                             |   |  |                                |                                   |   |  |
| Titolo 1                    | Spese correnti  | RS 2.562,00                              | PR 2.562,00                    | R 0,00                            |   | EP 0,00  |
|                             |   | CP 6.300,00                              | PC 0,00                        | I 0,00                            | ECP 6.300,00                            | EC 0,00  |
|                             |   | CS 8.862,00                              | TP 2.562,00                    | FPV 0,00                          |   | TR 0,00  |
| Titolo 2                    | Spese in conto capitale   | RS 11.428,27                             | PR 8.929,27                    | R -0,57                           |   | EP 2.498,43  |
|                             |   | CP 235.950,18                            | PC 166.527,02                  | I 173.276,55                      | ECP 55.651,31                           | EC 6.749,53  |
|                             |   | CS 247.378,45                            | TP 175.456,29                  | FPV 7.022,32                      |   | TR 9.247,96  |
| Totale Programma            | 05 Gestione dei beni demaniali e patrimoniali                       | RS 13.990,27                             | PR 11.491,27                   | R -0,57                           |   | EP 2.498,43  |
|                             |   | CP 242.250,18                            | PC 166.527,02                  | I 173.276,55                      | ECP 61.951,31                           | EC 6.749,53  |
|                             |   | CS 256.240,45                            | TP 178.018,29                  | FPV 7.022,32                      |   | TR 9.247,96  |
| 0106 Programma              | 06 Ufficio tecnico  |  |                                |                                   |   |  |
|                             |   |  |                                |                                   |   |  |
|                             |   |  |                                |                                   |   |  |
| Titolo 1                    | Spese correnti  | RS 29.522,45                             | PR 27.735,21                   | R -1.787,24                       |   | EP 0,00  |
|                             |   | CP 293.206,03                            | PC 223.987,61                  | I 244.003,06                      | ECP 28.722,76                           | EC 20.015,45   |
|                             |   | CS 311.215,08                            | TP 251.722,82                  | FPV 20.480,21                     |   | TR 20.015,45   |
| Titolo 2                    | Spese in conto capitale   | RS 11.613,99                             | PR 7.566,52                    | R 0,00                            |   | EP 4.047,47  |
|                             |   | CP 50.196,75                             | PC 0,00                        | I 10.278,06                       | ECP 9.721,94                            | EC 10.278,06   |
|                             |   | CS 61.810,74                             | TP 7.566,52                    | FPV 30.196,75                     |   | TR 14.325,53   |
| Totale Programma            | 06 Ufficio tecnico  | RS 41.136,44                             | PR 35.301,73                   | R -1.787,24                       |   | EP 4.047,47  |
|                             |   | CP 343.402,78                            | PC 223.987,61                  | I 254.281,12                      | ECP 38.444,70                           | EC 30.293,51   |
|                             |   | CS 373.025,82                            | TP 259.289,34                  | FPV 50.676,96                     |   | TR 34.340,98   |



## CONTO DEL BILANCIO 2019 - GESTIONE DELLE SPESE

| MISSIONE, PROGRAMMA, TITOLO | DENOMINAZIONE  | RESIDUI PASSIVI AL 1/1/2019 (RS)         | PAGAMENTI IN C/RESIDUI (PR)    | RIACCERTAMENTO RESIDUI (R)        |   | RESIDUI PASSIVI DA ESERCIZI PRECEDENTI (EP = RS-PR+R)  |
|-----------------------------|--|--|--------------------------------|-----------------------------------|---|--|
|                             |  | PREVISIONI DEFINITIVE DI COMPETENZA (CP) | PAGAMENTI IN C/COMPETENZA (PC) | IMPEGNI (I)                       | ECONOMIE DI COMPETENZA (ECP = CP-I-FPV) | RESIDUI PASSIVI DA ESERCIZIO DI COMPETENZA (EC = I-PC) |
|                             |  | PREVISIONI DEFINITIVE DI CASSA (CS)      | TOTALE PAGAMENTI (TP = PR+PC)  | FONDO PLURIENNALE VINCOLATO (FPV) |   | TOTALE RESIDUI PASSIVI DA RIPORTARE (TR = EP+EC)       |
| 0107                        | Programma 07 Elezioni e consultazioni popolari - Anagrafe e stato civile |  |                                |                                   |   |  |
|                             |  | RS 4.759,00                              | PR 4.759,00                    | R 0,00                            |   | EP 0,00  |
|                             |  | CP 90.446,72                             | PC 71.600,62                   | I 74.057,03                       | ECP 11.485,87                           | EC 2.456,41  |
|                             | Titolo 1 Spese correnti  | CS 91.739,32                             | TP 76.359,62                   | FPV 4.903,82                      |   | TR 2.456,41  |
|                             |  | RS 0,00                                  | PR 0,00                        | R 0,00                            |   | EP 0,00  |
|                             |  | CP 4.560,00                              | PC 4.560,00                    | I 4.560,00                        | ECP 0,00                                | EC 0,00  |
|                             | Titolo 2 Spese in conto capitale   | CS 4.560,00                              | TP 4.560,00                    | FPV 0,00                          |   | TR 0,00  |
|                             |  | RS 4.759,00                              | PR 4.759,00                    | R 0,00                            |   | EP 0,00  |
|                             |  | CP 95.006,72                             | PC 76.160,62                   | I 78.617,03                       | ECP 11.485,87                           | EC 2.456,41  |
|                             |  | CS 96.299,32                             | TP 80.919,62                   | FPV 4.903,82                      |   | TR 2.456,41  |
| 0110                        | Programma 10 Risorse umane   |  |                                |                                   |   |  |
|                             |  | RS 55,00                                 | PR 55,00                       | R 0,00                            |   | EP 0,00  |
|                             |  | CP 42.172,00                             | PC 23.038,58                   | I 23.518,30                       | ECP 1.321,70                            | EC 479,72  |
|                             | Titolo 1 Spese correnti  | CS 24.895,00                             | TP 23.093,58                   | FPV 17.332,00                     |   | TR 479,72  |
|                             |  | RS 55,00                                 | PR 55,00                       | R 0,00                            |   | EP 0,00  |
|                             |  | CP 42.172,00                             | PC 23.038,58                   | I 23.518,30                       | ECP 1.321,70                            | EC 479,72  |
|                             | Totale Programma 10 Risorse umane  | CS 24.895,00                             | TP 23.093,58                   | FPV 17.332,00                     |   | TR 479,72  |
|                             |  |  |                                |                                   |   |  |
|                             |  |  |                                |                                   |   |  |
|                             |  |  |                                |                                   |   |  |
| 0111                        | Programma 11 Altri servizi generali                                      |  |                                |                                   |   |  |
|                             |  | RS 19.596,20                             | PR 18.830,20                   | R 0,00                            |   | EP 766,00  |
|                             |  | CP 133.661,34                            | PC 90.815,77                   | I 103.478,37                      | ECP 22.502,57                           | EC 12.662,60   |
|                             | Titolo 1 Spese correnti  | CS 152.557,54                            | TP 109.645,97                  | FPV 7.680,40                      |   | TR 13.428,60   |
|                             |  | RS 256,20                                | PR 256,20                      | R 0,00                            |   | EP 0,00  |
|                             |  | CP 25.500,00                             | PC 17.295,00                   | I 24.310,13                       | ECP 1.189,87                            | EC 7.015,13  |
|                             | Titolo 2 Spese in conto capitale   | CS 25.756,20                             | TP 17.551,20                   | FPV 0,00                          |   | TR 7.015,13  |
|                             |  | RS 19.852,40                             | PR 19.086,40                   | R 0,00                            |   | EP 766,00  |
|                             |  | CP 159.161,34                            | PC 108.110,77                  | I 127.788,50                      | ECP 23.692,44                           | EC 19.677,73   |
|                             | Totale Programma 11 Altri servizi generali                               | CS 178.313,74                            | TP 127.197,17                  | FPV 7.680,40                      |   | TR 20.443,73   |
|                             |  |  |                                |                                   |   |  |
|                             |  |  |                                |                                   |   |  |
|                             | Totale MISSIONE 01 Servizi istituzionali, generali e di gestione         | RS 122.402,24                            | PR 108.681,21                  | R -5.937,74                       |   | EP 7.783,29  |
|                             |  | CP 1.296.086,05                          | PC 909.698,93                  | I 1.000.567,98                    | ECP 189.896,06                          | EC 90.869,05   |
|                             |  | CS 1.368.474,20                          | TP 1.018.380,14                | FPV 105.622,01                    |   | TR 98.652,34   |



## CONTO DEL BILANCIO 2019 - GESTIONE DELLE SPESE

| MISSIONE, PROGRAMMA, TITOLO             | DENOMINAZIONE    | RESIDUI PASSIVI AL 1/1/2019 (RS)         | PAGAMENTI IN C/RESIDUI (PR)    | RIACCERTAMENTO RESIDUI (R)        |   | RESIDUI PASSIVI DA ESERCIZI PRECEDENTI (EP = RS-PR+R)  |
|---|------------------|--|--------------------------------|-----------------------------------|---|--|
|   |                  | PREVISIONI DEFINITIVE DI COMPETENZA (CP) | PAGAMENTI IN C/COMPETENZA (PC) | IMPEGNI (I)                       | ECONOMIE DI COMPETENZA (ECP = CP-I-FPV) | RESIDUI PASSIVI DA ESERCIZIO DI COMPETENZA (EC = I-PC) |
|   |                  | PREVISIONI DEFINITIVE DI CASSA (CS)      | TOTALE PAGAMENTI (TP = PR+PC)  | FONDO PLURIENNALE VINCOLATO (FPV) |   | TOTALE RESIDUI PASSIVI DA RIPORTARE (TR = EP+EC)       |
| MISSIONE 03 Ordine pubblico e sicurezza |                  |  |                                |                                   |   |  |
| 0301                                    | Programma 01     | Polizia locale e amministrativa          |                                |                                   |   |  |
|   | Titolo 1         | Spese correnti                           | RS 7.099,95                    | PR 2.795,16                       | R -4.304,79                             | EP 0,00  |
|   |                  |  | CP 21.950,00                   | PC 14.220,79                      | I 21.925,17                             | ECP 24,83  |
|   |                  |  | CS 29.049,95                   | TP 17.015,95                      | FPV 0,00                                | TR 7.704,38  |
|   | Titolo 2         | Spese in conto capitale                  | RS 334,95                      | PR 46,53                          | R -288,42                               | EP 0,00  |
|   |                  |  | CP 900,00                      | PC 541,20                         | I 811,80                                | ECP 88,20  |
|   |                  |  | CS 1.234,95                    | TP 587,73                         | FPV 0,00                                | TR 270,60  |
|   | Totale Programma | 01 Polizia locale e amministrativa       | RS 7.434,90                    | PR 2.841,69                       | R -4.593,21                             | EP 0,00  |
|   |                  |  | CP 22.850,00                   | PC 14.761,99                      | I 22.736,97                             | ECP 113,03   |
|   |                  |  | CS 30.284,90                   | TP 17.603,68                      | FPV 0,00                                | TR 7.974,98  |
| TOTALE MISSIONE 03                      |                  | Ordine pubblico e sicurezza              | RS 7.434,90                    | PR 2.841,69                       | R -4.593,21                             | EP 0,00  |
|   |                  |  | CP 22.850,00                   | PC 14.761,99                      | I 22.736,97                             | ECP 113,03   |
|   |                  |  | CS 30.284,90                   | TP 17.603,68                      | FPV 0,00                                | TR 7.974,98  |



## CONTO DEL BILANCIO 2019 - GESTIONE DELLE SPESE

| MISSIONE, PROGRAMMA, TITOLO                  | DENOMINAZIONE    | RESIDUI PASSIVI AL 1/1/2019 (RS)                | PAGAMENTI IN C/RESIDUI (PR)                     | RIACCERTAMENTO RESIDUI (R)        |   | RESIDUI PASSIVI DA ESERCIZI PRECEDENTI (EP = RS-PR+R)  |      |           |     |           |           |           |
|--|------------------|---|---|-----------------------------------|---|--|------|-----------|-----|-----------|-----------|-----------|
|  |                  | PREVISIONI DEFINITIVE DI COMPETENZA (CP)        | PAGAMENTI IN C/COMPETENZA (PC)                  | IMPEGNI (I)                       | ECONOMIE DI COMPETENZA (ECP = CP-I-FPV) | RESIDUI PASSIVI DA ESERCIZIO DI COMPETENZA (EC = I-PC) |      |           |     |           |           |           |
|  |                  | PREVISIONI DEFINITIVE DI CASSA (CS)             | TOTALE PAGAMENTI (TP = PR+PC)                   | FONDO PLURIENNALE VINCOLATO (FPV) |   | TOTALE RESIDUI PASSIVI DA RIPORTARE (TR = EP+EC)       |      |           |     |           |           |           |
| MISSIONE 04 Istruzione e diritto allo studio |                  |   |   |                                   |   |  |      |           |     |           |           |           |
| 0401   | Programma        | 01 Istruzione prescolastica                     |   |                                   |   |  |      |           |     |           |           |           |
|  |                  |   |   |                                   |   |  |      |           |     |           |           |           |
|  | Titolo 1         | Spese correnti                                  | RS  | 0,00                              | PR                                      | 0,00   | R    | 0,00      | EP  | 0,00      |           |           |
|  |                  |   | CP  | 2.400,00                          | PC                                      | 1.118,95   | I    | 2.318,95  | ECP | 81,05     | EC        | 1.200,00  |
|  |                  |   | CS  | 2.400,00                          | TP                                      | 1.118,95   | FPV  | 0,00      |     | TR        | 1.200,00  |           |
|  | Totale Programma | 01 Istruzione prescolastica                     | RS  | 0,00                              | PR                                      | 0,00   | R    | 0,00      |     | EP        | 0,00      |           |
|  |                  |   | CP  | 2.400,00                          | PC                                      | 1.118,95   | I    | 2.318,95  | ECP | 81,05     | EC        | 1.200,00  |
|  |                  |   | CS  | 2.400,00                          | TP                                      | 1.118,95   | FPV  | 0,00      |     | TR        | 1.200,00  |           |
|  | 0402             | Programma                                       | 02 Altri ordini di istruzione non universitaria |                                   |   |  |      |           |     |           |           |           |
|  |                  |   |   |                                   |   |  |      |           |     |           |           |           |
| Titolo 1                                     |                  | Spese correnti                                  | RS  | 27.605,12                         | PR                                      | 27.605,12  | R    | 0,00      |     | EP        | 0,00      |           |
|  |                  |   | CP  | 79.000,00                         | PC                                      | 41.883,17  | I    | 62.920,72 | ECP | 16.079,28 | EC        | 21.037,55 |
|  |                  |   | CS  | 104.605,12                        | TP                                      | 69.488,29  | FPV  | 0,00      |     | TR        | 21.037,55 |           |
| Titolo 2                                     |                  | Spese in conto capitale                         | RS  | 0,00                              | PR                                      | 0,00   | R    | 0,00      |     | EP        | 0,00      |           |
|  |                  |   | CP  | 2.232,60                          | PC                                      | 0,00   | I    | 2.232,60  | ECP | 0,00      | EC        | 2.232,60  |
|  |                  |   | CS  | 2.232,60                          | TP                                      | 0,00   | FPV  | 0,00      |     | TR        | 2.232,60  |           |
| Totale Programma                             |                  | 02 Altri ordini di istruzione non universitaria | RS  | 27.605,12                         | PR                                      | 27.605,12  | R    | 0,00      |     | EP        | 0,00      |           |
|  |                  |   | CP  | 81.232,60                         | PC                                      | 41.883,17  | I    | 65.153,32 | ECP | 16.079,28 | EC        | 23.270,15 |
|  | CS               |   | 106.837,72                                      | TP                                | 69.488,29                               | FPV  | 0,00 |           | TR  | 23.270,15 |           |           |
| TOTALE MISSIONE 04                           |                  | Istruzione e diritto allo studio                | RS  | 27.605,12                         | PR                                      | 27.605,12  | R    | 0,00      |     | EP        | 0,00      |           |
|  |                  |   | CP  | 83.632,60                         | PC                                      | 43.002,12  | I    | 67.472,27 | ECP | 16.160,33 | EC        | 24.470,15 |
|  |                  |   | CS  | 109.237,72                        | TP                                      | 70.607,24  | FPV  | 0,00      |     | TR        | 24.470,15 |           |





## CONTO DEL BILANCIO 2019 - GESTIONE DELLE SPESE

| MISSIONE, PROGRAMMA, TITOLO                                       |                  |   | DENOMINAZIONE | RESIDUI PASSIVI AL 1/1/2019 (RS)         | PAGAMENTI IN C/RESIDUI (PR)    | RIACCERTAMENTO RESIDUI (R)        |   | RESIDUI PASSIVI DA ESERCIZI PRECEDENTI (EP = RS-PR+R)  |
|---|------------------|---|---------------|--|--------------------------------|-----------------------------------|---|--|
|   |                  |   |               | PREVISIONI DEFINITIVE DI COMPETENZA (CP) | PAGAMENTI IN C/COMPETENZA (PC) | IMPEGNI (I)                       | ECONOMIE DI COMPETENZA (ECP = CP-I-FPV) | RESIDUI PASSIVI DA ESERCIZIO DI COMPETENZA (EC = I-PC) |
|   |                  |   |               | PREVISIONI DEFINITIVE DI CASSA (CS)      | TOTALE PAGAMENTI (TP = PR+PC)  | FONDO PLURIENNALE VINCOLATO (FPV) |   | TOTALE RESIDUI PASSIVI DA RIPORTARE (TR = EP+EC)       |
| MISSIONE 05 Tutela e valorizzazione dei beni e attività culturali |                  |   |               |  |                                |                                   |   |  |
| 0501  | Programma 01     | Valorizzazione dei beni di interesse storico                  |               |  |                                |                                   |   |  |
|   | Titolo 2         | Spese in conto capitale                                       | RS 0,00       | PR 0,00                                  | R 0,00                         |                                   | EP 0,00                                 |  |
|   |                  |   | CP 2.000,00   | PC 0,00                                  | I 0,00                         | ECP 2.000,00                      | EC 0,00                                 |  |
|   |                  |   | CS 2.000,00   | TP 0,00                                  | FPV 0,00                       |                                   | TR 0,00                                 |  |
|   | Totale Programma | 01  | RS 0,00       | PR 0,00                                  | R 0,00                         |                                   | EP 0,00                                 |  |
|   |                  | Valorizzazione dei beni di interesse storico                  | CP 2.000,00   | PC 0,00                                  | I 0,00                         | ECP 2.000,00                      | EC 0,00                                 |  |
|   |                  |   | CS 2.000,00   | TP 0,00                                  | FPV 0,00                       |                                   | TR 0,00                                 |  |
| 0502  | Programma 02     | Attività culturali e interventi diversi nel settore culturale |               |  |                                |                                   |   |  |
|   | Titolo 1         | Spese correnti  | RS 35.059,84  | PR 35.059,84                             | R 0,00                         |                                   | EP 0,00                                 |  |
|   |                  |   | CP 124.205,00 | PC 81.318,25                             | I 101.924,72                   | ECP 22.280,28                     | EC 20.606,47                            |  |
|   |                  |   | CS 159.264,84 | TP 116.378,09                            | FPV 0,00                       |                                   | TR 20.606,47                            |  |
|   | Titolo 2         | Spese in conto capitale                                       | RS 0,00       | PR 0,00                                  | R 0,00                         |                                   | EP 0,00                                 |  |
|   |                  |   | CP 9.500,00   | PC 3.427,20                              | I 3.427,20                     | ECP 6.072,80                      | EC 0,00                                 |  |
|   |                  |   | CS 9.500,00   | TP 3.427,20                              | FPV 0,00                       |                                   | TR 0,00                                 |  |
|   | Totale Programma | 02  | RS 35.059,84  | PR 35.059,84                             | R 0,00                         |                                   | EP 0,00                                 |  |
|   |                  | Attività culturali e interventi diversi nel settore culturale | CP 133.705,00 | PC 84.745,45                             | I 105.351,92                   | ECP 28.353,08                     | EC 20.606,47                            |  |
|   |                  |   | CS 168.764,84 | TP 119.805,29                            | FPV 0,00                       |                                   | TR 20.606,47                            |  |
| TOTALE MISSIONE 05  |                  |   | RS 35.059,84  | PR 35.059,84                             | R 0,00                         |                                   | EP 0,00                                 |  |
|   |                  |   | CP 135.705,00 | PC 84.745,45                             | I 105.351,92                   | ECP 30.353,08                     | EC 20.606,47                            |  |
|   |                  |   | CS 170.764,84 | TP 119.805,29                            | FPV 0,00                       |                                   | TR 20.606,47                            |  |



## CONTO DEL BILANCIO 2019 - GESTIONE DELLE SPESE

| MISSIONE, PROGRAMMA, TITOLO                           | DENOMINAZIONE    | RESIDUI PASSIVI AL 1/1/2019 (RS)          |               | PAGAMENTI IN C/RESIDUI (PR)    |               | RIACCERTAMENTO RESIDUI (R)        |  |   | RESIDUI PASSIVI DA ESERCIZI PRECEDENTI (EP = RS-PR+R)  |  |
|---|------------------|---|---------------|--------------------------------|---------------|-----------------------------------|--|---|--|--|
|   |                  | PREVISIONI DEFINITIVE DI COMPETENZA (CP)  |               | PAGAMENTI IN C/COMPETENZA (PC) |               | IMPEGNI (I)                       |  | ECONOMIE DI COMPETENZA (ECP = CP-I-FPV) | RESIDUI PASSIVI DA ESERCIZIO DI COMPETENZA (EC = I-PC) |  |
|   |                  | PREVISIONI DEFINITIVE DI CASSA (CS)       |               | TOTALE PAGAMENTI (TP = PR+PC)  |               | FONDO PLURIENNALE VINCOLATO (FPV) |  |   | TOTALE RESIDUI PASSIVI DA RIPORTARE (TR = EP+EC)       |  |
| MISSIONE 06 Politiche giovanili, sport e tempo libero |                  |   |               |                                |               |                                   |  |   |  |  |
| 0601  | Programma 01     | Sport e tempo libero                      |               |                                |               |                                   |  |   |  |  |
|   | Titolo 1         | Spese correnti                            | RS 26.154,11  | PR 26.154,11                   | R 0,00        |                                   |  | EP 0,00                                 |  |  |
|   |                  |   | CP 61.160,00  | PC 33.680,42                   | I 60.882,08   | ECP 277,92                        |  | EC 27.201,66                            |  |  |
|   |                  |   | CS 87.314,11  | TP 59.834,53                   | FPV 0,00      |                                   |  | TR 27.201,66                            |  |  |
|   | Titolo 2         | Spese in conto capitale                   | RS 0,00       | PR 0,00                        | R 0,00        |                                   |  | EP 0,00                                 |  |  |
|   |                  |   | CP 54.000,00  | PC 0,00                        | I 3.913,03    | ECP 25.086,97                     |  | EC 3.913,03                             |  |  |
|   |                  |   | CS 54.000,00  | TP 0,00                        | FPV 25.000,00 |                                   |  | TR 3.913,03                             |  |  |
|   | Totale Programma | 01 Sport e tempo libero                   | RS 26.154,11  | PR 26.154,11                   | R 0,00        |                                   |  | EP 0,00                                 |  |  |
|   |                  |   | CP 115.160,00 | PC 33.680,42                   | I 64.795,11   | ECP 25.364,89                     |  | EC 31.114,69                            |  |  |
|   |                  |   | CS 141.314,11 | TP 59.834,53                   | FPV 25.000,00 |                                   |  | TR 31.114,69                            |  |  |
| 0602  | Programma 02     | Giovani                                   |               |                                |               |                                   |  |   |  |  |
|   | Titolo 1         | Spese correnti                            | RS 1.000,00   | PR 1.000,00                    | R 0,00        |                                   |  | EP 0,00                                 |  |  |
|   |                  |   | CP 4.500,00   | PC 4.005,58                    | I 4.005,58    | ECP 494,42                        |  | EC 0,00                                 |  |  |
|   |                  |   | CS 5.500,00   | TP 5.005,58                    | FPV 0,00      |                                   |  | TR 0,00                                 |  |  |
|   | Totale Programma | 02 Giovani                                | RS 1.000,00   | PR 1.000,00                    | R 0,00        |                                   |  | EP 0,00                                 |  |  |
|   |                  |   | CP 4.500,00   | PC 4.005,58                    | I 4.005,58    | ECP 494,42                        |  | EC 0,00                                 |  |  |
|   |                  |   | CS 5.500,00   | TP 5.005,58                    | FPV 0,00      |                                   |  | TR 0,00                                 |  |  |
| TOTALE MISSIONE 06                                    |                  | Politiche giovanili, sport e tempo libero | RS 27.154,11  | PR 27.154,11                   | R 0,00        |                                   |  | EP 0,00                                 |  |  |
|   |                  |   | CP 119.660,00 | PC 37.686,00                   | I 68.800,69   | ECP 25.859,31                     |  | EC 31.114,69                            |  |  |
|   |                  |   | CS 146.814,11 | TP 64.840,11                   | FPV 25.000,00 |                                   |  | TR 31.114,69                            |  |  |



## CONTO DEL BILANCIO 2019 - GESTIONE DELLE SPESE

| MISSIONE, PROGRAMMA, TITOLO | DENOMINAZIONE                         | RESIDUI PASSIVI AL 1/1/2019 (RS)         | PAGAMENTI IN C/RESIDUI (PR)    | RIACCERTAMENTO RESIDUI (R)        |   | RESIDUI PASSIVI DA ESERCIZI PRECEDENTI (EP = RS-PR+R)  |           |           |          |          |          |          |
|-----------------------------|---------------------------------------|--|--------------------------------|-----------------------------------|---|--|-----------|-----------|----------|----------|----------|----------|
|                             |                                       | PREVISIONI DEFINITIVE DI COMPETENZA (CP) | PAGAMENTI IN C/COMPETENZA (PC) | IMPEGNI (I)                       | ECONOMIE DI COMPETENZA (ECP = CP-I-FPV) | RESIDUI PASSIVI DA ESERCIZIO DI COMPETENZA (EC = I-PC) |           |           |          |          |          |          |
|                             |                                       | PREVISIONI DEFINITIVE DI CASSA (CS)      | TOTALE PAGAMENTI (TP = PR+PC)  | FONDO PLURIENNALE VINCOLATO (FPV) |   | TOTALE RESIDUI PASSIVI DA RIPORTARE (TR = EP+EC)       |           |           |          |          |          |          |
| <b>MISSIONE 07 Turismo</b>  |                                       |  |                                |                                   |   |  |           |           |          |          |          |          |
| 0701                        | Programma 01                          | Sviluppo e valorizzazione del turismo    |                                |                                   |   |  |           |           |          |          |          |          |
|                             |                                       |  |                                |                                   |   |  |           |           |          |          |          |          |
|                             |                                       |  |                                |                                   |   |  |           |           |          |          |          |          |
|                             | Titolo 1                              | Spese correnti                           | RS                             | 8.020,00                          | PR                                      | 6.020,00   | R         | 0,00      |          | EP       | 2.000,00 |          |
|                             |                                       |  | CP                             | 22.000,00                         | PC                                      | 12.671,45  | I         | 19.256,77 | ECP      | 2.743,23 | EC       | 6.585,32 |
|                             |                                       |  | CS                             | 30.020,00                         | TP                                      | 18.691,45  | FPV       | 0,00      |          | TR       | 8.585,32 |          |
|                             |                                       |  | RS                             | 0,00                              | PR                                      | 0,00   | R         | 0,00      |          | EP       | 0,00     |          |
|                             |                                       |  | CP                             | 0,00                              | PC                                      | 0,00   | I         | 0,00      | ECP      | 0,00     | EC       | 0,00     |
|                             |                                       |  | CS                             | 0,00                              | TP                                      | 0,00   | FPV       | 0,00      |          | TR       | 0,00     |          |
|                             | Titolo 2                              | Spese in conto capitale                  | RS                             | 0,00                              | PR                                      | 0,00   | R         | 0,00      |          | EP       | 0,00     |          |
|                             |                                       |  | CP                             | 0,00                              | PC                                      | 0,00   | I         | 0,00      | ECP      | 0,00     | EC       | 0,00     |
|                             |                                       |  | CS                             | 0,00                              | TP                                      | 0,00   | FPV       | 0,00      |          | TR       | 0,00     |          |
|                             |                                       |  | RS                             | 8.020,00                          | PR                                      | 6.020,00   | R         | 0,00      |          | EP       | 2.000,00 |          |
| Totale Programma 01         | Sviluppo e valorizzazione del turismo | CP                                       | 22.000,00                      | PC                                | 12.671,45                               | I  | 19.256,77 | ECP       | 2.743,23 | EC       | 6.585,32 |          |
|                             |                                       | CS                                       | 30.020,00                      | TP                                | 18.691,45                               | FPV  | 0,00      |           | TR       | 8.585,32 |          |          |
|                             |                                       |  |                                |                                   |   |  |           |           |          |          |          |          |
| TOTALE MISSIONE 07          | Turismo                               | RS                                       | 8.020,00                       | PR                                | 6.020,00                                | R  | 0,00      |           | EP       | 2.000,00 |          |          |
|                             |                                       | CP                                       | 22.000,00                      | PC                                | 12.671,45                               | I  | 19.256,77 | ECP       | 2.743,23 | EC       | 6.585,32 |          |
|                             |                                       | CS                                       | 30.020,00                      | TP                                | 18.691,45                               | FPV  | 0,00      |           | TR       | 8.585,32 |          |          |
|                             |                                       |  |                                |                                   |   |  |           |           |          |          |          |          |



## CONTO DEL BILANCIO 2019 - GESTIONE DELLE SPESE

| MISSIONE, PROGRAMMA, TITOLO                              |                  |                         | DENOMINAZIONE  | RESIDUI PASSIVI AL 1/1/2019 (RS)   | PAGAMENTI IN C/RESIDUI (PR)    | RIACCERTAMENTO RESIDUI (R)        |   | RESIDUI PASSIVI DA ESERCIZI PRECEDENTI (EP = RS-PR+R)  |           |      |          |          |      |          |      |
|--|------------------|-------------------------|--|--|--------------------------------|-----------------------------------|---|--|-----------|------|----------|----------|------|----------|------|
|  |                  |                         |  | PREVISIONI DEFINITIVE DI COMPETENZA (CP)                                       | PAGAMENTI IN C/COMPETENZA (PC) | IMPEGNI (I)                       | ECONOMIE DI COMPETENZA (ECP = CP-I-FPV) | RESIDUI PASSIVI DA ESERCIZIO DI COMPETENZA (EC = I-PC) |           |      |          |          |      |          |      |
|  |                  |                         |  | PREVISIONI DEFINITIVE DI CASSA (CS)  | TOTALE PAGAMENTI (TP = PR+PC)  | FONDO PLURIENNALE VINCOLATO (FPV) |   | TOTALE RESIDUI PASSIVI DA RIPORTARE (TR = EP+EC)       |           |      |          |          |      |          |      |
| MISSIONE 08 Assetto del territorio ed edilizia abitativa |                  |                         |  |  |                                |                                   |   |  |           |      |          |          |      |          |      |
| 0801   | Programma        | 01                      | Urbanistica e assetto del territorio   |  |                                |                                   |   |  |           |      |          |          |      |          |      |
|  |                  |                         |  |  |                                |                                   |   |  |           |      |          |          |      |          |      |
|  | Titolo 2         | Spese in conto capitale | RS   | 0,00   | PR                             | 0,00                              | R                                       | 0,00   | EP        | 0,00 |          |          |      |          |      |
|  |                  |                         | CP   | 9.960,08   | PC                             | 9.960,08                          | I                                       | 9.960,08   | ECP       | 0,00 | EC       | 0,00     |      |          |      |
|  |                  |                         | CS   | 9.960,08   | TP                             | 9.960,08                          | FPV                                     | 0,00   |           | TR   | 0,00     |          |      |          |      |
|  | Totale Programma | 01                      | Urbanistica e assetto del territorio   | RS   | 0,00                           | PR                                | 0,00                                    | R  | 0,00      | EP   | 0,00     |          |      |          |      |
|  |                  |                         |  | CP   | 9.960,08                       | PC                                | 9.960,08                                | I  | 9.960,08  | ECP  | 0,00     | EC       | 0,00 |          |      |
|  |                  |                         |  | CS   | 9.960,08                       | TP                                | 9.960,08                                | FPV  | 0,00      |      | TR       | 0,00     |      |          |      |
|  | 0802             | Programma               | 02   | Edilizia residenziale pubblica e locale e piani di edilizia economico-popolare |                                |                                   |   |  |           |      |          |          |      |          |      |
|  |                  |                         |  |  |                                |                                   |   |  |           |      |          |          |      |          |      |
| Titolo 1   |                  | Spese correnti          | RS   | 9.305,18   | PR                             | 8.161,95                          | R                                       | -110,85  |           | EP   | 1.032,38 |          |      |          |      |
|  |                  |                         | CP   | 0,00   | PC                             | 0,00                              | I                                       | 0,00   | ECP       | 0,00 | EC       | 0,00     |      |          |      |
|  |                  |                         | CS   | 9.305,18   | TP                             | 8.161,95                          | FPV                                     | 0,00   |           | TR   | 1.032,38 |          |      |          |      |
| Totale Programma   |                  | 02                      | Edilizia residenziale pubblica e locale e piani di edilizia economico-popolare | RS   | 9.305,18                       | PR                                | 8.161,95                                | R  | -110,85   |      | EP       | 1.032,38 |      |          |      |
|  |                  |                         |  | CP   | 0,00                           | PC                                | 0,00                                    | I  | 0,00      | ECP  | 0,00     | EC       | 0,00 |          |      |
|  |                  |                         |  | CS   | 9.305,18                       | TP                                | 8.161,95                                | FPV  | 0,00      |      | TR       | 1.032,38 |      |          |      |
| TOTALE MISSIONE 08                                       |                  |                         | Assetto del territorio ed edilizia abitativa                                   |  |                                | RS                                | 9.305,18                                | PR   | 8.161,95  | R    | -110,85  |          | EP   | 1.032,38 |      |
|  |                  |                         |  |  |                                | CP                                | 9.960,08                                | PC   | 9.960,08  | I    | 9.960,08 | ECP      | 0,00 | EC       | 0,00 |
|  |                  |                         |  |  |                                | CS                                | 19.265,26                               | TP   | 18.122,03 | FPV  | 0,00     |          | TR   | 1.032,38 |      |



## CONTO DEL BILANCIO 2019 - GESTIONE DELLE SPESE

| MISSIONE, PROGRAMMA, TITOLO  | DENOMINAZIONE   | RESIDUI PASSIVI AL 1/1/2019 (RS)                | PAGAMENTI IN C/RESIDUI (PR)    | RIACCERTAMENTO RESIDUI (R)        |   | RESIDUI PASSIVI DA ESERCIZI PRECEDENTI (EP = RS-PR+R)  |
|--|---|---|--------------------------------|-----------------------------------|---|--|
|  |   | PREVISIONI DEFINITIVE DI COMPETENZA (CP)        | PAGAMENTI IN C/COMPETENZA (PC) | IMPEGNI (I)                       | ECONOMIE DI COMPETENZA (ECP = CP-I-FPV) | RESIDUI PASSIVI DA ESERCIZIO DI COMPETENZA (EC = I-PC) |
|  |   | PREVISIONI DEFINITIVE DI CASSA (CS)             | TOTALE PAGAMENTI (TP = PR+PC)  | FONDO PLURIENNALE VINCOLATO (FPV) |   | TOTALE RESIDUI PASSIVI DA RIPORTARE (TR = EP+EC)       |
| MISSIONE 09 Sviluppo sostenibile e tutela del territorio e dell'ambiente |   |   |                                |                                   |   |  |
| 0901   | Programma 01 Difesa del suolo                             |   |                                |                                   |   |  |
|  | Titolo 2  | Spese in conto capitale                         | RS 0,00                        | PR 0,00                           | R 0,00                                  | EP 0,00  |
|  |   |   | CP 2.740,00                    | PC 0,00                           | I 0,00                                  | ECP 0,00   |
|  |   |   | CS 2.740,00                    | TP 0,00                           | FPV 2.740,00                            | TR 0,00  |
|  | Totale Programma  | 01 Difesa del suolo                             | RS 0,00                        | PR 0,00                           | R 0,00                                  | EP 0,00  |
|  |   |   | CP 2.740,00                    | PC 0,00                           | I 0,00                                  | ECP 0,00   |
|  |   |   | CS 2.740,00                    | TP 0,00                           | FPV 2.740,00                            | TR 0,00  |
| 0902   | Programma 02 Tutela, valorizzazione e recupero ambientale |   |                                |                                   |   |  |
|  | Titolo 1  | Spese correnti                                  | RS 1.200,00                    | PR 1.200,00                       | R 0,00                                  | EP 0,00  |
|  |   |   | CP 15.500,00                   | PC 3.171,45                       | I 3.696,65                              | ECP 11.803,35  |
|  |   |   | CS 16.700,00                   | TP 4.371,45                       | FPV 0,00                                | TR 525,20  |
|  | Titolo 2  | Spese in conto capitale                         | RS 0,00                        | PR 0,00                           | R 0,00                                  | EP 0,00  |
|  |   |   | CP 0,00                        | PC 0,00                           | I 0,00                                  | ECP 0,00   |
|  |   |   | CS 0,00                        | TP 0,00                           | FPV 0,00                                | TR 0,00  |
|  | Totale Programma  | 02 Tutela, valorizzazione e recupero ambientale | RS 1.200,00                    | PR 1.200,00                       | R 0,00                                  | EP 0,00  |
|  |   |   | CP 15.500,00                   | PC 3.171,45                       | I 3.696,65                              | ECP 11.803,35  |
|  |   |   | CS 16.700,00                   | TP 4.371,45                       | FPV 0,00                                | TR 525,20  |
| 0903   | Programma 03 Rifiuti                                      |   |                                |                                   |   |  |
|  | Titolo 1  | Spese correnti                                  | RS 52.442,53                   | PR 42.025,64                      | R -10.416,89                            | EP 0,00  |
|  |   |   | CP 275.500,00                  | PC 239.025,31                     | I 273.065,35                            | ECP 2.434,65   |
|  |   |   | CS 327.942,53                  | TP 281.050,95                     | FPV 0,00                                | TR 34.040,04   |
|  | Titolo 2  | Spese in conto capitale                         | RS 0,00                        | PR 0,00                           | R 0,00                                  | EP 0,00  |
|  |   |   | CP 158.900,00                  | PC 0,00                           | I 0,00                                  | ECP 158.900,00   |
|  |   |   | CS 158.900,00                  | TP 0,00                           | FPV 0,00                                | TR 0,00  |
|  | Totale Programma  | 03 Rifiuti                                      | RS 52.442,53                   | PR 42.025,64                      | R -10.416,89                            | EP 0,00  |
|  |   |   | CP 434.400,00                  | PC 239.025,31                     | I 273.065,35                            | ECP 161.334,65   |
|  |   |   | CS 486.842,53                  | TP 281.050,95                     | FPV 0,00                                | TR 34.040,04   |



## CONTO DEL BILANCIO 2019 - GESTIONE DELLE SPESE

| MISSIONE, PROGRAMMA, TITOLO |                  |    | DENOMINAZIONE   |    | RESIDUI PASSIVI AL 1/1/2019 (RS)         |    | PAGAMENTI IN C/RESIDUI (PR)    |     | RIACCERTAMENTO RESIDUI (R)        |     |   |  | RESIDUI PASSIVI DA ESERCIZI PRECEDENTI (EP = RS-PR+R)  |            |
|-----------------------------|------------------|----|---|----|--|----|--------------------------------|-----|-----------------------------------|-----|---|--|--|------------|
|                             |                  |    |   |    | PREVISIONI DEFINITIVE DI COMPETENZA (CP) |    | PAGAMENTI IN C/COMPETENZA (PC) |     | IMPEGNI (I)                       |     | ECONOMIE DI COMPETENZA (ECP = CP-I-FPV) |  | RESIDUI PASSIVI DA ESERCIZIO DI COMPETENZA (EC = I-PC) |            |
|                             |                  |    |   |    | PREVISIONI DEFINITIVE DI CASSA (CS)      |    | TOTALE PAGAMENTI (TP = PR+PC)  |     | FONDO PLURIENNALE VINCOLATO (FPV) |     |   |  | TOTALE RESIDUI PASSIVI DA RIPORTARE (TR = EP+EC)       |            |
| 0904                        | Programma        | 04 | Servizio idrico integrato   |    |  |    |                                |     |                                   |     |   |  |  |            |
|                             | Titolo 1         |    | Spese correnti  | RS | 135.199,43                               | PR | 133.152,19                     | R   | -2.047,24                         |     |   |  | EP   | 0,00       |
|                             |                  |    |   | CP | 206.900,00                               | PC | 46.976,71                      | I   | 189.607,41                        | ECP | 17.292,59                               |  | EC   | 142.630,70 |
|                             |                  |    |   | CS | 342.099,43                               | TP | 180.128,90                     | FPV | 0,00                              |     |   |  | TR   | 142.630,70 |
|                             | Titolo 2         |    | Spese in conto capitale   | RS | 0,00                                     | PR | 0,00                           | R   | 0,00                              |     |   |  | EP   | 0,00       |
|                             |                  |    |   | CP | 91.450,00                                | PC | 25.073,81                      | I   | 25.073,81                         | ECP | 1.012,19                                |  | EC   | 0,00       |
|                             |                  |    |   | CS | 91.450,00                                | TP | 25.073,81                      | FPV | 65.364,00                         |     |   |  | TR   | 0,00       |
|                             | Titolo 3         |    | Spese per incremento attività finanziarie                               | RS | 0,00                                     | PR | 0,00                           | R   | 0,00                              |     |   |  | EP   | 0,00       |
|                             |                  |    |   | CP | 0,00                                     | PC | 0,00                           | I   | 0,00                              | ECP | 0,00                                    |  | EC   | 0,00       |
|                             |                  |    |   | CS | 0,00                                     | TP | 0,00                           | FPV | 0,00                              |     |   |  | TR   | 0,00       |
|                             | Totale Programma | 04 | Servizio idrico integrato   | RS | 135.199,43                               | PR | 133.152,19                     | R   | -2.047,24                         |     |   |  | EP   | 0,00       |
|                             |                  |    |   | CP | 298.350,00                               | PC | 72.050,52                      | I   | 214.681,22                        | ECP | 18.304,78                               |  | EC   | 142.630,70 |
|                             |                  |    |   | CS | 433.549,43                               | TP | 205.202,71                     | FPV | 65.364,00                         |     |   |  | TR   | 142.630,70 |
| 0905                        | Programma        | 05 | Aree protette, parchi naturali, protezione naturalistica e forestazione |    |  |    |                                |     |                                   |     |   |  |  |            |
|                             | Titolo 1         |    | Spese correnti  | RS | 4.267,14                                 | PR | 1.081,13                       | R   | -3.186,01                         |     |   |  | EP   | 0,00       |
|                             |                  |    |   | CP | 13.000,00                                | PC | 7.075,16                       | I   | 10.876,92                         | ECP | 2.123,08                                |  | EC   | 3.801,76   |
|                             |                  |    |   | CS | 17.267,14                                | TP | 8.156,29                       | FPV | 0,00                              |     |   |  | TR   | 3.801,76   |
|                             | Titolo 2         |    | Spese in conto capitale   | RS | 0,00                                     | PR | 0,00                           | R   | 0,00                              |     |   |  | EP   | 0,00       |
|                             |                  |    |   | CP | 11.100,00                                | PC | 0,00                           | I   | 0,00                              | ECP | 11.100,00                               |  | EC   | 0,00       |
|                             |                  |    |   | CS | 11.100,00                                | TP | 0,00                           | FPV | 0,00                              |     |   |  | TR   | 0,00       |
|                             | Totale Programma | 05 | Aree protette, parchi naturali, protezione naturalistica e forestazione | RS | 4.267,14                                 | PR | 1.081,13                       | R   | -3.186,01                         |     |   |  | EP   | 0,00       |
|                             |                  |    |   | CP | 24.100,00                                | PC | 7.075,16                       | I   | 10.876,92                         | ECP | 13.223,08                               |  | EC   | 3.801,76   |
|                             |                  |    |   | CS | 28.367,14                                | TP | 8.156,29                       | FPV | 0,00                              |     |   |  | TR   | 3.801,76   |
| 0906                        | Programma        | 06 | Tutela e valorizzazione delle risorse idriche                           |    |  |    |                                |     |                                   |     |   |  |  |            |
|                             | Titolo 2         |    | Spese in conto capitale   | RS | 0,00                                     | PR | 0,00                           | R   | 0,00                              |     |   |  | EP   | 0,00       |
|                             |                  |    |   | CP | 0,00                                     | PC | 0,00                           | I   | 0,00                              | ECP | 0,00                                    |  | EC   | 0,00       |
|                             |                  |    |   | CS | 0,00                                     | TP | 0,00                           | FPV | 0,00                              |     |   |  | TR   | 0,00       |
|                             | Totale Programma | 06 | Tutela e valorizzazione delle risorse idriche                           | RS | 0,00                                     | PR | 0,00                           | R   | 0,00                              |     |   |  | EP   | 0,00       |
|                             |                  |    |   | CP | 0,00                                     | PC | 0,00                           | I   | 0,00                              | ECP | 0,00                                    |  | EC   | 0,00       |
|                             |                  |    |   | CS | 0,00                                     | TP | 0,00                           | FPV | 0,00                              |     |   |  | TR   | 0,00       |



## CONTO DEL BILANCIO 2019 - GESTIONE DELLE SPESE

| MISSIONE, PROGRAMMA, TITOLO | DENOMINAZIONE  | RESIDUI PASSIVI AL 1/1/2019 (RS)         |            | PAGAMENTI IN C/RESIDUI (PR)    |            | RIACCERTAMENTO RESIDUI (R)        |            | RESIDUI PASSIVI DA ESERCIZI PRECEDENTI (EP = RS-PR+R) |            |
|-----------------------------|--|--|------------|--------------------------------|------------|-----------------------------------|------------|---|------------|
|                             |  | PREVISIONI DEFINITIVE DI COMPETENZA (CP) |            | PAGAMENTI IN C/COMPETENZA (PC) |            | IMPEGNI (I)                       |            | ECONOMIE DI COMPETENZA (ECP = CP-I-FPV)               |            |
|                             |  | PREVISIONI DEFINITIVE DI CASSA (CS)      |            | TOTALE PAGAMENTI (TP = PR+PC)  |            | FONDO PLURIENNALE VINCOLATO (FPV) |            | TOTALE RESIDUI PASSIVI DA RIPORTARE (TR = EP+EC)      |            |
| TOTALE MISSIONE 09          | Sviluppo sostenibile e tutela del territorio e dell'ambiente | RS                                       | 193.109,10 | PR                             | 177.458,96 | R                                 | -15.650,14 | EP  | 0,00       |
|                             |  | CP                                       | 775.090,00 | PC                             | 321.322,44 | I                                 | 502.320,14 | ECP   | 204.665,86 |
|                             |  | CS                                       | 968.199,10 | TP                             | 498.781,40 | FPV                               | 68.104,00  | EC  | 180.997,70 |
|                             |  |  |            |                                |            |                                   |            | TR  | 180.997,70 |



## CONTO DEL BILANCIO 2019 - GESTIONE DELLE SPESE

| MISSIONE, PROGRAMMA, TITOLO                   | DENOMINAZIONE       | RESIDUI PASSIVI AL 1/1/2019 (RS)         | PAGAMENTI IN C/RESIDUI (PR)    | RIACCERTAMENTO RESIDUI (R)        |   | RESIDUI PASSIVI DA ESERCIZI PRECEDENTI (EP = RS-PR+R)  |
|---|---------------------|--|--------------------------------|-----------------------------------|---|--|
|   |                     | PREVISIONI DEFINITIVE DI COMPETENZA (CP) | PAGAMENTI IN C/COMPETENZA (PC) | IMPEGNI (I)                       | ECONOMIE DI COMPETENZA (ECP = CP-I-FPV) | RESIDUI PASSIVI DA ESERCIZIO DI COMPETENZA (EC = I-PC) |
|   |                     | PREVISIONI DEFINITIVE DI CASSA (CS)      | TOTALE PAGAMENTI (TP = PR+PC)  | FONDO PLURIENNALE VINCOLATO (FPV) |   | TOTALE RESIDUI PASSIVI DA RIPORTARE (TR = EP+EC)       |
| MISSIONE 10 Trasporti e diritto alla mobilità |                     |  |                                |                                   |   |  |
| 1005  | Programma 05        | Viabilità e infrastrutture stradali      |                                |                                   |   |  |
|   | Titolo 1            | Spese correnti                           | RS 35.989,42                   | PR 35.989,42                      | R 0,00                                  | EP 0,00  |
|   |                     |  | CP 177.900,00                  | PC 134.857,83                     | I 173.889,28                            | ECP 4.010,72   |
|   |                     |  | CS 213.889,42                  | TP 170.847,25                     | FPV 0,00                                | TR 39.031,45   |
|   | Titolo 2            | Spese in conto capitale                  | RS 30.455,28                   | PR 30.455,28                      | R 0,00                                  | EP 0,00  |
|   |                     |  | CP 1.191.434,46                | PC 685.570,02                     | I 743.991,23                            | ECP 279.971,65   |
|   |                     |  | CS 1.151.889,74                | TP 716.025,30                     | FPV 167.471,58                          | TR 58.421,21   |
|   |                     |  | RS 66.444,70                   | PR 66.444,70                      | R 0,00                                  | EP 0,00  |
|   | Totale Programma 05 | Viabilità e infrastrutture stradali      | CP 1.369.334,46                | PC 820.427,85                     | I 917.880,51                            | ECP 283.982,37   |
|   |                     |  | CS 1.365.779,16                | TP 886.872,55                     | FPV 167.471,58                          | TR 97.452,66   |
| TOTALE MISSIONE 10                            |                     | Trasporti e diritto alla mobilità        | RS 66.444,70                   | PR 66.444,70                      | R 0,00                                  | EP 0,00  |
|   |                     |  | CP 1.369.334,46                | PC 820.427,85                     | I 917.880,51                            | ECP 283.982,37   |
|   |                     |  | CS 1.365.779,16                | TP 886.872,55                     | FPV 167.471,58                          | TR 97.452,66   |





## CONTO DEL BILANCIO 2019 - GESTIONE DELLE SPESE

| MISSIONE, PROGRAMMA, TITOLO |                  |                         | DENOMINAZIONE                             | RESIDUI PASSIVI AL 1/1/2019 (RS)          | PAGAMENTI IN C/RESIDUI (PR)    | RIACCERTAMENTO RESIDUI (R)        |   | RESIDUI PASSIVI DA ESERCIZI PRECEDENTI (EP = RS-PR+R)  |           |          |          |      |      |    |
|-----------------------------|------------------|-------------------------|---|---|--------------------------------|-----------------------------------|---|--|-----------|----------|----------|------|------|----|
|                             |                  |                         |   | PREVISIONI DEFINITIVE DI COMPETENZA (CP)  | PAGAMENTI IN C/COMPETENZA (PC) | IMPEGNI (I)                       | ECONOMIE DI COMPETENZA (ECP = CP-I-FPV) | RESIDUI PASSIVI DA ESERCIZIO DI COMPETENZA (EC = I-PC) |           |          |          |      |      |    |
|                             |                  |                         |   | PREVISIONI DEFINITIVE DI CASSA (CS)       | TOTALE PAGAMENTI (TP = PR+PC)  | FONDO PLURIENNALE VINCOLATO (FPV) |   | TOTALE RESIDUI PASSIVI DA RIPORTARE (TR = EP+EC)       |           |          |          |      |      |    |
| MISSIONE 11 Soccorso civile |                  |                         |   |   |                                |                                   |   |  |           |          |          |      |      |    |
| 1101                        | Programma        | 01                      | Sistema di protezione civile              |   |                                |                                   |   |  |           |          |          |      |      |    |
|                             |                  |                         |   | Titolo 1                                  | Spese correnti                 | RS                                | 0,00                                    | PR   | 0,00      | R        | 0,00     | EP   | 0,00 |    |
|                             |                  |                         |   |   |                                | CP                                | 9.000,00                                | PC   | 9.000,00  | I        | 9.000,00 | ECP  | 0,00 | EC |
|                             | CS               | 9.000,00                | TP  |   |                                | 9.000,00                          | FPV                                     | 0,00   |           | TR       | 0,00     |      |      |    |
|                             | Titolo 2         | Spese in conto capitale | RS  | 0,00                                      | PR                             | 0,00                              | R                                       | 0,00   |           | EP       | 0,00     |      |      |    |
|                             |                  |                         | CP  | 2.000,00                                  | PC                             | 1.000,00                          | I                                       | 1.000,00   | ECP       | 1.000,00 | EC       | 0,00 |      |    |
|                             |                  |                         | CS  | 2.000,00                                  | TP                             | 1.000,00                          | FPV                                     | 0,00   |           | TR       | 0,00     |      |      |    |
|                             | Totale Programma | 01                      | Sistema di protezione civile              | RS  | 0,00                           | PR                                | 0,00                                    | R  | 0,00      |          | EP       | 0,00 |      |    |
|                             |                  |                         |   | CP  | 11.000,00                      | PC                                | 10.000,00                               | I  | 10.000,00 | ECP      | 1.000,00 | EC   | 0,00 |    |
|                             |                  |                         |   | CS  | 11.000,00                      | TP                                | 10.000,00                               | FPV  | 0,00      |          | TR       | 0,00 |      |    |
|                             | 1102             | Programma               | 02  | Interventi a seguito di calamità naturali |                                |                                   |   |  |           |          |          |      |      |    |
|                             |                  |                         |   |   | Titolo 1                       | Spese correnti                    | RS                                      | 0,00   | PR        | 0,00     | R        | 0,00 |      | EP |
| CP                          |                  |                         |   |   |                                |                                   | 0,00                                    | PC   | 0,00      | I        | 0,00     | ECP  | 0,00 | EC |
| CS                          |                  | 0,00                    | TP  | 0,00                                      |                                |                                   | FPV                                     | 0,00   |           | TR       | 0,00     |      |      |    |
| Totale Programma            |                  | 02                      | Interventi a seguito di calamità naturali | RS  | 0,00                           | PR                                | 0,00                                    | R  | 0,00      |          | EP       | 0,00 |      |    |
|                             |                  |                         |   | CP  | 0,00                           | PC                                | 0,00                                    | I  | 0,00      | ECP      | 0,00     | EC   | 0,00 |    |
|                             |                  |                         |   | CS  | 0,00                           | TP                                | 0,00                                    | FPV  | 0,00      |          | TR       | 0,00 |      |    |
| TOTALE MISSIONE 11          |                  | Soccorso civile         | RS  | 0,00                                      | PR                             | 0,00                              | R                                       | 0,00   |           | EP       | 0,00     |      |      |    |
|                             |                  |                         | CP  | 11.000,00                                 | PC                             | 10.000,00                         | I                                       | 10.000,00  | ECP       | 1.000,00 | EC       | 0,00 |      |    |
|                             | CS               |                         | 11.000,00                                 | TP  | 10.000,00                      | FPV                               | 0,00                                    |  | TR        | 0,00     |          |      |      |    |



## CONTO DEL BILANCIO 2019 - GESTIONE DELLE SPESE

| MISSIONE, PROGRAMMA, TITOLO                               |                  |    | DENOMINAZIONE   | RESIDUI PASSIVI AL 1/1/2019 (RS)         | PAGAMENTI IN C/RESIDUI (PR)    | RIACCERTAMENTO RESIDUI (R)        |   | RESIDUI PASSIVI DA ESERCIZI PRECEDENTI (EP = RS-PR+R)  |
|---|------------------|----|---|--|--------------------------------|-----------------------------------|---|--|
|   |                  |    |   | PREVISIONI DEFINITIVE DI COMPETENZA (CP) | PAGAMENTI IN C/COMPETENZA (PC) | IMPEGNI (I)                       | ECONOMIE DI COMPETENZA (ECP = CP-I-FPV) | RESIDUI PASSIVI DA ESERCIZIO DI COMPETENZA (EC = I-PC) |
|   |                  |    |   | PREVISIONI DEFINITIVE DI CASSA (CS)      | TOTALE PAGAMENTI (TP = PR+PC)  | FONDO PLURIENNALE VINCOLATO (FPV) |   | TOTALE RESIDUI PASSIVI DA RIPORTARE (TR = EP+EC)       |
| MISSIONE 12 Diritti sociali, politiche sociali e famiglia |                  |    |   |  |                                |                                   |   |  |
| 1201  | Programma        | 01 | Interventi per l'infanzia e i minori e per asili nido |  |                                |                                   |   |  |
|   | Titolo 1         |    | Spese correnti  | RS 0,00                                  | PR 0,00                        | R 0,00                            |   | EP 0,00  |
|   |                  |    |   | CP 9.000,00                              | PC 827,10                      | I 1.308,30                        | ECP 7.691,70                            | EC 481,20  |
|   |                  |    |   | CS 9.000,00                              | TP 827,10                      | FPV 0,00                          |   | TR 481,20  |
|   | Titolo 2         |    | Spese in conto capitale                               | RS 0,00                                  | PR 0,00                        | R 0,00                            |   | EP 0,00  |
|   |                  |    |   | CP 0,00                                  | PC 0,00                        | I 0,00                            | ECP 0,00                                | EC 0,00  |
|   |                  |    |   | CS 0,00                                  | TP 0,00                        | FPV 0,00                          |   | TR 0,00  |
|   | Totale Programma |    |   | RS 0,00                                  | PR 0,00                        | R 0,00                            |   | EP 0,00  |
|   |                  | 01 | Interventi per l'infanzia e i minori e per asili nido | CP 9.000,00                              | PC 827,10                      | I 1.308,30                        | ECP 7.691,70                            | EC 481,20  |
|   |                  |    |   | CS 9.000,00                              | TP 827,10                      | FPV 0,00                          |   | TR 481,20  |
| 1202  | Programma        | 02 | Interventi per la disabilità                          |  |                                |                                   |   |  |
|   | Titolo 1         |    | Spese correnti  | RS 0,00                                  | PR 0,00                        | R 0,00                            |   | EP 0,00  |
|   |                  |    |   | CP 0,00                                  | PC 0,00                        | I 0,00                            | ECP 0,00                                | EC 0,00  |
|   |                  |    |   | CS 0,00                                  | TP 0,00                        | FPV 0,00                          |   | TR 0,00  |
|   | Totale Programma |    |   | RS 0,00                                  | PR 0,00                        | R 0,00                            |   | EP 0,00  |
|   |                  | 02 | Interventi per la disabilità                          | CP 0,00                                  | PC 0,00                        | I 0,00                            | ECP 0,00                                | EC 0,00  |
|   |                  |    |   | CS 0,00                                  | TP 0,00                        | FPV 0,00                          |   | TR 0,00  |
| 1203  | Programma        | 03 | Interventi per gli anziani                            |  |                                |                                   |   |  |
|   | Titolo 1         |    | Spese correnti  | RS 781,20                                | PR 781,20                      | R 0,00                            |   | EP 0,00  |
|   |                  |    |   | CP 9.100,00                              | PC 8.255,80                    | I 9.003,40                        | ECP 96,60                               | EC 747,60  |
|   |                  |    |   | CS 9.881,20                              | TP 9.037,00                    | FPV 0,00                          |   | TR 747,60  |
|   | Totale Programma |    |   | RS 781,20                                | PR 781,20                      | R 0,00                            |   | EP 0,00  |
|   |                  | 03 | Interventi per gli anziani                            | CP 9.100,00                              | PC 8.255,80                    | I 9.003,40                        | ECP 96,60                               | EC 747,60  |
|   |                  |    |   | CS 9.881,20                              | TP 9.037,00                    | FPV 0,00                          |   | TR 747,60  |
| 1205  | Programma        | 05 | Interventi per le famiglie                            |  |                                |                                   |   |  |



## CONTO DEL BILANCIO 2019 - GESTIONE DELLE SPESE

| MISSIONE, PROGRAMMA, TITOLO | DENOMINAZIONE   | RESIDUI PASSIVI AL 1/1/2019 (RS)         | PAGAMENTI IN C/RESIDUI (PR)    | RIACCERTAMENTO RESIDUI (R)        |   | RESIDUI PASSIVI DA ESERCIZI PRECEDENTI (EP = RS-PR+R)  |
|-----------------------------|---|--|--------------------------------|-----------------------------------|---|--|
|                             |   | PREVISIONI DEFINITIVE DI COMPETENZA (CP) | PAGAMENTI IN C/COMPETENZA (PC) | IMPEGNI (I)                       | ECONOMIE DI COMPETENZA (ECP = CP-I-FPV) | RESIDUI PASSIVI DA ESERCIZIO DI COMPETENZA (EC = I-PC) |
|                             |   | PREVISIONI DEFINITIVE DI CASSA (CS)      | TOTALE PAGAMENTI (TP = PR+PC)  | FONDO PLURIENNALE VINCOLATO (FPV) |   | TOTALE RESIDUI PASSIVI DA RIPORTARE (TR = EP+EC)       |
| 1209                        | Titolo 1<br>Spese correnti  | RS 0,00                                  | PR 0,00                        | R 0,00                            |   | EP 0,00  |
|                             |   | CP 1.300,00                              | PC 296,00                      | I 296,00                          | ECP 1.004,00                            | EC 0,00  |
|                             |   | CS 1.300,00                              | TP 296,00                      | FPV 0,00                          |   | TR 0,00  |
|                             | Totale Programma 05 Interventi per le famiglie                      | RS 0,00                                  | PR 0,00                        | R 0,00                            |   | EP 0,00  |
|                             |   | CP 1.300,00                              | PC 296,00                      | I 296,00                          | ECP 1.004,00                            | EC 0,00  |
|                             |   | CS 1.300,00                              | TP 296,00                      | FPV 0,00                          |   | TR 0,00  |
|                             | Programma 09 Servizio necroscopico e cimiteriale                    |  |                                |                                   |   |  |
|                             |   |  |                                |                                   |   |  |
|                             |   |  |                                |                                   |   |  |
|                             | Titolo 1<br>Spese correnti  | RS 819,06                                | PR 819,06                      | R 0,00                            |   | EP 0,00  |
|                             |   | CP 7.600,00                              | PC 2.956,44                    | I 3.006,82                        | ECP 4.593,18                            | EC 50,38   |
|                             |   | CS 8.419,06                              | TP 3.775,50                    | FPV 0,00                          |   | TR 50,38   |
|                             | Titolo 2<br>Spese in conto capitale                                 | RS 0,00                                  | PR 0,00                        | R 0,00                            |   | EP 0,00  |
|                             |   | CP 35.047,78                             | PC 0,00                        | I 0,00                            | ECP 0,00                                | EC 0,00  |
|                             |   | CS 35.047,78                             | TP 0,00                        | FPV 35.047,78                     |   | TR 0,00  |
|                             | Totale Programma 09 Servizio necroscopico e cimiteriale             | RS 819,06                                | PR 819,06                      | R 0,00                            |   | EP 0,00  |
|                             |   | CP 42.647,78                             | PC 2.956,44                    | I 3.006,82                        | ECP 4.593,18                            | EC 50,38   |
|                             |   | CS 43.466,84                             | TP 3.775,50                    | FPV 35.047,78                     |   | TR 50,38   |
|                             | TOTALE MISSIONE 12<br>Diritti sociali, politiche sociali e famiglia | RS 1.600,26                              | PR 1.600,26                    | R 0,00                            |   | EP 0,00  |
|                             |   | CP 62.047,78                             | PC 12.335,34                   | I 13.614,52                       | ECP 13.385,48                           | EC 1.279,18  |
|                             |   | CS 63.648,04                             | TP 13.935,60                   | FPV 35.047,78                     |   | TR 1.279,18  |



## CONTO DEL BILANCIO 2019 - GESTIONE DELLE SPESE

| MISSIONE, PROGRAMMA, TITOLO                   | DENOMINAZIONE                            | RESIDUI PASSIVI AL 1/1/2019 (RS)         | PAGAMENTI IN C/RESIDUI (PR)    | RIACCERTAMENTO RESIDUI (R)        |   | RESIDUI PASSIVI DA ESERCIZI PRECEDENTI (EP = RS-PR+R)  |             |             |             |
|---|--|--|--------------------------------|-----------------------------------|---|--|-------------|-------------|-------------|
|   |  | PREVISIONI DEFINITIVE DI COMPETENZA (CP) | PAGAMENTI IN C/COMPETENZA (PC) | IMPEGNI (I)                       | ECONOMIE DI COMPETENZA (ECP = CP-I-FPV) | RESIDUI PASSIVI DA ESERCIZIO DI COMPETENZA (EC = I-PC) |             |             |             |
|   |  | PREVISIONI DEFINITIVE DI CASSA (CS)      | TOTALE PAGAMENTI (TP = PR+PC)  | FONDO PLURIENNALE VINCOLATO (FPV) |   | TOTALE RESIDUI PASSIVI DA RIPORTARE (TR = EP+EC)       |             |             |             |
| MISSIONE14 Sviluppo economico e competitività |  |  |                                |                                   |   |  |             |             |             |
| 1404Programma 04                              | Reti e altri servizi di pubblica utilità |  |                                |                                   |   |  |             |             |             |
|   |  | Titolo 2                                 | Spese in conto capitale        | RS0,00                            | PR0,00                                  | R0,00  | EP0,00      |             |             |
|   |  |  |                                | CP80.000,00                       | PC0,00                                  | I73.584,66   | ECP6.415,34 | EC73.584,66 |             |
|   | Totale Programma 04                      | Reti e altri servizi di pubblica utilità |                                |                                   |   |  |             |             |             |
|   |  |  |                                |                                   | CS80.000,00                             | TP0,00   | FPV0,00     |             | TR73.584,66 |
|   |  |  |                                |                                   | RS0,00                                  | PR0,00   | R0,00       |             | EP0,00      |
|   |  |  |                                |                                   | CP80.000,00                             | PC0,00   | I73.584,66  | ECP6.415,34 | EC73.584,66 |
|   |  |  |                                |                                   | CS80.000,00                             | TP0,00   | FPV0,00     |             | TR73.584,66 |
|   |  |  |                                |                                   |   |  |             |             |             |
| TOTALE MISSIONE 14                            | Sviluppo economico e competitività       |  |                                |                                   |   |  |             |             |             |
|   |  |  |                                | RS0,00                            | PR0,00                                  | R0,00  |             | EP0,00      |             |
|   |  |  |                                | CP80.000,00                       | PC0,00                                  | I73.584,66   | ECP6.415,34 | EC73.584,66 |             |
|   |  | CS80.000,00                              | TP0,00                         | FPV0,00                           |   | TR73.584,66  |             |             |             |



## CONTO DEL BILANCIO 2019 - GESTIONE DELLE SPESE

| MISSIONE, PROGRAMMA, TITOLO                                      |                  |    | DENOMINAZIONE   | RESIDUI PASSIVI AL 1/1/2019 (RS)         |            | PAGAMENTI IN C/RESIDUI (PR)    |            | RIACCERTAMENTO RESIDUI (R)        |            |   | RESIDUI PASSIVI DA ESERCIZI PRECEDENTI (EP = RS-PR+R) |  |          |
|--|------------------|----|---|--|------------|--------------------------------|------------|-----------------------------------|------------|---|---|--|----------|
|  |                  |    |   | PREVISIONI DEFINITIVE DI COMPETENZA (CP) |            | PAGAMENTI IN C/COMPETENZA (PC) |            | IMPEGNI (I)                       |            | ECONOMIE DI COMPETENZA (ECP = CP-I-FPV) |   | RESIDUI PASSIVI DA ESERCIZIO DI COMPETENZA (EC = I-PC) |          |
|  |                  |    |   | PREVISIONI DEFINITIVE DI CASSA (CS)      |            | TOTALE PAGAMENTI (TP = PR+PC)  |            | FONDO PLURIENNALE VINCOLATO (FPV) |            |   |   | TOTALE RESIDUI PASSIVI DA RIPORTARE (TR = EP+EC)       |          |
| MISSIONE15 Politiche per il lavoro e la formazione professionale |                  |    |   |  |            |                                |            |                                   |            |   |   |  |          |
| 1503   | Programma        | 03 | Sostegno all'occupazione                              |  |            |                                |            |                                   |            |   |   |  |          |
|  | Titolo 1         |    | Spese correnti  | RS                                       | 26.573,34  | PR                             | 26.573,34  | R                                 | 0,00       |   |   | EP   | 0,00     |
|  |                  |    |   | CP                                       | 150.000,00 | PC                             | 120.007,01 | I                                 | 126.074,91 | ECP                                     | 23.925,09   | EC   | 6.067,90 |
|  |                  |    |   | CS                                       | 176.573,34 | TP                             | 146.580,35 | FPV                               | 0,00       |   |   | TR   | 6.067,90 |
|  | Titolo 2         |    | Spese in conto capitale                               | RS                                       | 0,00       | PR                             | 0,00       | R                                 | 0,00       |   |   | EP   | 0,00     |
|  |                  |    |   | CP                                       | 0,00       | PC                             | 0,00       | I                                 | 0,00       | ECP                                     | 0,00  | EC   | 0,00     |
|  |                  |    |   | CS                                       | 0,00       | TP                             | 0,00       | FPV                               | 0,00       |   |   | TR   | 0,00     |
|  | Totale Programma | 03 | Sostegno all'occupazione                              | RS                                       | 26.573,34  | PR                             | 26.573,34  | R                                 | 0,00       |   |   | EP   | 0,00     |
|  |                  |    |   | CP                                       | 150.000,00 | PC                             | 120.007,01 | I                                 | 126.074,91 | ECP                                     | 23.925,09   | EC   | 6.067,90 |
|  |                  |    |   | CS                                       | 176.573,34 | TP                             | 146.580,35 | FPV                               | 0,00       |   |   | TR   | 6.067,90 |
| TOTALE MISSIONE 15   |                  |    | Politiche per il lavoro e la formazione professionale | RS                                       | 26.573,34  | PR                             | 26.573,34  | R                                 | 0,00       |   |   | EP   | 0,00     |
|  |                  |    |   | CP                                       | 150.000,00 | PC                             | 120.007,01 | I                                 | 126.074,91 | ECP                                     | 23.925,09   | EC   | 6.067,90 |
|  |                  |    |   | CS                                       | 176.573,34 | TP                             | 146.580,35 | FPV                               | 0,00       |   |   | TR   | 6.067,90 |



## CONTO DEL BILANCIO 2019 - GESTIONE DELLE SPESE

| MISSIONE, PROGRAMMA, TITOLO  |  | DENOMINAZIONE                                 | RESIDUI PASSIVI AL 1/1/2019 (RS)         | PAGAMENTI IN C/RESIDUI (PR)    | RIACCERTAMENTO RESIDUI (R)        |   | RESIDUI PASSIVI DA ESERCIZI PRECEDENTI (EP = RS-PR+R)  |          |           |           |      |      |
|--|--|---|--|--------------------------------|-----------------------------------|---|--|----------|-----------|-----------|------|------|
|  |  |   | PREVISIONI DEFINITIVE DI COMPETENZA (CP) | PAGAMENTI IN C/COMPETENZA (PC) | IMPEGNI (I)                       | ECONOMIE DI COMPETENZA (ECP = CP-I-FPV) | RESIDUI PASSIVI DA ESERCIZIO DI COMPETENZA (EC = I-PC) |          |           |           |      |      |
|  |  |   | PREVISIONI DEFINITIVE DI CASSA (CS)      | TOTALE PAGAMENTI (TP = PR+PC)  | FONDO PLURIENNALE VINCOLATO (FPV) |   | TOTALE RESIDUI PASSIVI DA RIPORTARE (TR = EP+EC)       |          |           |           |      |      |
| MISSIONE 16 Agricoltura, politiche agroalimentari e pesca                      |  |   |  |                                |                                   |   |  |          |           |           |      |      |
| 1601 Programma<br><br>Titolo 2<br><br><br><br><br><br><br><br>Totale Programma | 01 Sviluppo del settore agricolo e del sistema agroalimentare<br>Spese in conto capitale | RS  | 0,00                                     | PR                             | 0,00                              | R                                       | 0,00   | EP       | 0,00      |           |      |      |
|  |  | CP  | 32.600,00                                | PC                             | 2.566,65                          | I                                       | 2.566,65   | ECP      | 30.033,35 | EC        | 0,00 |      |
|  |  | CS  | 32.600,00                                | TP                             | 2.566,65                          | FPV                                     | 0,00   |          | TR        | 0,00      |      |      |
|  | 01 Sviluppo del settore agricolo e del sistema agroalimentare                            | RS  | 0,00                                     | PR                             | 0,00                              | R                                       | 0,00   |          | EP        | 0,00      |      |      |
|  |  | CP  | 32.600,00                                | PC                             | 2.566,65                          | I                                       | 2.566,65   | ECP      | 30.033,35 | EC        | 0,00 |      |
|  |  | CS  | 32.600,00                                | TP                             | 2.566,65                          | FPV                                     | 0,00   |          | TR        | 0,00      |      |      |
|  | TOTALE MISSIONE 16   | Agricoltura, politiche agroalimentari e pesca | RS                                       | 0,00                           | PR                                | 0,00                                    | R  | 0,00     |           | EP        | 0,00 |      |
|  |  |   | CP                                       | 32.600,00                      | PC                                | 2.566,65                                | I  | 2.566,65 | ECP       | 30.033,35 | EC   | 0,00 |
|  |  |   | CS                                       | 32.600,00                      | TP                                | 2.566,65                                | FPV  | 0,00     |           | TR        | 0,00 |      |



## CONTO DEL BILANCIO 2019 - GESTIONE DELLE SPESE

| MISSIONE, PROGRAMMA, TITOLO                                    | DENOMINAZIONE    | RESIDUI PASSIVI AL 1/1/2019 (RS)                   | PAGAMENTI IN C/RESIDUI (PR)    | RIACCERTAMENTO RESIDUI (R)        |   | RESIDUI PASSIVI DA ESERCIZI PRECEDENTI (EP = RS-PR+R)  |
|--|------------------|--|--------------------------------|-----------------------------------|---|--|
|  |                  | PREVISIONI DEFINITIVE DI COMPETENZA (CP)           | PAGAMENTI IN C/COMPETENZA (PC) | IMPEGNI (I)                       | ECONOMIE DI COMPETENZA (ECP = CP-I-FPV) | RESIDUI PASSIVI DA ESERCIZIO DI COMPETENZA (EC = I-PC) |
|  |                  | PREVISIONI DEFINITIVE DI CASSA (CS)                | TOTALE PAGAMENTI (TP = PR+PC)  | FONDO PLURIENNALE VINCOLATO (FPV) |   | TOTALE RESIDUI PASSIVI DA RIPORTARE (TR = EP+EC)       |
| MISSIONE 17 Energia e diversificazione delle fonti energetiche |                  |  |                                |                                   |   |  |
| 1701   | Programma 01     | Fonti energetiche                                  |                                |                                   |   |  |
|  | Titolo 1         | Spese correnti                                     | RS 0,00                        | PR 0,00                           | R 0,00                                  | EP 0,00  |
|  |                  |  | CP 4.500,00                    | PC 4.432,37                       | I 4.432,37                              | ECP 67,63  |
|  |                  |  | CS 4.500,00                    | TP 4.432,37                       | FPV 0,00                                |  |
|  | Titolo 2         | Spese in conto capitale                            | RS 0,00                        | PR 0,00                           | R 0,00                                  | EP 0,00  |
|  |                  |  | CP 0,00                        | PC 0,00                           | I 0,00                                  | ECP 0,00   |
|  |                  |  | CS 0,00                        | TP 0,00                           | FPV 0,00                                |  |
|  | Totale Programma | 01 Fonti energetiche                               | RS 0,00                        | PR 0,00                           | R 0,00                                  | EP 0,00  |
|  |                  |  | CP 4.500,00                    | PC 4.432,37                       | I 4.432,37                              | ECP 67,63  |
|  |                  |  | CS 4.500,00                    | TP 4.432,37                       | FPV 0,00                                |  |
| TOTALE MISSIONE 17   |                  | Energia e diversificazione delle fonti energetiche | RS 0,00                        | PR 0,00                           | R 0,00                                  | EP 0,00  |
|  |                  |  | CP 4.500,00                    | PC 4.432,37                       | I 4.432,37                              | ECP 67,63  |
|  |                  |  | CS 4.500,00                    | TP 4.432,37                       | FPV 0,00                                |  |



## CONTO DEL BILANCIO 2019 - GESTIONE DELLE SPESE

| MISSIONE, PROGRAMMA, TITOLO        |                    |           | DENOMINAZIONE                       | RESIDUI PASSIVI AL 1/1/2019 (RS)         | PAGAMENTI IN C/RESIDUI (PR)    | RIACCERTAMENTO RESIDUI (R)        |   | RESIDUI PASSIVI DA ESERCIZI PRECEDENTI (EP = RS-PR+R)  |      |           |           |      |      |           |      |
|------------------------------------|--------------------|-----------|-------------------------------------|--|--------------------------------|-----------------------------------|---|--|------|-----------|-----------|------|------|-----------|------|
|                                    |                    |           |                                     | PREVISIONI DEFINITIVE DI COMPETENZA (CP) | PAGAMENTI IN C/COMPETENZA (PC) | IMPEGNI (I)                       | ECONOMIE DI COMPETENZA (ECP = CP-I-FPV) | RESIDUI PASSIVI DA ESERCIZIO DI COMPETENZA (EC = I-PC) |      |           |           |      |      |           |      |
|                                    |                    |           |                                     | PREVISIONI DEFINITIVE DI CASSA (CS)      | TOTALE PAGAMENTI (TP = PR+PC)  | FONDO PLURIENNALE VINCOLATO (FPV) |   | TOTALE RESIDUI PASSIVI DA RIPORTARE (TR = EP+EC)       |      |           |           |      |      |           |      |
| MISSIONE 20 Fondi e accantonamenti |                    |           |                                     |  |                                |                                   |   |  |      |           |           |      |      |           |      |
| 2001                               | Programma          | 01        | Fondo di riserva                    |  |                                |                                   |   |  |      |           |           |      |      |           |      |
|                                    |                    |           |                                     |  |                                |                                   |   |  |      |           |           |      |      |           |      |
|                                    | Titolo 1           |           | RS                                  | 0,00                                     | PR                             | 0,00                              | R                                       | 0,00   | EP   | 0,00      |           |      |      |           |      |
|                                    |                    |           | CP                                  | 4.916,80                                 | PC                             | 0,00                              | I                                       | 0,00   | ECP  | 4.916,80  | EC        | 0,00 |      |           |      |
|                                    |                    |           | CS                                  | 7.616,80                                 | TP                             | 0,00                              | FPV                                     | 0,00   |      |           | TR        | 0,00 |      |           |      |
|                                    | Totale Programma   | 01        | Fondo di riserva                    | RS                                       | 0,00                           | PR                                | 0,00                                    | R  | 0,00 |           | EP        | 0,00 |      |           |      |
|                                    |                    |           |                                     | CP                                       | 4.916,80                       | PC                                | 0,00                                    | I  | 0,00 | ECP       | 4.916,80  | EC   | 0,00 |           |      |
|                                    |                    |           |                                     | CS                                       | 7.616,80                       | TP                                | 0,00                                    | FPV  | 0,00 |           |           | TR   | 0,00 |           |      |
|                                    | 2002               | Programma | 02                                  | Fondo crediti di dubbia esigibilità      |                                |                                   |   |  |      |           |           |      |      |           |      |
|                                    |                    |           |                                     |  |                                |                                   |   |  |      |           |           |      |      |           |      |
| Titolo 1                           |                    |           | RS                                  | 0,00                                     | PR                             | 0,00                              | R                                       | 0,00   |      | EP        | 0,00      |      |      |           |      |
|                                    |                    |           | CP                                  | 34.800,00                                | PC                             | 0,00                              | I                                       | 0,00   | ECP  | 34.800,00 | EC        | 0,00 |      |           |      |
|                                    |                    |           | CS                                  | 0,00                                     | TP                             | 0,00                              | FPV                                     | 0,00   |      |           | TR        | 0,00 |      |           |      |
| Totale Programma                   |                    | 02        | Fondo crediti di dubbia esigibilità | RS                                       | 0,00                           | PR                                | 0,00                                    | R  | 0,00 |           | EP        | 0,00 |      |           |      |
|                                    |                    |           |                                     | CP                                       | 34.800,00                      | PC                                | 0,00                                    | I  | 0,00 | ECP       | 34.800,00 | EC   | 0,00 |           |      |
|                                    |                    |           |                                     | CS                                       | 0,00                           | TP                                | 0,00                                    | FPV  | 0,00 |           |           | TR   | 0,00 |           |      |
| 2003                               |                    | Programma | 03                                  | Altri Fondi                              |                                |                                   |   |  |      |           |           |      |      |           |      |
|                                    |                    |           |                                     |  |                                |                                   |   |  |      |           |           |      |      |           |      |
|                                    | Titolo 1           |           | RS                                  | 0,00                                     | PR                             | 0,00                              | R                                       | 0,00   |      | EP        | 0,00      |      |      |           |      |
|                                    |                    |           | CP                                  | 3.000,00                                 | PC                             | 0,00                              | I                                       | 0,00   | ECP  | 3.000,00  | EC        | 0,00 |      |           |      |
|                                    |                    |           | CS                                  | 3.000,00                                 | TP                             | 0,00                              | FPV                                     | 0,00   |      |           | TR        | 0,00 |      |           |      |
|                                    | Totale Programma   | 03        | Altri Fondi                         | RS                                       | 0,00                           | PR                                | 0,00                                    | R  | 0,00 |           | EP        | 0,00 |      |           |      |
|                                    |                    |           |                                     | CP                                       | 3.000,00                       | PC                                | 0,00                                    | I  | 0,00 | ECP       | 3.000,00  | EC   | 0,00 |           |      |
|                                    |                    |           |                                     | CS                                       | 3.000,00                       | TP                                | 0,00                                    | FPV  | 0,00 |           |           | TR   | 0,00 |           |      |
|                                    | TOTALE MISSIONE 20 |           |                                     | Fondi e accantonamenti                   |                                |                                   | RS                                      | 0,00   | PR   | 0,00      | R         | 0,00 |      | EP        | 0,00 |
|                                    |                    |           |                                     |  |                                |                                   | CP                                      | 42.716,80  | PC   | 0,00      | I         | 0,00 | ECP  | 42.716,80 | EC   |
| CS                                 |                    |           |                                     |  |                                |                                   | 10.616,80                               | TP   | 0,00 | FPV       | 0,00      |      |      | TR        | 0,00 |





## CONTO DEL BILANCIO 2019 - GESTIONE DELLE SPESE

| MISSIONE, PROGRAMMA, TITOLO |                  | DENOMINAZIONE   | RESIDUI PASSIVI AL 1/1/2019 (RS)                            | PAGAMENTI IN C/RESIDUI (PR)    | RIACCERTAMENTO RESIDUI (R)        |   | RESIDUI PASSIVI DA ESERCIZI PRECEDENTI (EP = RS-PR+R)  |           |           |       |       |      |      |
|-----------------------------|------------------|-----------------|---|--------------------------------|-----------------------------------|---|--|-----------|-----------|-------|-------|------|------|
|                             |                  |                 | PREVISIONI DEFINITIVE DI COMPETENZA (CP)                    | PAGAMENTI IN C/COMPETENZA (PC) | IMPEGNI (I)                       | ECONOMIE DI COMPETENZA (ECP = CP-I-FPV) | RESIDUI PASSIVI DA ESERCIZIO DI COMPETENZA (EC = I-PC) |           |           |       |       |      |      |
|                             |                  |                 | PREVISIONI DEFINITIVE DI CASSA (CS)                         | TOTALE PAGAMENTI (TP = PR+PC)  | FONDO PLURIENNALE VINCOLATO (FPV) |   | TOTALE RESIDUI PASSIVI DA RIPORTARE (TR = EP+EC)       |           |           |       |       |      |      |
| MISSIONE 50 Debito pubblico |                  |                 |   |                                |                                   |   |  |           |           |       |       |      |      |
| 5002                        | Programma        | 02              | Quota capitale ammortamento mutui e prestiti obbligazionari |                                |                                   |   |  |           |           |       |       |      |      |
|                             |                  |                 |   |                                |                                   |   |  |           |           |       |       |      |      |
|                             |                  |                 |   |                                |                                   |   |  |           |           |       |       |      |      |
|                             | Titolo 4         |                 | RS  | 0,00                           | PR                                | 0,00                                    | R  | 0,00      | EP        | 0,00  |       |      |      |
|                             |                  |                 | CP  | 36.100,00                      | PC                                | 36.044,72                               | I  | 36.044,72 | ECP       | 55,28 | EC    | 0,00 |      |
|                             |                  |                 | CS  | 36.100,00                      | TP                                | 36.044,72                               | FPV  | 0,00      |           | TR    | 0,00  |      |      |
|                             |                  |                 | RS  | 0,00                           | PR                                | 0,00                                    | R  | 0,00      |           | EP    | 0,00  |      |      |
|                             | Totale Programma | 02              | Quota capitale ammortamento mutui e prestiti obbligazionari | CP                             | 36.100,00                         | PC                                      | 36.044,72  | I         | 36.044,72 | ECP   | 55,28 | EC   | 0,00 |
|                             |                  |                 |   | CS                             | 36.100,00                         | TP                                      | 36.044,72  | FPV       | 0,00      |       | TR    | 0,00 |      |
|                             |                  |                 |   |                                |                                   |   |  |           |           |       |       |      |      |
| TOTALE MISSIONE 50          |                  | Debito pubblico | RS  | 0,00                           | PR                                | 0,00                                    | R  | 0,00      |           | EP    | 0,00  |      |      |
|                             |                  |                 | CP  | 36.100,00                      | PC                                | 36.044,72                               | I  | 36.044,72 | ECP       | 55,28 | EC    | 0,00 |      |
|                             |                  |                 | CS  | 36.100,00                      | TP                                | 36.044,72                               | FPV  | 0,00      |           | TR    | 0,00  |      |      |



# CONTO DEL BILANCIO 2019 - GESTIONE DELLE SPESE

| MISSIONE, PROGRAMMA, TITOLO           | DENOMINAZIONE      | RESIDUI PASSIVI AL 1/1/2019 (RS)                               | PAGAMENTI IN C/RESIDUI (PR)    | RIACCERTAMENTO RESIDUI (R)        |   | RESIDUI PASSIVI DA ESERCIZI PRECEDENTI (EP = RS-PR+R)  |      |      |              |              |      |      |
|---------------------------------------|--------------------|--|--------------------------------|-----------------------------------|---|--|------|------|--------------|--------------|------|------|
|                                       |                    | PREVISIONI DEFINITIVE DI COMPETENZA (CP)                       | PAGAMENTI IN C/COMPETENZA (PC) | IMPEGNI (I)                       | ECONOMIE DI COMPETENZA (ECP = CP-I-FPV) | RESIDUI PASSIVI DA ESERCIZIO DI COMPETENZA (EC = I-PC) |      |      |              |              |      |      |
|                                       |                    | PREVISIONI DEFINITIVE DI CASSA (CS)                            | TOTALE PAGAMENTI (TP = PR+PC)  | FONDO PLURIENNALE VINCOLATO (FPV) |   | TOTALE RESIDUI PASSIVI DA RIPORTARE (TR = EP+EC)       |      |      |              |              |      |      |
| MISSIONE 60 Anticipazioni finanziarie |                    |  |                                |                                   |   |  |      |      |              |              |      |      |
| 6001                                  | Programma          | 01 Restituzione anticipazione di tesoreria                     |                                |                                   |   |  |      |      |              |              |      |      |
|                                       |                    |  |                                |                                   |   |  |      |      |              |              |      |      |
|                                       |                    |  |                                |                                   |   |  |      |      |              |              |      |      |
|                                       | Titolo 5           | Chiusura Anticipazioni ricevute da istituto tesoriere/cassiere | RS                             | 0,00                              | PR                                      | 0,00   | R    | 0,00 | EP           | 0,00         |      |      |
|                                       |                    |  | CP                             | 1.000.000,00                      | PC                                      | 0,00   | I    | 0,00 | ECP          | 1.000.000,00 | EC   | 0,00 |
|                                       |                    |  | CS                             | 1.000.000,00                      | TP                                      | 0,00   | FPV  | 0,00 |              |              | TR   | 0,00 |
|                                       | Totale Programma   | 01 Restituzione anticipazione di tesoreria                     | RS                             | 0,00                              | PR                                      | 0,00   | R    | 0,00 |              |              | EP   | 0,00 |
|                                       |                    |  | CP                             | 1.000.000,00                      | PC                                      | 0,00   | I    | 0,00 | ECP          | 1.000.000,00 | EC   | 0,00 |
|                                       |                    |  | CS                             | 1.000.000,00                      | TP                                      | 0,00   | FPV  | 0,00 |              |              | TR   | 0,00 |
|                                       | TOTALE MISSIONE 60 |  | Anticipazioni finanziarie      | RS                                | 0,00                                    | PR   | 0,00 | R    | 0,00         | EP           | 0,00 |      |
|                                       |                    | CP   | 1.000.000,00                   | PC                                | 0,00                                    | I  | 0,00 | ECP  | 1.000.000,00 | EC           | 0,00 |      |
|                                       |                    | CS   | 1.000.000,00                   | TP                                | 0,00                                    | FPV  | 0,00 |      |              | TR           | 0,00 |      |



## CONTO DEL BILANCIO 2019 - GESTIONE DELLE SPESE

| MISSIONE, PROGRAMMA, TITOLO  | DENOMINAZIONE  | RESIDUI PASSIVI AL 1/1/2019 (RS)         | PAGAMENTI IN C/RESIDUI (PR)    | RIACCERTAMENTO RESIDUI (R)        |   | RESIDUI PASSIVI DA ESERCIZI PRECEDENTI (EP = RS-PR+R)  |              |
|--|--|--|--------------------------------|-----------------------------------|---|--|--------------|
|  |  | PREVISIONI DEFINITIVE DI COMPETENZA (CP) | PAGAMENTI IN C/COMPETENZA (PC) | IMPEGNI (I)                       | ECONOMIE DI COMPETENZA (ECP = CP-I-FPV) | RESIDUI PASSIVI DA ESERCIZIO DI COMPETENZA (EC = I-PC) |              |
|  |  | PREVISIONI DEFINITIVE DI CASSA (CS)      | TOTALE PAGAMENTI (TP = PR+PC)  | FONDO PLURIENNALE VINCOLATO (FPV) |   | TOTALE RESIDUI PASSIVI DA RIPORTARE (TR = EP+EC)       |              |
| MISSIONE 99 Servizi per conto terzi                                |  |  |                                |                                   |   |  |              |
| 9901 Programma<br><br>Titolo 7<br><br><br><br><br>Totale Programma | 01 Servizi per conto terzi e Partite di giro<br><br>Uscite per conto terzi e partite di giro | RS 46.644,62                             | PR 36.255,65                   | R -322,06                         |   | EP 10.066,91   |              |
|  |  | CP 1.047.000,00                          | PC 418.974,79                  | I 486.278,92                      | ECP 560.721,08                          | EC 67.304,13   |              |
|  |  | CS 1.093.644,62                          | TP 455.230,44                  | FPV 0,00                          |   | TR 77.371,04   |              |
|  | 01 Servizi per conto terzi e Partite di giro   | RS 46.644,62                             | PR 36.255,65                   | R -322,06                         |   | EP 10.066,91   |              |
|  |  | CP 1.047.000,00                          | PC 418.974,79                  | I 486.278,92                      | ECP 560.721,08                          | EC 67.304,13   |              |
|  |  | CS 1.093.644,62                          | TP 455.230,44                  | FPV 0,00                          |   | TR 77.371,04   |              |
|  | TOTALE MISSIONE 99   | Servizi per conto terzi                  | RS 46.644,62                   | PR 36.255,65                      | R -322,06                               |  | EP 10.066,91 |
|  |  |  | CP 1.047.000,00                | PC 418.974,79                     | I 486.278,92                            | ECP 560.721,08   | EC 67.304,13 |
|  |  |  | CS 1.093.644,62                | TP 455.230,44                     | FPV 0,00                                |  | TR 77.371,04 |
| TOTALE MISSIONI  |  | RS 571.353,41                            | PR 523.856,83                  | R -26.614,00                      |   | EP 20.882,58   |              |
|  |  | CP 6.300.282,77                          | PC 2.858.637,19                | I 3.466.944,08                    | ECP 2.432.093,32                        | EC 608.306,89  |              |
|  |  | CS 6.717.522,09                          | TP 3.382.494,02                | FPV 401.245,37                    |   | TR 629.189,47  |              |
| TOTALE GENERALE DELLE SPESE  |  | RS 571.353,41                            | PR 523.856,83                  | R -26.614,00                      |   | EP 20.882,58   |              |
|  |  | CP 6.300.282,77                          | PC 2.858.637,19                | I 3.466.944,08                    | ECP 2.432.093,32                        | EC 608.306,89  |              |
|  |  | CS 6.717.522,09                          | TP 3.382.494,02                | FPV 401.245,37                    |   | TR 629.189,47  |              |



# CONTO DEL BILANCIO 2019

## RIEPILOGO GENERALE DELLE SPESE PER MISSIONI

| RIEPILOGO DELLE MISSIONI        | DENOMINAZIONE  | RESIDUI PASSIVI AL 1/1/2019 (RS)         |              | PAGAMENTI IN C/RESIDUI (PR)    |              | RIACCERTAMENTO RESIDUI (R)        |              | RESIDUI PASSIVI DA ESERCIZI PRECEDENTI (EP = RS-PR+R) |            |  |            |
|---------------------------------|--|--|--------------|--------------------------------|--------------|-----------------------------------|--------------|---|------------|--|------------|
|                                 |  | PREVISIONI DEFINITIVE DI COMPETENZA (CP) |              | PAGAMENTI IN C/COMPETENZA (PC) |              | IMPEGNI (I)                       |              | ECONOMIE DI COMPETENZA (EC= CP- I -FPV)               |            | RESIDUI PASSIVI DA ESERCIZIO DI COMPETENZA (EC = I-PC) |            |
|                                 |  | PREVISIONI DEFINITIVE DI CASSA (CS)      |              | TOTALE PAGAMENTI (TP = PR+PC)  |              | FONDO PLURIENNALE VINCOLATO (FPV) |              |   |            | TOTALE RESIDUI PASSIVI DA RIPORTARE (TR = EP+EC)       |            |
| DISAVANZO DI AMMINISTRAZIONE CP |  |  |              |                                |              |                                   |              |   |            |  |            |
| TOTALE MISSIONE 01              | Servizi istituzionali, generali e di gestione                | RS                                       | 122.402,24   | PR                             | 108.681,21   | R                                 | -5.937,74    |   |            | EP   | 7.783,29   |
|                                 |  | CP                                       | 1.296.086,05 | PC                             | 909.698,93   | I                                 | 1.000.567,98 | ECP   | 189.896,06 | EC   | 90.869,05  |
|                                 |  | CS                                       | 1.368.474,20 | TP                             | 1.018.380,14 | FPV                               | 105.622,01   |   |            | TR   | 98.652,34  |
| TOTALE MISSIONE 03              | Ordine pubblico e sicurezza                                  | RS                                       | 7.434,90     | PR                             | 2.841,69     | R                                 | -4.593,21    |   |            | EP   | 0,00       |
|                                 |  | CP                                       | 22.850,00    | PC                             | 14.761,99    | I                                 | 22.736,97    | ECP   | 113,03     | EC   | 7.974,98   |
|                                 |  | CS                                       | 30.284,90    | TP                             | 17.603,68    | FPV                               | 0,00         |   |            | TR   | 7.974,98   |
| TOTALE MISSIONE 04              | Istruzione e diritto allo studio                             | RS                                       | 27.605,12    | PR                             | 27.605,12    | R                                 | 0,00         |   |            | EP   | 0,00       |
|                                 |  | CP                                       | 83.632,60    | PC                             | 43.002,12    | I                                 | 67.472,27    | ECP   | 16.160,33  | EC   | 24.470,15  |
|                                 |  | CS                                       | 109.237,72   | TP                             | 70.607,24    | FPV                               | 0,00         |   |            | TR   | 24.470,15  |
| TOTALE MISSIONE 05              | Tutela e valorizzazione dei beni e attività culturali        | RS                                       | 35.059,84    | PR                             | 35.059,84    | R                                 | 0,00         |   |            | EP   | 0,00       |
|                                 |  | CP                                       | 135.705,00   | PC                             | 84.745,45    | I                                 | 105.351,92   | ECP   | 30.353,08  | EC   | 20.606,47  |
|                                 |  | CS                                       | 170.764,84   | TP                             | 119.805,29   | FPV                               | 0,00         |   |            | TR   | 20.606,47  |
| TOTALE MISSIONE 06              | Politiche giovanili, sport e tempo libero                    | RS                                       | 27.154,11    | PR                             | 27.154,11    | R                                 | 0,00         |   |            | EP   | 0,00       |
|                                 |  | CP                                       | 119.660,00   | PC                             | 37.686,00    | I                                 | 68.800,69    | ECP   | 25.859,31  | EC   | 31.114,69  |
|                                 |  | CS                                       | 146.814,11   | TP                             | 64.840,11    | FPV                               | 25.000,00    |   |            | TR   | 31.114,69  |
| TOTALE MISSIONE 07              | Turismo  | RS                                       | 8.020,00     | PR                             | 6.020,00     | R                                 | 0,00         |   |            | EP   | 2.000,00   |
|                                 |  | CP                                       | 22.000,00    | PC                             | 12.671,45    | I                                 | 19.256,77    | ECP   | 2.743,23   | EC   | 6.585,32   |
|                                 |  | CS                                       | 30.020,00    | TP                             | 18.691,45    | FPV                               | 0,00         |   |            | TR   | 8.585,32   |
| TOTALE MISSIONE 08              | Assetto del territorio ed edilizia abitativa                 | RS                                       | 9.305,18     | PR                             | 8.161,95     | R                                 | -110,85      |   |            | EP   | 1.032,38   |
|                                 |  | CP                                       | 9.960,08     | PC                             | 9.960,08     | I                                 | 9.960,08     | ECP   | 0,00       | EC   | 0,00       |
|                                 |  | CS                                       | 19.265,26    | TP                             | 18.122,03    | FPV                               | 0,00         |   |            | TR   | 1.032,38   |
| TOTALE MISSIONE 09              | Sviluppo sostenibile e tutela del territorio e dell'ambiente | RS                                       | 193.109,10   | PR                             | 177.458,96   | R                                 | -15.650,14   |   |            | EP   | 0,00       |
|                                 |  | CP                                       | 775.090,00   | PC                             | 321.322,44   | I                                 | 502.320,14   | ECP   | 204.665,86 | EC   | 180.997,70 |
|                                 |  | CS                                       | 968.199,10   | TP                             | 498.781,40   | FPV                               | 68.104,00    |   |            | TR   | 180.997,70 |
| TOTALE MISSIONE 10              | Trasporti e diritto alla mobilità                            | RS                                       | 66.444,70    | PR                             | 66.444,70    | R                                 | 0,00         |   |            | EP   | 0,00       |
|                                 |  | CP                                       | 1.369.334,46 | PC                             | 820.427,85   | I                                 | 917.880,51   | ECP   | 283.982,37 | EC   | 97.452,66  |
|                                 |  | CS                                       | 1.365.779,16 | TP                             | 886.872,55   | FPV                               | 167.471,58   |   |            | TR   | 97.452,66  |
| TOTALE MISSIONE 11              | Soccorso civile  | RS                                       | 0,00         | PR                             | 0,00         | R                                 | 0,00         |   |            | EP   | 0,00       |
|                                 |  | CP                                       | 11.000,00    | PC                             | 10.000,00    | I                                 | 10.000,00    | ECP   | 1.000,00   | EC   | 0,00       |
|                                 |  | CS                                       | 11.000,00    | TP                             | 10.000,00    | FPV                               | 0,00         |   |            | TR   | 0,00       |



# CONTO DEL BILANCIO 2019

## RIEPILOGO GENERALE DELLE SPESE PER MISSIONI

| RIEPILOGO DELLE MISSIONI  | DENOMINAZIONE   | RESIDUI PASSIVI AL 1/1/2019 (RS)         | PAGAMENTI IN C/RESIDUI (PR)    | RIACCERTAMENTO RESIDUI (R)        |  | RESIDUI PASSIVI DA ESERCIZI PRECEDENTI (EP = RS-PR+R)  |
|---------------------------|---|--|--------------------------------|-----------------------------------|--|--|
|                           |   | PREVISIONI DEFINITIVE DI COMPETENZA (CP) | PAGAMENTI IN C/COMPETENZA (PC) | IMPEGNI (I)                       | ECONOMIE DI COMPETENZA (ECP= CP- I -FPV) | RESIDUI PASSIVI DA ESERCIZIO DI COMPETENZA (EC = I-PC) |
|                           |   | PREVISIONI DEFINITIVE DI CASSA (CS)      | TOTALE PAGAMENTI (TP = PR+PC)  | FONDO PLURIENNALE VINCOLATO (FPV) |  | TOTALE RESIDUI PASSIVI DA RIPORTARE (TR = EP+EC)       |
| <b>TOTALE MISSIONE 12</b> | <b><i>Diritti sociali, politiche sociali e famiglia</i></b>         | RS 1.600,26                              | PR 1.600,26                    | R 0,00                            |  | EP 0,00  |
|                           |   | CP 62.047,78                             | PC 12.335,34                   | I 13.614,52                       | ECP 13.385,48                            | EC 1.279,18  |
|                           |   | CS 63.648,04                             | TP 13.935,60                   | FPV 35.047,78                     |  | TR 1.279,18  |
| <b>TOTALE MISSIONE 14</b> | <b><i>Sviluppo economico e competitività</i></b>                    | RS 0,00                                  | PR 0,00                        | R 0,00                            |  | EP 0,00  |
|                           |   | CP 80.000,00                             | PC 0,00                        | I 73.584,66                       | ECP 6.415,34                             | EC 73.584,66   |
|                           |   | CS 80.000,00                             | TP 0,00                        | FPV 0,00                          |  | TR 73.584,66   |
| <b>TOTALE MISSIONE 15</b> | <b><i>Politiche per il lavoro e la formazione professionale</i></b> | RS 26.573,34                             | PR 26.573,34                   | R 0,00                            |  | EP 0,00  |
|                           |   | CP 150.000,00                            | PC 120.007,01                  | I 126.074,91                      | ECP 23.925,09                            | EC 6.067,90  |
|                           |   | CS 176.573,34                            | TP 146.580,35                  | FPV 0,00                          |  | TR 6.067,90  |
| <b>TOTALE MISSIONE 16</b> | <b><i>Agricoltura, politiche agroalimentari e pesca</i></b>         | RS 0,00                                  | PR 0,00                        | R 0,00                            |  | EP 0,00  |
|                           |   | CP 32.600,00                             | PC 2.566,65                    | I 2.566,65                        | ECP 30.033,35                            | EC 0,00  |
|                           |   | CS 32.600,00                             | TP 2.566,65                    | FPV 0,00                          |  | TR 0,00  |
| <b>TOTALE MISSIONE 17</b> | <b><i>Energia e diversificazione delle fonti energetiche</i></b>    | RS 0,00                                  | PR 0,00                        | R 0,00                            |  | EP 0,00  |
|                           |   | CP 4.500,00                              | PC 4.432,37                    | I 4.432,37                        | ECP 67,63                                | EC 0,00  |
|                           |   | CS 4.500,00                              | TP 4.432,37                    | FPV 0,00                          |  | TR 0,00  |
| <b>TOTALE MISSIONE 20</b> | <b><i>Fondi e accantonamenti</i></b>                                | RS 0,00                                  | PR 0,00                        | R 0,00                            |  | EP 0,00  |
|                           |   | CP 42.716,80                             | PC 0,00                        | I 0,00                            | ECP 42.716,80                            | EC 0,00  |
|                           |   | CS 10.616,80                             | TP 0,00                        | FPV 0,00                          |  | TR 0,00  |
| <b>TOTALE MISSIONE 50</b> | <b><i>Debito pubblico</i></b>                                       | RS 0,00                                  | PR 0,00                        | R 0,00                            |  | EP 0,00  |
|                           |   | CP 36.100,00                             | PC 36.044,72                   | I 36.044,72                       | ECP 55,28                                | EC 0,00  |
|                           |   | CS 36.100,00                             | TP 36.044,72                   | FPV 0,00                          |  | TR 0,00  |
| <b>TOTALE MISSIONE 60</b> | <b><i>Anticipazioni finanziarie</i></b>                             | RS 0,00                                  | PR 0,00                        | R 0,00                            |  | EP 0,00  |
|                           |   | CP 1.000.000,00                          | PC 0,00                        | I 0,00                            | ECP 1.000.000,00                         | EC 0,00  |
|                           |   | CS 1.000.000,00                          | TP 0,00                        | FPV 0,00                          |  | TR 0,00  |
| <b>TOTALE MISSIONE 99</b> | <b><i>Servizi per conto terzi</i></b>                               | RS 46.644,62                             | PR 36.255,65                   | R -322,06                         |  | EP 10.066,91   |
|                           |   | CP 1.047.000,00                          | PC 418.974,79                  | I 486.278,92                      | ECP 560.721,08                           | EC 67.304,13   |
|                           |   | CS 1.093.644,62                          | TP 455.230,44                  | FPV 0,00                          |  | TR 77.371,04   |



# CONTO DEL BILANCIO 2019

## RIEPILOGO GENERALE DELLE SPESE PER MISSIONI

| RIEPILOGO DELLE MISSIONI    | DENOMINAZIONE | RESIDUI PASSIVI AL 1/1/2019 (RS)         |              | PAGAMENTI IN C/RESIDUI (PR)    |              | RIACCERTAMENTO RESIDUI (R)        |              |  |              | RESIDUI PASSIVI DA ESERCIZI PRECEDENTI (EP = RS-PR+R)  |            |
|-----------------------------|---------------|--|--------------|--------------------------------|--------------|-----------------------------------|--------------|--|--------------|--|------------|
|                             |               | PREVISIONI DEFINITIVE DI COMPETENZA (CP) |              | PAGAMENTI IN C/COMPETENZA (PC) |              | IMPEGNI (I)                       |              | ECONOMIE DI COMPETENZA (ECP= CP- I -FPV) |              | RESIDUI PASSIVI DA ESERCIZIO DI COMPETENZA (EC = I-PC) |            |
|                             |               | PREVISIONI DEFINITIVE DI CASSA (CS)      |              | TOTALE PAGAMENTI (TP = PR+PC)  |              | FONDO PLURIENNALE VINCOLATO (FPV) |              |  |              | TOTALE RESIDUI PASSIVI DA RIPORTARE (TR = EP+EC)       |            |
| TOTALE MISSIONI             |               | RS                                       | 571.353,41   | PR                             | 523.856,83   | R                                 | -26.614,00   |  |              | EP   | 20.882,58  |
|                             |               | CP                                       | 6.300.282,77 | PC                             | 2.858.637,19 | I                                 | 3.466.944,08 | ECP                                      | 2.432.093,32 | EC   | 608.306,89 |
|                             |               | CS                                       | 6.717.522,09 | TP                             | 3.382.494,02 | FPV                               | 401.245,37   |  |              | TR   | 629.189,47 |
| TOTALE GENERALE DELLE SPESE |               | RS                                       | 571.353,41   | PR                             | 523.856,83   | R                                 | -26.614,00   |  |              | EP   | 20.882,58  |
|                             |               | CP                                       | 6.300.282,77 | PC                             | 2.858.637,19 | I                                 | 3.466.944,08 | ECP                                      | 2.432.093,32 | EC   | 608.306,89 |
|                             |               | CS                                       | 6.717.522,09 | TP                             | 3.382.494,02 | FPV                               | 401.245,37   |  |              | TR   | 629.189,47 |



# CONTO DEL BILANCIO 2019

## RIEPILOGO GENERALE DELLE SPESE PER TITOLI

| TITOLO                       | DENOMINAZIONE  | RESIDUI PASSIVI AL 1/1/2019 (RS)         |              | PAGAMENTI IN C/RESIDUI (PR)    |              | RIACCERTAMENTO RESIDUI (R)        |              |   | RESIDUI PASSIVI DA ESERCIZI PRECEDENTI (EP = RS-PR+R) |  |            |
|------------------------------|--|--|--------------|--------------------------------|--------------|-----------------------------------|--------------|---|---|--|------------|
|                              |  | PREVISIONI DEFINITIVE DI COMPETENZA (CP) |              | PAGAMENTI IN C/COMPETENZA (PC) |              | IMPEGNI (I)                       |              | ECONOMIE DI COMPETENZA (ECP = CP-I-FPV) |   | RESIDUI PASSIVI DA ESERCIZIO DI COMPETENZA (EC = I-PC) |            |
|                              |  | PREVISIONI DEFINITIVE DI CASSA (CS)      |              | TOTALE PAGAMENTI (TP = PR+PC)  |              | FONDO PLURIENNALE VINCOLATO (FPV) |              |   | TOTALE RESIDUI PASSIVI DA RIPORTARE (TR = EP+EC)      |  |            |
| DISAVANZO DI AMMINISTRAZIONE |  | CP                                       |              |                                |              |                                   |              |   |   |  |            |
| Titolo 1                     | Spese correnti   | RS                                       | 469.198,43   | PR                             | 438.925,71   | R                                 | -26.002,95   |   |   | EP   | 4.269,77   |
|                              |  | CP                                       | 2.208.399,04 | PC                             | 1.480.288,30 | I                                 | 1.858.263,59 | ECP                                     | 283.004,67  | EC   | 377.975,29 |
|                              |  | CS                                       | 2.593.483,38 | TP                             | 1.919.214,01 | FPV                               | 67.130,78    |   |   | TR   | 382.245,06 |
| Titolo 2                     | Spese in conto capitale  | RS                                       | 55.510,36    | PR                             | 48.675,47    | R                                 | -288,99      |   |   | EP   | 6.545,90   |
|                              |  | CP                                       | 2.008.783,73 | PC                             | 923.329,38   | I                                 | 1.086.356,85 | ECP                                     | 588.312,29  | EC   | 163.027,47 |
|                              |  | CS                                       | 1.994.294,09 | TP                             | 972.004,85   | FPV                               | 334.114,59   |   |   | TR   | 169.573,37 |
| Titolo 3                     | Spese per incremento attività finanziarie                      | RS                                       | 0,00         | PR                             | 0,00         | R                                 | 0,00         |   |   | EP   | 0,00       |
|                              |  | CP                                       | 0,00         | PC                             | 0,00         | I                                 | 0,00         | ECP                                     | 0,00  | EC   | 0,00       |
|                              |  | CS                                       | 0,00         | TP                             | 0,00         | FPV                               | 0,00         |   |   | TR   | 0,00       |
| Titolo 4                     | Rimborso Prestiti  | RS                                       | 0,00         | PR                             | 0,00         | R                                 | 0,00         |   |   | EP   | 0,00       |
|                              |  | CP                                       | 36.100,00    | PC                             | 36.044,72    | I                                 | 36.044,72    | ECP                                     | 55,28   | EC   | 0,00       |
|                              |  | CS                                       | 36.100,00    | TP                             | 36.044,72    | FPV                               | 0,00         |   |   | TR   | 0,00       |
| Titolo 5                     | Chiusura Anticipazioni ricevute da istituto tesoriere/cassiere | RS                                       | 0,00         | PR                             | 0,00         | R                                 | 0,00         |   |   | EP   | 0,00       |
|                              |  | CP                                       | 1.000.000,00 | PC                             | 0,00         | I                                 | 0,00         | ECP                                     | 1.000.000,00  | EC   | 0,00       |
|                              |  | CS                                       | 1.000.000,00 | TP                             | 0,00         | FPV                               | 0,00         |   |   | TR   | 0,00       |
| Titolo 7                     | Uscite per conto terzi e partite di giro                       | RS                                       | 46.644,62    | PR                             | 36.255,65    | R                                 | -322,06      |   |   | EP   | 10.066,91  |
|                              |  | CP                                       | 1.047.000,00 | PC                             | 418.974,79   | I                                 | 486.278,92   | ECP                                     | 560.721,08  | EC   | 67.304,13  |
|                              |  | CS                                       | 1.093.644,62 | TP                             | 455.230,44   | FPV                               | 0,00         |   |   | TR   | 77.371,04  |
| TOTALE TITOLI                |  | RS                                       | 571.353,41   | PR                             | 523.856,83   | R                                 | -26.614,00   |   |   | EP   | 20.882,58  |
|                              |  | CP                                       | 6.300.282,77 | PC                             | 2.858.637,19 | I                                 | 3.466.944,08 | ECP                                     | 2.432.093,32  | EC   | 608.306,89 |
|                              |  | CS                                       | 6.717.522,09 | TP                             | 3.382.494,02 | FPV                               | 401.245,37   |   |   | TR   | 629.189,47 |
| TOTALE GENERALE DELLE SPESE  |  | RS                                       | 571.353,41   | PR                             | 523.856,83   | R                                 | -26.614,00   |   |   | EP   | 20.882,58  |
|                              |  | CP                                       | 6.300.282,77 | PC                             | 2.858.637,19 | I                                 | 3.466.944,08 | ECP                                     | 2.432.093,32  | EC   | 608.306,89 |
|                              |  | CS                                       | 6.717.522,09 | TP                             | 3.382.494,02 | FPV                               | 401.245,37   |   |   | TR   | 629.189,47 |



## RIEPILOGO SPESE PER TITOLI E MACROAGGREGATI IMPEGNI

| TITOLI E MACROAGGREGATI DI SPESA |  | Totale              | - di cui non ricorrenti |
|----------------------------------|--|---------------------|-------------------------|
|                                  | <b>TITOLO 1 - Spese correnti</b>   |                     |                         |
| 101                              | Redditi da lavoro dipendente   | 495.020,21          | 4.423,46                |
| 102                              | Imposte e tasse a carico dell'ente   | 48.339,48           | 0,00                    |
| 103                              | Acquisto di beni e servizi   | 1.126.706,32        | 13.841,64               |
| 104                              | Trasferimenti correnti   | 158.715,51          | 0,00                    |
| 107                              | Interessi passivi  | 2.015,43            | 0,00                    |
| 109                              | Rimborsi e poste correttive delle entrate  | 5.392,14            | 0,00                    |
| 110                              | Altre spese correnti   | 22.074,50           | 0,00                    |
| <b>100</b>                       | <b>Totale TITOLO 1</b>   | <b>1.858.263,59</b> | <b>18.265,10</b>        |
|                                  | <b>TITOLO 2 - Spese in conto capitale</b>  |                     |                         |
| 202                              | Investimenti fissi lordi e acquisto di terreni                                   | 1.012.058,32        | 989.346,39              |
| 203                              | Contributi agli investimenti   | 13.713,70           | 13.713,70               |
| 204                              | Altri trasferimenti in conto capitale  | 0,00                | 0,00                    |
| 205                              | Altre spese in conto capitale  | 60.584,83           | 60.584,83               |
| <b>200</b>                       | <b>Totale TITOLO 2</b>   | <b>1.086.356,85</b> | <b>1.063.644,92</b>     |
|                                  | <b>TITOLO 3 - Spese per incremento attività finanziarie</b>                      |                     |                         |
| 301                              | Acquisizioni di attività finanziarie   | 0,00                | 0,00                    |
| <b>300</b>                       | <b>Totale TITOLO 3</b>   | <b>0,00</b>         | <b>0,00</b>             |
|                                  | <b>TITOLO 4 - Rimborso Prestiti</b>  |                     |                         |
| 403                              | Rimborso mutui e altri finanziamenti a medio lungo termine                       | 36.044,72           | 0,00                    |
| <b>400</b>                       | <b>Totale TITOLO 4</b>   | <b>36.044,72</b>    | <b>0,00</b>             |
|                                  | <b>TITOLO 5 - Chiusura Anticipazioni ricevute da istituto tesoriere/cassiere</b> |                     |                         |
| 501                              | Chiusura Anticipazioni ricevute da istituto tesoriere/cassiere                   | 0,00                | 0,00                    |
| <b>500</b>                       | <b>Totale TITOLO 5</b>   | <b>0,00</b>         | <b>0,00</b>             |
|                                  | <b>TITOLO 7 - Uscite per conto terzi e partite di giro</b>                       |                     |                         |
| 701                              | Uscite per partite di giro   | 448.659,80          | 0,00                    |
| 702                              | Uscite per conto terzi   | 37.619,12           | 0,00                    |
| <b>700</b>                       | <b>Totale TITOLO 7</b>   | <b>486.278,92</b>   | <b>0,00</b>             |
| <b>TOTALE IMPEGNI</b>            |  | <b>3.466.944,08</b> | <b>1.081.910,02</b>     |





# RENDICONTO DELLA GESTIONE 2019

## VERIFICA EQUILIBRI

| EQUILIBRIO ECONOMICO-FINANZIARIO  |     | COMPETENZA<br>(ACCERTAMENTI E IMPEGNI<br>IMPUTATI ALL'ESERCIZIO) |
|---|-----|--|
| A) Fondo pluriennale vincolato per spese correnti iscritto in entrata   | (+) | 60.499,04  |
| AA ) Recupero disavanzo di amministrazione esercizio precedente   | (-) | 0,00   |
| B) Entrate Titoli 1.00 - 2.00 - 3.00  | (+) | 2.221.763,15   |
| <i>di cui per estinzione anticipata di prestiti</i>   |     | 0,00   |
| C) Entrate Titolo 4.02.06 - Contributi agli investimenti direttamente destinabili al rimborso dei prestiti da amministrazioni pubbliche   | (+) | 0,00   |
| D) Spese Titolo 1.00 - Spese correnti   | (-) | 1.858.263,59   |
| D1) Fondo pluriennale vincolato di parte corrente (di spesa)  | (-) | 67.130,78  |
| E) Spese Titolo 2.04 - Trasferimenti in conto capitale  | (-) | 0,00   |
| E1) Fondo pluriennale vincolato di spesa - titolo 2.04 Altri trasferimenti in conto capitale  | (-) | 0,00   |
| F1) Spese Titolo 4.00 - Quote di capitale amm.to dei mutui e prestiti obbligazionari  | (-) | 36.044,72  |
| <i>di cui per estinzione anticipata di prestiti</i>   |     | 0,00   |
| F2) Fondo anticipazioni di liquidità  | (-) | 0,00   |
| <b>G) Somma finale (G=A-AA+B+C-D-D1-D2-E-E1-F1-F2)</b>  |     | <b>320.823,10</b>  |
| <b>ALTRE POSTE DIFFERENZIALI, PER ECCEZIONI PREVISTE DA NORME DI LEGGE E DAI PRINCIPI CONTABILI, CHE HANNO EFFETTO SULL'EQUILIBRIO EX ARTICOLO 162, COMMA 6, DEL TESTO UNICO DELLE LEGGI SULL'ORDINAMENTO DEGLI ENTI LOCALI</b> |     |  |
| H) Utilizzo avanzo di amministrazione per spese correnti  | (+) | 37.000,00  |
| <i>di cui per estinzione anticipata di prestiti</i>   |     | 0,00   |
| I) Entrate di parte capitale destinate a spese correnti in base a specifiche disposizioni di legge o dei principi contabili   | (+) | 0,00   |
| <i>di cui per estinzione anticipata di prestiti</i>   |     | 0,00   |
| L) Entrate di parte corrente destinate a spese di investimento in base a specifiche disposizioni di legge o dei principi contabili  | (-) | 80.714,18  |
| M) Entrate da accensione di prestiti destinate a estizione anticipata dei prestiti  | (+) | 0,00   |
| <b>O1) RISULTATO DI COMPETENZA DI PARTE CORRENTE ( O1=G+H+I-L+M )</b>   |     | <b>277.108,92</b>  |
| - Risorse accantonate di parte corrente stanziare nel bilancio dell'esercizio 2019  | (-) | 12.229,93  |
| - Risorse vincolate di parte corrente nel bilancio  | (-) | 40.806,68  |
| <b>O2) EQUILIBRIO DI BILANCIO DI PARTE CORRENTE</b>   | (-) | <b>224.072,31</b>  |
| - Variazione accantonamenti di parte corrente effettuata in sede di rendiconto (+)/(-)  | (-) | -11.608,93   |
| <b>O3) EQUILIBRIO COMPLESSIVO DI PARTE CORRENTE</b>   |     | <b>235.681,24</b>  |



| EQUILIBRIO ECONOMICO-FINANZIARIO  |     | COMPETENZA<br>(ACCERTAMENTI E IMPEGNI<br>IMPUTATI ALL'ESERCIZIO) |
|---|-----|--|
| P) Utilizzo avanzo di amministrazione per spese di investimento   | (+) | 82.950,00  |
| Q) Fondo pluriennale vincolato per spese in conto capitale iscritto in entrata  | (+) | 563.187,28   |
| R) Entrate Titoli 4.00 - 5.00 - 6.00  | (+) | 786.278,48   |
| C) Entrate Titolo 4.02.06 - Contributi agli investimenti direttamente destinati al rimborso dei prestiti da amministrazioni pubbliche | (-) | 0,00   |
| I) Entrate di parte capitale destinate a spese correnti in base a specifiche disposizioni di legge o dei principi contabili           | (-) | 0,00   |
| S1) Entrate Titolo 5.02 per Riscossioni di crediti di breve termine   | (-) | 0,00   |
| S2) Entrate Titolo 5.03 per Riscossioni di crediti medio-lungo termine  | (-) | 0,00   |
| T) Entrate Titolo 5.04 - relative a Altre entrate per riduzioni di attività finanziaria   | (-) | 0,00   |
| L) Entrate di parte corrente destinate a spese di investimento in base a specifiche disposizioni di legge o dei principi contabili    | (+) | 80.714,18  |
| M) Entrate da accensione di prestiti destinate a estinzione anticipata dei prestiti   | (-) | 0,00   |
| U) Spese Titolo 2.00 - Spese in conto capitale  | (-) | 1.086.356,85   |
| U1) Fondo pluriennale vincolato in c/capitale (di spesa)  | (-) | 334.114,59   |
| V) Spese Titolo 3.01 per Acquisizioni di attività finanziarie   | (-) | 0,00   |
| E) Spese Titolo 2.04 - Trasferimenti in conto capitale  | (+) | 0,00   |
| <b>Z1) RISULTATO DI COMPETENZA IN C/CAPITALE ( Z1 ) = P+Q+R-C-I-S1-S2-T+L-M-U-U1-U2-V+E)</b>  |     | <b>92.658,50</b>   |
| - Risorse accantonate in c/capitale stanziare nel bilancio dell'esercizio 2019  | (-) | 0,00   |
| - Risorse vincolate in c/capitale nel bilancio  | (-) | 32.006,94  |
| <b>Z2) EQUILIBRIO DI BILANCIO IN C/CAPITALE</b>   |     | <b>60.651,56</b>   |
| - Variazione accantonamenti in c/capitale effettuata in sede di rendiconto (+)/(-)  | (-) | 0,00   |
| <b>Z3) EQUILIBRIO COMPLESSIVO IN CAPITALE</b>   |     | <b>60.651,56</b>   |



# RENDICONTO DELLA GESTIONE 2019

## VERIFICA EQUILIBRI

| EQUILIBRIO ECONOMICO-FINANZIARIO  |     | COMPETENZA<br>(ACCERTAMENTI E IMPEGNI<br>IMPUTATI ALL'ESERCIZIO) |
|---|-----|--|
| S1) Entrate Titolo 5.02 per Riscossione crediti di breve termine                      | (+) | 0,00   |
| S2) Entrate Titolo 5.03 per Riscossione crediti di medio-lungo termine                | (+) | 0,00   |
| T) Entrate Titolo 5.04 relative a Altre entrate per riduzioni di attività finanziarie | (+) | 0,00   |
| X1) Spese Titolo 3.02 per Concessione crediti di breve termine                        | (-) | 0,00   |
| X2) Spese Titolo 3.03 per Concessione crediti di medio-lungo termine                  | (-) | 0,00   |
| Y) Spese Titolo 3.04 per Altre spese per incremento di attività finanziarie           | (-) | 0,00   |
| <b>W1) RISULTATO DI COMPETENZA (W1 = O1+Z1+S1+S2+T-X1-X2-Y)</b>                       |     | <b>369.767,42</b>  |
| Risorse accantonate stanziare nel bilancio dell'esercizio 2019                        | (-) | 12.229,93  |
| Risorse vincolate nel bilancio  | (-) | 72.813,62  |
| <b>W2 EQUILIBRIO DI BILANCIO</b>  |     | <b>284.723,87</b>  |
| Variazione accantonamenti effettuata in sede di rendiconto                            | (-) | -11.608,93   |
| <b>W3 EQUILIBRIO COMPLESSIVO</b>  |     | <b>296.332,80</b>  |

### Saldo corrente ai fini della copertura degli investimenti pluriennali:

|   |     |                   |
|---|-----|-------------------|
| <b>Equilibrio di parte corrente (O)</b>   |     | <b>277.108,92</b> |
| Utilizzo risultato di amministrazione per il finanziamento di spese correnti (H)            | (-) | 37.000,00         |
| Entrate non ricorrenti che non hanno dato copertura a impegni                               | (-) | 0,00              |
| - Risorse accantonate di parte corrente stanziare nel bilancio dell'esercizio 2019 (1)      | (-) | 12.229,93         |
| - Variazione accantonamenti di parte corrente effettuata in sede di rendiconto'(+)/(-) (2)  | (-) | -11.608,93        |
| - Risorse vincolate di parte corrente nel bilancio (3)                                      | (-) | 40.806,68         |
| <b>Equilibrio di parte corrente ai fini della copertura degli investimenti pluriennali.</b> |     | <b>198.681,24</b> |

A) Indicare l'importo iscritto in entrata del conto del bilancio alla corrispondente voce riguardante il fondo pluriennale vincolato.

C) Si tratta delle entrate in conto capitale relative ai soli contributi agli investimenti destinati al rimborso prestiti corrispondenti alla voce del piano dei conti finanziario con codifica E.4.02.06.00.000.

DD) Indicare l'importo complessivo delle voci relative al corrispondente fondo pluriennale vincolato risultante in spesa del conto del bilancio

E) Si tratta delle spese del titolo 2 per trasferimenti in conto capitale corrispondenti alla voce del piano dei conti finanziario con codifica U.2.04.00.00.000.

Q) Indicare l'importo iscritto in entrata del conto del bilancio alla corrispondente voce riguardante il fondo pluriennale vincolato.

S1) Si tratta delle entrate del titolo 5 limitatamente alle riscossione crediti di breve termine corrispondenti alla voce del piano dei conti finanziario con codifica E.5.02.00.00.000.

S2) Si tratta delle entrate del titolo 5 limitatamente alle riscossione crediti di medio-lungo termine corrispondenti alla voce del piano dei conti finanziario con codifica E.5.03.00.00.000.

T) Si tratta delle entrate del titolo 5 limitatamente alle altre entrate per riduzione di attività finanziarie corrispondenti alla voce del piano dei conti finanziario con codifica E.5.04.00.00.000.

UU) Indicare l'importo complessivo delle voci relative al corrispondente fondo pluriennale vincolato risultante in spesa del conto del bilancio

X1) Si tratta delle spese del titolo 3 limitatamente alle concessione crediti di breve termine corrispondenti alla voce del piano dei conti finanziario con codifica U.3.02.00.00.000.

X2) Si tratta delle spese del titolo 3 limitatamente alle concessione crediti di medio-lungo termine corrispondenti alla voce del piano dei conti finanziario con codifica U.3.03.00.00.000.

Y) Si tratta delle spese del titolo 3 limitatamente alle altre spese per incremento di attività finanziarie corrispondenti alla voce del piano dei conti finanziario con codifica U.3.04.00.00.000.

(1) Inserire la quota corrente del totale della colonna c) dell'allegato a/1 'Elenco analitico delle risorse accantonate nel risultato di amministrazione'.

(2) Inserire la quota corrente del I totale della colonna d) dell'allegato a/1 'Elenco analitico delle risorse accantonate nel risultato di amministrazione' al netto dell'accantonamento al Fondo anticipazioni di liquidità, già considerato ai fini della determinazione.

(3) Inserire l'importo della quota corrente della prima colonna della riga m) dell'allegato a/2 'Elenco analitico delle risorse vincolate nel risultato di amministrazione'.



## QUADRO GENERALE RIASSUNTIVO 2019

| ENTRATE   | ACCERTAMENTI        | INCASSI             | SPESE   | IMPEGNI             | PAGAMENTI           |
|---|---------------------|---------------------|---|---------------------|---------------------|
| Fondo di cassa all'inizio dell'esercizio  |                     | 253.324,08          |   |                     |                     |
| Utilizzo avanzo di amministrazione  | 119.950,00          |                     | Disavanzo di amministrazione  | 0,00                |                     |
| di cui utilizzo Fondo anticipazioni di liquidità                                    | 0,00                |                     |   |                     |                     |
| Fondo pluriennale vincolato di parte corrente                                       | 60.499,04           |                     |   |                     |                     |
| Fondo pluriennale vincolato in c/capitale   | 563.187,28          |                     |   |                     |                     |
| di cui fondo pluriennale vincolato in c/capitale finanziario da debito              | 0,00                |                     |   |                     |                     |
| Fondo pluriennale vincolato per incremento di attività finanziarie                  | 0,00                |                     |   |                     |                     |
| <b>Titolo 1 -</b> Entrate correnti di natura tributaria, contributiva e perequativa | 937.573,72          | 939.231,72          | <b>Titolo 1 -</b> Spese correnti  | 1.858.263,59        | 1.919.214,01        |
| <b>Titolo 2 -</b> Trasferimenti correnti  | 628.665,44          | 715.706,11          | Fondo pluriennale vincolato di parte corrente                           | 67.130,78           |                     |
| <b>Titolo 3 -</b> Entrate extratributarie   | 655.523,99          | 652.988,92          |   |                     |                     |
| <b>Titolo 4 -</b> Entrate in conto capitale   | 786.278,48          | 692.307,84          | <b>Titolo 2 -</b> Spese in conto capitale                               | 1.086.356,85        | 972.004,85          |
|   |                     |                     | Fondo pluriennale vincolato in c/capitale                               | 334.114,59          |                     |
|   |                     |                     | di cui fondo pluriennale vincolato in c/capitale finanziato da debito   | 0,00                |                     |
| <b>Titolo 5 -</b> Entrate da riduzione di attività finanziarie                      | 0,00                | 0,00                | <b>Titolo 3 -</b> Spese per incremento di attività finanziarie          | 0,00                | 0,00                |
|   |                     |                     | Fondo pluriennale vincolato per attività finanziarie                    | 0,00                |                     |
| <b>Totale entrate finali .....</b>  | <b>3.008.041,63</b> | <b>3.000.234,59</b> | <b>Totale spese finali .....</b>  | <b>3.345.865,81</b> | <b>2.891.218,86</b> |
| <b>Titolo 6 -</b> Accensione di prestiti  | 0,00                | 0,00                | <b>Titolo 4 -</b> Rimborso di prestiti                                  | 36.044,72           | 36.044,72           |
| <b>Titolo 7 -</b> Anticipazioni da istituto tesoriere/cassiere                      | 0,00                | 0,00                | Fondo anticipazioni di liquidità  | 0,00                |                     |
| <b>Titolo 9</b> Entrate per conto di terzi e partite di giro                        | 486.278,92          | 491.598,65          | <b>Titolo 5 -</b> Chiusura Anticipazioni da istituto tesoriere/cassiere | 0,00                | 0,00                |
| <b>Totale entrate dell'esercizio</b>  | <b>3.494.320,55</b> | <b>3.491.833,24</b> | <b>Titolo 7</b> Spese per conto terzi e partite di giro                 | 486.278,92          | 455.230,44          |
| <b>TOTALE COMPLESSIVO ENTRATE</b>   | <b>4.237.956,87</b> | <b>3.745.157,32</b> | <b>Totale spese dell'esercizio</b>                                      | <b>3.868.189,45</b> | <b>3.382.494,02</b> |
| <b>DISAVANZO DI COMPETENZA</b>  | <b>0,00</b>         |                     | <b>TOTALE COMPLESSIVO SPESE</b>   | <b>3.868.189,45</b> | <b>3.382.494,02</b> |
| <b>TOTALE A PAREGGIO</b>  | <b>4.237.956,87</b> | <b>3.745.157,32</b> | <b>AVANZO DI COMPETENZA/FONDO DI CASSA</b>                              | <b>369.767,42</b>   | <b>362.663,30</b>   |
|   |                     |                     | <b>TOTALE A PAREGGIO</b>  | <b>4.237.956,87</b> | <b>3.745.157,32</b> |
| <b>GESTIONE DEL BILANCIO</b>  |                     |                     |   |                     |                     |
| a) Avanzo di competenza (+) /Disavanzo di competenza (-)                            |                     |                     |   | 369.767,42          |                     |
| b) Risorse accantonate stanziare nel bilancio dell'esercizio 2019                   |                     |                     |   | 12.229,93           |                     |
| c) Risorse vincolate nel bilancio (+)   |                     |                     |   | 72.813,62           |                     |
| <b>d) Equilibrio di bilancio (d=a-b-c)</b>  |                     |                     |   | <b>284.723,87</b>   |                     |
| <b>GESTIONE DEGLI ACCANTONAMENTI IN SEDE DI RENDICONTO</b>                          |                     |                     |   |                     |                     |
| d) Equilibrio di bilancio (+)/(-)   |                     |                     |   | 284.723,87          |                     |
| e) Variazione accantonamenti effettuata in sede di rendiconto(+)/(-)                |                     |                     |   | -11.608,93          |                     |
| <b>f) Equilibrio complessivo (f=d-e)</b>  |                     |                     |   | <b>296.332,80</b>   |                     |



## PROSPETTO DIMOSTRATIVO DEL RISULTATO DI AMMINISTRAZIONE 2019

|   |     | GESTIONE     |              |              |
|---|-----|--------------|--------------|--------------|
|   |     | RESIDUI      | COMPETENZA   | TOTALE       |
| Fondo di cassa al 1° gennaio  |     |              |              | 253.324,08   |
| RISCOSSIONI   | (+) | 1.259.667,02 | 2.232.166,22 | 3.491.833,24 |
| PAGAMENTI   | (-) | 523.856,83   | 2.858.637,19 | 3.382.494,02 |
|   |     |              |              |              |
| SALDO CASSA AL 31 DICEMBRE  | (=) |              |              | 362.663,30   |
|   |     |              |              |              |
| PAGAMENTI per azioni esecutive non regolarizzate al 31 dicembre   | (-) |              |              | 0,00         |
|   |     |              |              |              |
| FONDO DI CASSA AL 31 DICEMBRE   | (=) |              |              | 362.663,30   |
|   |     |              |              |              |
| RESIDUI ATTIVI  | (+) | 935.506,22   | 1.262.154,33 | 2.197.660,55 |
| <i>di cui derivanti da accertamenti di tributi effettuati sulla base della stima del dipartimento delle finanze</i> |     |              |              | 0,00         |
| RESIDUI PASSIVI   | (-) | 20.882,58    | 608.306,89   | 629.189,47   |
|   |     |              |              |              |
| FONDO PLURIENNALE VINCOLATO PER SPESE CORRENTI  | (-) |              |              | 67.130,78    |
| FONDO PLURIENNALE VINCOLATO PER SPESE IN CONTO CAPITALE   | (-) |              |              | 334.114,59   |
|   |     |              |              |              |
| <b>RISULTATO DI AMMINISTRAZIONE AL 31 DICEMBRE 2019 (A)</b>   |     |              |              | 1.529.889,01 |
|   |     |              |              |              |

| Composizione del risultato di amministrazione al 31/12/2019   |                   |
|---|-------------------|
| <b>Parte accantonata</b>  |                   |
| Fondo crediti di dubbia esigibilità al 31/12/2019   | 475.143,00        |
| Accantonamento residui perenti al 31/12/2019  | 0,00              |
| Fondo anticipazioni liquidità DL 35 del 2013 e successive modifiche e rifinanziamenti                     | 0,00              |
| Fondo perdite società partecipate   | 500,00            |
| Fondo contenzioso   | 0,00              |
| Altri accantonamenti  | 169.800,00        |
| <b>Totale parte accantonata (B)</b>   | <b>645.443,00</b> |
| <b>Parte vincolata</b>  |                   |
| Vincoli derivanti da leggi e dai principi contabili   | 64.280,02         |
| Vincoli derivanti da trasferimenti  | 21.470,00         |
| Vincoli derivanti dalla contrazione di mutui  | 0,00              |
| Vincoli formalmente attribuiti all'ente   | 131.739,39        |
| Altri vincoli   | 0,00              |
| <b>Totale parte vincolata (C)</b>   | <b>217.489,41</b> |
| <b>Parte destinata agli investimenti</b>  |                   |
| <b>Totale parte destinata agli investimenti (D)</b>   | <b>52.388,13</b>  |
| <b>Totale parte disponibile (E=A-B-C-D)</b>   | <b>614.568,47</b> |
| Se E è negativo, tale importo è iscritto tra le spese del bilancio di previsione come avanzo da ripianare |                   |



## ELENCO ANALITICO DELLE RISORSE ACCANTONATE NEL RISULTATO DI AMMINISTRAZIONE (\*)

| Capitolo   | Descrizione  | Risorse accantonate al 1/1/2019 | Risorse accantonate applicate al bilancio dell'esercizio 2019 (con segno -1) | Risorse accantonate stanziare nella spesa del bilancio dell'esercizio 2019 | Variazione accantonamenti effettuata in sede di rendiconto (con segno +/-2) | Risorse accantonate nel risultato di amministrazione al 31/12/2019 |
|--|--|---------------------------------|--|--|---|--|
|  |  | (a)                             | (b)  | (c)  | (d)   | (e)=(a)+(b)+(c)+(d)  |
| Fondo anticipazioni liquidità                        |  |                                 |  |  |   |  |
|  |  | 0,00                            | 0,00   | 0,00   | 0,00  | 0,00   |
| Totale   | Fondo anticipazioni liquidità                        | 0,00                            | 0,00   | 0,00   | 0,00  | 0,00   |
| Fondo perdite società partecipate                    |  |                                 |  |  |   |  |
|  | FONDO PERDITE SOCIETA' PARTECIPATE                   | 0,00                            | 0,00   | 0,00   | 500,00  | 500,00   |
| Totale   | Fondo perdite società partecipate                    | 0,00                            | 0,00   | 0,00   | 500,00  | 500,00   |
| Fondo contenzioso                                    |  |                                 |  |  |   |  |
|  |  | 0,00                            | 0,00   | 0,00   | 0,00  | 0,00   |
| Totale   | Fondo contenzioso                                    | 0,00                            | 0,00   | 0,00   | 0,00  | 0,00   |
| Fondo crediti di dubbia esigibilità (3)              |  |                                 |  |  |   |  |
| 2710/0   | FONDO CREDITI DUBBIA ESIGIBILITA' ENTRATE CORRENTI   | 474.756,00                      | 0,00   | 387,00   | 0,00  | 475.143,00   |
| Totale   | Fondo crediti di dubbia esigibilità (3)              | 474.756,00                      | 0,00   | 387,00   | 0,00  | 475.143,00   |
| Accantonamento residui perenti (solo per le regioni) |  |                                 |  |  |   |  |
|  |  | 0,00                            | 0,00   | 0,00   | 0,00  | 0,00   |
| Totale   | Accantonamento residui perenti (solo per le regioni) | 0,00                            | 0,00   | 0,00   | 0,00  | 0,00   |
| Altri accantonamenti(4)                              |  |                                 |  |  |   |  |
| 110/0  | TFR DIPENDENTI - quota a carico Comune               | 200.066,00                      | -30.000,00   | 11.842,93  | -12.108,93  | 169.800,00   |
| Totale   | Altri accantonamenti(4)                              | 200.066,00                      | -30.000,00   | 11.842,93  | -12.108,93  | 169.800,00   |

|        |            |            |           |            |            |
|--------|------------|------------|-----------|------------|------------|
| Totale | 674.822,00 | -30.000,00 | 12.229,93 | -11.608,93 | 645.443,00 |
|--------|------------|------------|-----------|------------|------------|

(\*) Le modalità di compilazione delle singole voci del prospetto sono descritte nel paragrafo 13.7.1 del principio applicato della programmazione

(2) Indicare con il segno (+) i maggiori accantonamenti nel risultato di amministrazione effettuati in sede di predisposizione del rendiconto, e con il segno (-) , le riduzioni degli accantonamenti effettuati in sede di predisposizione del

(3) Con riferimento ai capitoli di bilancio riguardanti il FCDE, devono essere preliminarmente valorizzate le colonne (a) e (e) nelle quali devono essere indicate rispettivamente le quote accantonate nel risultato di amministrazione degli esercizi (N-1) e (N) determinate nel rispetto dei principi contabili. Successivamente sono valorizzati gli importi di cui alla lettera (b), che corrispondono alla quota del risultato di amministrazione applicata al bilancio N per le rispettive quote del FCDE.

Se l'importo della colonna (e) è minore della somma algebrica delle colonne (a) +(b), la differenza è iscritta con il segno (-) nella colonna (d).

Se l'importo della colonna (e) è maggiore della somma algebrica delle colonne (a)+(b), la differenza è iscritta con il segno (+) nella colonna (c) entro il limite dell'importo stanziato in bilancio per il FCDE (previsione definitiva). Se lo

(4) I fondi di riserva e i fondi speciali non confluiscono nella quota accantonata del risultato di amministrazione.



## ELENCO ANALITICO DELLE RISORSE VINCOLATE NEL RISULTATO DI AMMINISTRAZIONE (\*)

| Cap. di entrata                      | Descrizione             | Capitolo di spesa correlato | Descrizione  | Risorse vinc. nel risultato di amministrazione al 1/1/2019 | Risorse vincolate applicate al bilancio dell'esercizio 2019 | Entrate vincolate accertate nell'esercizio 2019 | Impegni eserc. 2019 finanziati da entrate vincolate accertate nell'esercizio o da quote vincolate del risultato di amministrazione | Fondo plur. vinc. al 31/12/2019 finanziato da entrate vincolate accertate nell'esercizio o da quote vincolate del risultato di amministrazione | Cancellazione di residui attivi vincolati o eliminazione del vincolo su quote del risultato di amministrazione (+) e cancellazione di residui passivi finanziati da risorse | Cancellazione nell'esercizio 2019 di impegni finanziati dal fondo pluriennale vincolato dopo l'approvazione del rendiconto dell'esercizio 2019 non reimpegnati | Risorse vincolate nel bilancio al 31/12/2019 | Risorse vincolate nel risultato di amministrazione al 31/12/2019 |
|--------------------------------------|-------------------------|-----------------------------|--|--|---|---|--|--|---|--|--|--|
|                                      |                         |                             |  | (a)  | (b)   | (c)   | (d)  | (e)  | (f)   | (g)  | (h)=(b)+(c)-(d)-(e)+                         | (i)=(a)+(c)-(d)-(e)-(f)+(g)                                      |
| Vincoli derivanti dalla legge        |                         |                             |  |  |   |   |  |  |   |  |  |  |
| 360                                  | INTROITI PARCOMETRO     | 2230                        | SPESE MANUTENZIONE PARCHEGGI - PRESTAZIONI                                     | 8.142,91   | 0,00  | 32.665,50                                       | 2.998,90   | 0,00   | 0,00  | 0,00   | 29.666,60                                    | 37.809,51  |
| 360                                  | INTROITI PARCOMETRO     | 2235                        | AFFITTO AREE PARCHEGGIO LAGO DI TENNO  | 0,00   | 0,00  | 28.000,00                                       | 28.000,00  | 0,00   | 0,00  | 0,00   | 0,00   | 0,00   |
| 1120                                 | ONERI DI URBANIZZAZIONE | 3750                        | MANUTENZIONE STRAORDINARIA VIABILITA'  | 0,00   | 0,00  | 58.796,66                                       | 17.626,16  | 31.286,77  | 0,00  | 3.331,95   | 13.215,68                                    | 13.215,68  |
| 360                                  | INTROITI PARCOMETRO     | 2245                        | CONSUMO DI ENERGIA ELETTRICA PER ILLUMINAZIONE PUBBLICA                        | 0,00   | 0,00  | 33.832,33                                       | 33.832,33  | 0,00   | 0,00  | 0,00   | 0,00   | 0,00   |
| 360                                  | INTROITI PARCOMETRO     | 2225                        | SPESE MANUTENZIONE STRADE COMUNALI - PRESTAZIONI                               | 0,00   | 0,00  | 16.282,48                                       | 16.282,48  | 0,00   | 0,00  | 0,00   | 0,00   | 0,00   |
| 360                                  | INTROITI PARCOMETRO     | 2231                        | SERVIZIO NOLEGGIO E ASSISTENZA PARCOMETRI                                      | 0,00   | 0,00  | 23.425,16                                       | 23.425,16  | 0,00   | 0,00  | 0,00   | 0,00   | 0,00   |
| 360                                  | INTROITI PARCOMETRO     | 3750                        | MANUTENZIONE STRAORDINARIA VIABILITA'  | 0,00   | 0,00  | 40.000,00                                       | 40.000,00  | 0,00   | 0,00  | 0,00   | 0,00   | 0,00   |
| 360                                  | INTROITI PARCOMETRO     | 2240                        | SPESE MANUTENZIONE AREE CIRCOSTANTI IL LAGO DI TENNO                           | 0,00   | 0,00  | 27.039,92                                       | 27.039,92  | 0,00   | 0,00  | 0,00   | 0,00   | 0,00   |
| 360                                  | INTROITI PARCOMETRO     | 2203                        | SPESE PARCHEGGI - ACQUISTO MATERIALI   | 0,00   | 0,00  | 497,76  | 497,76   | 0,00   | 0,00  | 0,00   | 0,00   | 0,00   |
| 360                                  | INTROITI PARCOMETRO     | 2130                        | SPESE PER L'OCCUPAZIONE TEMPORANEA - INTERVENTO 19                             | 0,00   | 0,00  | 31.969,64                                       | 31.969,64  | 0,00   | 0,00  | 0,00   | 0,00   | 0,00   |
| 2                                    | AVANZO VINCOLATO        | 3033                        | ACQUISIZIONE BENI IMMOBILI   | 0,00   | 0,00  | 0,00  | 0,00   | 0,00   | -0,57   | 0,00   | 0,00   | 0,57   |
| 1120                                 | ONERI DI URBANIZZAZIONE | 3709                        | LAVORI DI MANUTENZIONE STRAORDINARIA CAMPO DI COLOGNA ANNO 2019                | 0,00   | 0,00  | 25.000,00                                       | 0,00   | 25.000,00  | 0,00  | 0,00   | 0,00   | 0,00   |
| 360                                  | INTROITI PARCOMETRO     | 2205                        | SPESE MANUTENZIONE STRADE COMUNALI - ACQUISTO MATERIALI                        | 0,00   | 0,00  | 14.953,81                                       | 14.953,81  | 0,00   | 0,00  | 0,00   | 0,00   | 0,00   |
| 360                                  | INTROITI PARCOMETRO     | 3750                        | ACQUISTO PARCOMETRI  | 0,00   | 0,00  | 14.884,00                                       | 0,00   | 14.884,00  | 0,00  | 0,00   | 0,00   | 0,00   |
| 360                                  | INTROITI PARCOMETRO     | 3730                        | REALIZZAZIONE MARCIAPIEDE TENNO - VIA DEI LAGHI                                | 0,00   | 0,00  | 0,00  | 0,00   | 0,00   | 0,00  | 13.254,26  | 13.254,26                                    | 13.254,26  |
| Totale Vincoli derivanti dalla legge |                         |                             |  | 8.142,91   | 0,00  | 347.347,26                                      | 236.626,16   | 71.170,77  | -0,57   | 16.586,21  | 56.136,54                                    | 64.280,02  |
| Vincoli derivanti da Trasferimenti   |                         |                             |  |  |   |   |  |  |   |  |  |  |
|                                      |                         | 11250/0                     | PROGETTO ATTIVITA' CULTURALI CASA ARTISTI "G. VITTONI" - SPESE PER PRESTAZIONI | 0,00   | 0,00  | 0,00  | 38.222,36  | 0,00   | 0,00  | 0,00   | -38.222,36                                   | -38.222,36   |





## ELENCO ANALITICO DELLE RISORSE VINCOLATE NEL RISULTATO DI AMMINISTRAZIONE (\*)

| Cap. di entrata | Descrizione                               | Capitolo di spesa correlato | Descrizione  | Risorse vinc. nel risultato di amministrazione al 1/1/2019 | Risorse vincolate applicate al bilancio dell'esercizio 2019 | Entrate vincolate accertate nell'esercizio 2019 | Impegni eserc. 2019 finanziati da entrate vincolate accertate nell'esercizio o da quote vincolate del risultato di amministrazione | Fondo plur. vinc. al 31/12/2019 finanziato da entrate vincolate accertate nell'esercizio o da quote vincolate del risultato di amministrazione | Cancellazione di residui attivi vincolati o eliminazione del vincolo su quote del risultato di amministrazione (+) e cancellazione di residui passivi finanziati da risorse | Cancellazione nell'esercizio 2019 di impegni finanziati dal fondo pluriennale vincolato dopo l'approvazione del rendiconto dell'esercizio 2019 non reimpegnati | Risorse vincolate nel bilancio al 31/12/2019 | Risorse vincolate nel risultato di amministrazione al 31/12/2019 |
|-----------------|---|-----------------------------|--|--|---|---|--|--|---|--|--|--|
|                 |   |                             |  | (a)  | (b)   | (c)   | (d)  | (e)  | (f)   | (g)  | (h)=(b)+(c)-(d)-(e)+                         | (i)=(a)+(c)-(d)-(e)-(f)+(g)                                      |
| 600/0           | CONTRIBUTO ORDINARIO COMUNI CONVENZIONATI | 11272/0                     | PROGETTO ATTIVITA' CULTURALI CASA ARTISTI "G. VITTONI" - SPESE PER ASSICURAZIONI                                 | 0,00   | 0,00  | 0,00  | 2.572,50   | 0,00   | 0,00  | 0,00   | -2.572,50                                    | -2.572,50  |
|                 |   | 1255/0                      | IMPOSTE E TASSE GESTIONE CASA ARTISTI "G. VITTONI"   | 0,00   | 0,00  | 0,00  | 93,50  | 0,00   | 0,00  | 0,00   | -93,50                                       | -93,50   |
|                 |   |                             |  | 18.792,92  | 14.000,00   | 34.000,00                                       | 0,00   | 0,00   | 0,00  | 0,00   | 48.000,00                                    | 52.792,92  |
| 610/0           | CONTRIBUTI DIVERSI A FAVORE DELLA "CASA   | 1270/0                      | SPESE DI GESTIONE CASA ARTISTI G. VITTONI - utenze   | 0,00   | 0,00  | 0,00  | 4.101,07   | 0,00   | 0,00  | 0,00   | -4.101,07                                    | -4.101,07  |
|                 |   |                             |  | 0,00   | 0,00  | 3.840,00  | 0,00   | 0,00   | 0,00  | 0,00   | 3.840,00                                     | 3.840,00   |
|                 |   | 1256/0                      | TARI A CARICO COMUNE - CASA ARTISTI  | 0,00   | 0,00  | 0,00  | 867,99   | 0,00   | 0,00  | 0,00   | -867,99                                      | -867,99  |
| 148/0           | CONTRIBUTO P.A.T. - PROGETTO ATTIVITA'    | 1251/0                      | SPESE CASA ARTISTI "G. VITTONI" - MANUTENZIONE ORDINARIA IMMOBILI E IMPIANTI                                     | 0,00   | 0,00  | 0,00  | 1.928,00   | 0,00   | 0,00  | 0,00   | -1.928,00                                    | -1.928,00  |
|                 |   |                             |  | 0,00   | 0,00  | 34.560,69                                       | 0,00   | 0,00   | 0,00  | 0,00   | 34.560,69                                    | 34.560,69  |
|                 |   | 715                         | TRASFERIMENTI DA PRIVATI PROGETTI STUDIO SCUOLA  | 0,00   | 0,00  | 6.000,00  | 5.120,00   | 0,00   | 0,00  | 0,00   | 880,00                                       | 880,00   |
| 615/0           | INCASSI UTILIZZO LOCALI PER CELEBRAZIONE  | 1250/0                      | SPESE DI GESTIONE CASA ARTISTI "G. VITTONI" - PRESTAZIONI PROGETTO ATTIVITA' CULTURALI CASA ARTISTI: CONVENZIONE | 0,00   | 0,00  | 0,00  | 439,20   | 0,00   | 0,00  | 0,00   | -439,20                                      | -439,20  |
|                 |   | 11240/0                     | COMPARTECIPAZIONE PERSONALE  | 0,00   | 0,00  | 0,00  | 13.468,80  | 0,00   | 0,00  | 0,00   | -13.468,80                                   | -13.468,80   |
|                 |   | 3255/0                      | ARREDI CASA ARTISTI  | 0,00   | 0,00  | 0,00  | 1.463,00   | 0,00   | 0,00  | 0,00   | -1.463,00                                    | -1.463,00  |
|                 |   |                             |  | 0,00   | 0,00  | 800,00  | 0,00   | 0,00   | 0,00  | 0,00   | 800,00                                       | 800,00   |
|                 |   | 1271/0                      | SPESE DI GESTIONE CASA ARTISTI G. VITTONI - pulizia  | 0,00   | 0,00  | 0,00  | 890,76   | 0,00   | 0,00  | 0,00   | -890,76                                      | -890,76  |
|                 |   | 1245/0                      | SPESE DI GESTIONE CASA ARTISTI "G. VITTONI" - ACQUISTI   | 0,00   | 0,00  | 0,00  | 4.448,88   | 0,00   | 0,00  | 0,00   | -4.448,88                                    | -4.448,88  |
|                 |   | 11245/0                     | PROGETTO ATTIVITA' CULTURALI CASA ARTISTI "G. VITTONI" - SPESE PER ACQUISTI                                      | 0,00   | 0,00  | 0,00  | 1.100,55   | 0,00   | 0,00  | 0,00   | -1.100,55                                    | -1.100,55  |
|                 |   | 1272/0                      | SPESE DI GESTIONE CASA ARTISTI G. VITTONI assicurazioni  | 0,00   | 0,00  | 0,00  | 1.807,00   | 0,00   | 0,00  | 0,00   | -1.807,00                                    | -1.807,00  |



# ELENCO ANALITICO DELLE RISORSE VINCOLATE NEL RISULTATO DI AMMINISTRAZIONE (\*)

| Cap. di entrata                          | Descrizione                              | Capitolo di spesa correlato | Descrizione                        | Risorse vinc. nel risultato di amministrazione al 1/1/2019 | Risorse vincolate applicate al bilancio dell'esercizio 2019 | Entrate vincolate accertate nell'esercizio 2019 | Impegni eserc. 2019 finanziati da entrate vincolate accertate nell'esercizio o da quote vincolate del risultato di amministrazione | Fondo plur. vinc. al 31/12/2019 finanziato da entrate vincolate accertate nell'esercizio o da quote vincolate del risultato di amministrazione | Cancellazione di residui attivi vincolati o eliminazione del vincolo su quote del risultato di amministrazione (+) e cancellazione di residui passivi finanziati da risorse | Cancellazione nell'esercizio 2019 di impegni finanziati dal fondo pluriennale vincolato dopo l'approvazione del rendiconto dell'esercizio 2019 non reimpegnati | Risorse vincolate nel bilancio al 31/12/2019 | Risorse vincolate nel risultato di amministrazione al 31/12/2019 |
|--|--|-----------------------------|------------------------------------|--|---|---|--|--|---|--|--|--|
|  |  |                             |                                    | (a)  | (b)   | (c)   | (d)  | (e)  | (f)   | (g)  | (h)=(b)+(c)-(d)-(e)+                         | (i)=(a)+(c)-(d)-(e)-(f)+(g)                                      |
| Totale                                   | Vincoli derivanti da Trasferimenti       |                             |                                    | 18.792,92  | 14.000,00   | 79.200,69                                       | 76.523,61  | 0,00   | 0,00  | 0,00   | 16.677,08                                    | 21.470,00  |
| Vincoli derivanti da finanziamenti       |  |                             |                                    |  |   |   |  |  |   |  |  |  |
|  |  |                             |                                    | 0,00   | 0,00  | 0,00  | 0,00   | 0,00   | 0,00  | 0,00   | 0,00   | 0,00   |
| Totale                                   | Vincoli derivanti da finanziamenti       |                             |                                    | 0,00   | 0,00  | 0,00  | 0,00   | 0,00   | 0,00  | 0,00   | 0,00   | 0,00   |
| Vincoli formalmente attribuiti dall'ente |  |                             |                                    |  |   |   |  |  |   |  |  |  |
| 2  | AVANZO VINCOLATO                         | 3040                        | MANUTENZIONE STRAORDINARIA STABILI | 1.950,00   | 1.950,00  | 0,00  | 1.950,00   | 0,00   | 0,00  | 0,00   | 0,00   | 0,00   |
|  |  | 1770                        | SPESE GESTIONE SERVIZIO RIFIUTI    | 0,00   | 0,00  | 0,00  | 0,00   | 0,00   | -35.780,83  | 0,00   | 0,00   | 35.780,83  |
|  |  | 1771                        | SPESE ACCERTAMENTO TASSA RIFIUTI   | 0,00   | 0,00  | 0,00  | 0,00   | 0,00   | -4.886,92   | 0,00   | 0,00   | 4.886,92   |
| 60                                       | TASSA RIFIUTI                            |                             |                                    | 91.071,64  | 0,00  | 0,00  | 0,00   | 0,00   | 0,00  | 0,00   | 0,00   | 91.071,64  |
| Totale                                   | Vincoli formalmente attribuiti dall'ente |                             |                                    | 93.021,64  | 1.950,00  | 0,00  | 1.950,00   | 0,00   | -40.667,75  | 0,00   | 0,00   | 131.739,39   |
| Altri vincoli                            |  |                             |                                    |  |   |   |  |  |   |  |  |  |
|  |  |                             |                                    | 0,00   | 0,00  | 0,00  | 0,00   | 0,00   | 0,00  | 0,00   | 0,00   | 0,00   |
| Totale                                   | Altri vincoli                            |                             |                                    | 0,00   | 0,00  | 0,00  | 0,00   | 0,00   | 0,00  | 0,00   | 0,00   | 0,00   |

|  |            |           |            |            |           |            |           |           |            |
|--|------------|-----------|------------|------------|-----------|------------|-----------|-----------|------------|
| Totale risorse vincolate (l=l/1+l/2+l/3+l/4+l/5) | 119.957,47 | 15.950,00 | 426.547,95 | 315.099,77 | 71.170,77 | -40.668,32 | 16.586,21 | 72.813,62 | 217.489,41 |
|--|------------|-----------|------------|------------|-----------|------------|-----------|-----------|------------|

|   |           |            |
|---|-----------|------------|
| Totale quote accantonate riguardanti le risorse vincolate da legge (m/1)                            | 0,00      | 0,00       |
| Totale quote accantonate riguardanti le risorse vincolate da trasferimenti (m/2)                    | 0,00      | 0,00       |
| Totale quote accantonate riguardanti le risorse vincolate da finanziamenti (m/3)                    | 0,00      | 0,00       |
| Totale quote accantonate riguardanti le risorse vincolate dall'ente (m/4)                           | 0,00      | 0,00       |
| Totale quote accantonate riguardanti le risorse vincolate da altro (m/5)                            | 0,00      | 0,00       |
| Totale quote accantonate riguardanti le risorse vincolate (m=m/1+m/2+m/3+m/4+m/5))                  | 0,00      | 0,00       |
| Totale risorse vincolate da legge al netto di quelle che sono state oggetto di accantonamenti       | 56.136,54 | 64.280,02  |
| Tot. risorse vincolate da trasferimenti al netto di quelle che sono state oggetto di accantonamenti | 16.677,08 | 21.470,00  |
| Tot. risorse vincolate da finanz. al netto di quelle che sono state oggetto di accantonamenti       | 0,00      | 0,00       |
| Totale risorse vincolate dall'Ente al netto di quelle che sono state oggetto di accantonamenti      | 0,00      | 131.739,39 |
| Totale risorse vincolate da altro al netto di quelle che sono state oggetto di accantonamenti       | 0,00      | 0,00       |
| Totale risorse vincolate al netto di quelle che sono state oggetto di accantonamenti (n=l-m)        | 72.813,62 | 217.489,41 |

(\*) Le modalità di compilazione delle singole voci del prospetto sono descritte nel paragrafo 13.7.2 del principio applicato della programmazione



## ELENCO ANALITICO DELLE RISORSE DESTINATE AGLI INVESTIMENTI NEL RISULTATO DI AMMINISTRAZIONE (\*)

| Cap. di entrata | Descrizione              | Capitolo di spesa correlato | Descrizione                                    | Risorse destinate agli investimenti al 1/1/2019 | Entrate destinate agli investimenti accertate nell'esercizio 2019 | Impegni eserc. 2019 finanziati da entrate destinate accertate nell'esercizio o da quote destinate del | Fondo plurienn. vinc. al 31/12/2019 finanziato da entrate destinate accertate nell'esercizio o da quote destinate del risultato di amministrazione | Cancellazione di residui attivi costituiti da risorse destinate agli investimenti o eliminazione della destinazione su quote del risultato di amministrazione (+) e cancellazione | Risorse destinate agli investim. al 31/12/2019 |
|-----------------|--------------------------|-----------------------------|--|---|---|---|--|---|--|
|                 |                          |                             |  | (a)   | (b)   | (c)   | (d)  | (e)   | (f)=(a)+(b) -(c)-(d)-                          |
| 1030            | entrate da alienazioni   | 3530                        | manutenzione straordinaria fognatura           | 0,00  | 25.000,00   | -398,71   | 25.000,00  | 0,00  | 398,71   |
| 1036            | canoni aggiuntivi BIM    | 3230                        | contributi straordinari vigili fuoco volontari | 0,00  | 0,00  | -68,67  | 0,00   | 0,00  | 68,67  |
| 705             | IVA sui servizi comunali | 3040                        | manutenzione straordinaria stabili             | 0,00  | 19.976,62   | -1.662,47   | 4.118,72   | 0,00  | 17.520,37                                      |
| 1030            | entrate da alienazioni   | 3463                        | manutenzione straordinaria acquedotto          | 0,00  | 25.000,00   | 0,00  | 25.000,00  | 0,00  | 0,00   |
| 3               | AVANZO DESTINATO         | 3730                        | realizzazione marciapiede Tenno via dei Laghi  | 0,00  | 0,00  | -17.385,31  | 0,00   | 0,00  | 17.385,31                                      |
| 1030            | entrate da alienazioni   | 3033                        | acquisizioni immobiliari                       | 0,00  | 69.727,63   | 60.000,00   | 0,00   | 0,00  | 9.727,63                                       |
| 1030            | entrate da alienazioni   | 3750                        | manutenzione straordinaria viabilità           | 24.999,02                                       | 118.272,37  | 90.159,14   | 46.113,23  | 0,00  | 6.999,02                                       |
| 1036            | canoni aggiuntivi BIM    | 3200                        | trasferimento straordinario polizia locale     | 0,00  | 0,00  | -288,42   | 0,00   | 0,00  | 288,42   |
| <b>Totale</b>   |                          |                             |  | <b>24.999,02</b>                                | <b>257.976,62</b>   | <b>130.355,56</b>   | <b>100.231,95</b>  | <b>0,00</b>   | <b>52.388,13</b>                               |

|   |           |
|---|-----------|
| Totale quote accantonate nel risultato di amministrazione riguardanti le risorse destinate agli investimenti (g)          | 0,00      |
| Totale risorse destinate nel risultato di amministrazione al netto di quelle che sono state oggetto di accantonamenti (h) | 52.388,13 |

(\*) Le modalità di compilazione delle singole voci del prospetto sono descritte nel paragrafo 13.7.3 del principio applicato della programmazione



**ACCERTAMENTI ASSUNTI NELL'ESERCIZIO DI RIFERIMENTO E NEGLI ESERCIZI PRECEDENTI IMPUTATI ALL'ANNO SUCCESSIVO CUI SI RIFERISCE IL RENDICONTO E SEGUENTI. Esercizio: 2019**

| TITOLI E TIPOLOGIE DI ENTRATA   |   | Anno successivo a quello<br>cui si riferisce il rendiconto |              | Secondo anno successivo a quello<br>cui si riferisce il rendiconto |              | Anni successivi |
|---|---|--|--------------|--|--------------|-----------------|
|   |   | Previsioni di competenza                                   | Accertamenti | Previsioni di competenza<br>del                                    | Accertamenti | Accertamenti    |
| <b>TITOLO 1 - Entrate correnti di natura tributaria, contributiva e perequativa</b> |   |  |              |  |              |                 |
| 10101   | Tipologia 101: Imposte, tasse e proventi assimilati | 839.000,00   | 0,00         | 839.000,00   | 0,00         | 0,00            |
| 10000   | Totale TITOLO 1                                     | <b>839.000,00</b>  | <b>0,00</b>  | <b>839.000,00</b>  | <b>0,00</b>  | <b>0,00</b>     |



**ACCERTAMENTI ASSUNTI NELL'ESERCIZIO DI RIFERIMENTO E NEGLI ESERCIZI PRECEDENTI IMPUTATI ALL'ANNO SUCCESSIVO CUI SI RIFERISCE IL RENDICONTO E SEGUENTI. Esercizio: 2019**

| TITOLI E TIPOLOGIE DI ENTRATA            |  | Anno successivo a quello<br>cui si riferisce il rendiconto |                   | Secondo anno successivo a quello<br>cui si riferisce il rendiconto |                  | Anni successivi |
|--|--|--|-------------------|--|------------------|-----------------|
|  |  | Previsioni di competenza                                   | Accertamenti      | Previsioni di competenza<br>del                                    | Accertamenti     | Accertamenti    |
| <b>TITOLO 2 - Trasferimenti correnti</b> |  |  |                   |  |                  |                 |
| 20101                                    | Tipologia 101: Trasferimenti correnti da Amministrazioni pubbliche | 758.100,00   | 101.356,83        | 758.100,00   | 16.771,37        | 0,00            |
| 20103                                    | Tipologia 103: Trasferimenti correnti da Imprese                   | 9.500,00   | 0,00              | 9.500,00   | 0,00             | 0,00            |
|  |  |  |                   |  |                  |                 |
| 20000                                    | Totale TITOLO 2  | <b>767.600,00</b>  | <b>101.356,83</b> | <b>767.600,00</b>  | <b>16.771,37</b> | <b>0,00</b>     |



# ACCERTAMENTI ASSUNTI NELL'ESERCIZIO DI RIFERIMENTO E NEGLI ESERCIZI PRECEDENTI IMPUTATI ALL'ANNO SUCCESSIVO CUI SI RIFERISCE IL RENDICONTO E SEGUENTI. Esercizio: 2019

| TITOLI E TIPOLOGIE DI ENTRATA             |  | Anno successivo a quello<br>cui si riferisce il rendiconto |              | Secondo anno successivo a quello<br>cui si riferisce il rendiconto |              | Anni successivi |
|---|--|--|--------------|--|--------------|-----------------|
|   |  | Previsioni di competenza                                   | Accertamenti | Previsioni di competenza<br>del                                    | Accertamenti | Accertamenti    |
| <b>TITOLO 3 - Entrate extratributarie</b> |  |  |              |  |              |                 |
| 30100                                     | Tipologia 100: Vendita di beni e servizi e proventi derivanti dalla gestione dei beni                          | 492.600,00   | 0,00         | 492.600,00   | 0,00         | 0,00            |
| 30200                                     | Tipologia 200: Proventi derivanti dall'attività di controllo e repressione delle irregolarità e degli illeciti | 7.000,00   | 0,00         | 7.000,00   | 0,00         | 0,00            |
| 30300                                     | Tipologia 300: Interessi attivi  | 100,00   | 0,00         | 100,00   | 0,00         | 0,00            |
| 30400                                     | Tipologia 400: Altre entrate da redditi da capitale  | 200,00   | 0,00         | 200,00   | 0,00         | 0,00            |
| 30500                                     | Tipologia 500: Rimborsi e altre entrate correnti   | 25.500,00  | 0,00         | 25.500,00  | 0,00         | 0,00            |
| 30000                                     | <b>Totale TITOLO 3</b>   | <b>525.400,00</b>  | <b>0,00</b>  | <b>525.400,00</b>  | <b>0,00</b>  | <b>0,00</b>     |



**ACCERTAMENTI ASSUNTI NELL'ESERCIZIO DI RIFERIMENTO E NEGLI ESERCIZI PRECEDENTI IMPUTATI ALL'ANNO SUCCESSIVO CUI SI RIFERISCE IL RENDICONTO E SEGUENTI. Esercizio: 2019**

| TITOLI E TIPOLOGIE DI ENTRATA               |   | Anno successivo a quello<br>cui si riferisce il rendiconto |                  | Secondo anno successivo a quello<br>cui si riferisce il rendiconto |              | Anni successivi |
|---|---|--|------------------|--|--------------|-----------------|
|   |   | Previsioni di competenza                                   | Accertamenti     | Previsioni di competenza<br>del                                    | Accertamenti | Accertamenti    |
| <b>TITOLO 4 - Entrate in conto capitale</b> |   |  |                  |  |              |                 |
| 40200                                       | Tipologia 200: Contributi agli investimenti                           | 1.954.653,01   | 65.446,56        | 117.000,00   | 0,00         | 0,00            |
| 40400                                       | Tipologia 400: Entrate da alienazione di beni materiali e immateriali | 96.300,00  | 0,00             | 0,00   | 0,00         | 0,00            |
| 40500                                       | Tipologia 500: Altre entrate in conto capitale                        | 50.000,00  | 0,00             | 0,00   | 0,00         | 0,00            |
| 40000                                       | Totale TITOLO 4   | <b>2.100.953,01</b>  | <b>65.446,56</b> | <b>117.000,00</b>  | <b>0,00</b>  | <b>0,00</b>     |





**ACCERTAMENTI ASSUNTI NELL'ESERCIZIO DI RIFERIMENTO E NEGLI ESERCIZI PRECEDENTI IMPUTATI ALL'ANNO SUCCESSIVO CUI SI RIFERISCE IL RENDICONTO E SEGUENTI. Esercizio: 2019**

| TITOLI E TIPOLOGIE DI ENTRATA                               |  | Anno successivo a quello<br>cui si riferisce il rendiconto |                   | Secondo anno successivo a quello<br>cui si riferisce il rendiconto |                  | Anni successivi |
|---|--|--|-------------------|--|------------------|-----------------|
|   |  | Previsioni di competenza                                   | Accertamenti      | Previsioni di competenza<br>del                                    | Accertamenti     | Accertamenti    |
| <b>TITOLO 9 - Entrate per conto terzi e partite di giro</b> |  |  |                   |  |                  |                 |
| 90100   | Tipologia 100: Entrate per partite di giro | 907.000,00   | 0,00              | 907.000,00   | 0,00             | 0,00            |
| 90200   | Tipologia 200: Entrate per conto terzi     | 130.000,00   | 0,00              | 130.000,00   | 0,00             | 0,00            |
| 90000   | Totale TITOLO 9                            | <b>1.037.000,00</b>  | <b>0,00</b>       | <b>1.037.000,00</b>  | <b>0,00</b>      | <b>0,00</b>     |
| <b>TOTALE ACCERTAMENTI</b>                                  |  | <b>5.269.953,01</b>  | <b>166.803,39</b> | <b>3.286.000,00</b>  | <b>16.771,37</b> | <b>0,00</b>     |



# IMPEGNI ASSUNTI NELL'ESERCIZIO DI RIFERIMENTO E NEGLI ESERCIZI PRECEDENTI IMPUTATI ALL'ANNO SUCCESSIVO CUI SI RIFERISCE IL RENDICONTO E SEGUENTI. Esercizio: 2019

| TITOLI E MACROAGGREGATI DI SPESA |   | Anno successivo a quello<br>cui si riferisce il rendiconto |                   | Secondo anno successivo a quello<br>cui si riferisce il rendiconto |                  | Anni successivi |
|----------------------------------|---|--|-------------------|--|------------------|-----------------|
|                                  |   | Previsioni di competenza                                   | Impegni           | Previsioni di competenza<br>del                                    | Impegni          | Impegni         |
| <b>TITOLO 1 - Spese correnti</b> |   |  |                   |  |                  |                 |
| 101                              | Redditi da lavoro dipendente              | 545.219,38   | 44.686,06         | 533.432,00   | 0,00             | 0,00            |
| 102                              | Imposte e tasse a carico dell'ente        | 58.200,00  | 0,00              | 58.200,00  | 0,00             | 0,00            |
| 103                              | Acquisto di beni e servizi                | 1.237.886,40   | 447.134,03        | 1.230.206,00   | 43.667,42        | 0,00            |
| 104                              | Trasferimenti correnti                    | 188.410,00   | 61.478,00         | 188.410,00   | 723,00           | 0,00            |
| 107                              | Interessi passivi                         | 2.800,00   | 0,00              | 2.500,00   | 0,00             | 0,00            |
| 109                              | Rimborsi e poste correttive delle entrate | 5.500,00   | 0,00              | 5.500,00   | 0,00             | 0,00            |
| 110                              | Altre spese correnti                      | 114.715,00   | 18.574,00         | 114.715,00   | 0,00             | 0,00            |
| 100                              | Totale TITOLO 1                           | <b>2.152.730,78</b>  | <b>571.872,09</b> | <b>2.132.963,00</b>  | <b>44.390,42</b> | <b>0,00</b>     |



**IMPEGNI ASSUNTI NELL'ESERCIZIO DI RIFERIMENTO E NEGLI ESERCIZI PRECEDENTI IMPUTATI ALL'ANNO SUCCESSIVO CUI SI RIFERISCE IL RENDICONTO E SEGUENTI. Esercizio: 2019**

| TITOLI E MACROAGGREGATI DI SPESA          |  | Anno successivo a quello<br>cui si riferisce il rendiconto |                   | Secondo anno successivo a quello<br>cui si riferisce il rendiconto |                 | Anni successivi |
|---|--|--|-------------------|--|-----------------|-----------------|
|   |  | Previsioni di competenza                                   | Impegni           | Previsioni di competenza<br>del                                    | Impegni         | Impegni         |
| <b>TITOLO 2 - Spese in conto capitale</b> |  |  |                   |  |                 |                 |
| 202                                       | Investimenti fissi lordi e acquisto di terreni | 2.289.055,44   | 65.446,56         | 127.000,00   | 0,00            | 0,00            |
| 203                                       | Contributi agli investimenti                   | 93.262,16  | 68.250,00         | 1.750,00   | 1.750,00        | 0,00            |
| 205                                       | Altre spese in conto capitale                  | 62.750,00  | 0,00              | 0,00   | 0,00            | 0,00            |
| 200                                       | Totale TITOLO 2                                | <b>2.445.067,60</b>  | <b>133.696,56</b> | <b>128.750,00</b>  | <b>1.750,00</b> | <b>0,00</b>     |



**IMPEGNI ASSUNTI NELL'ESERCIZIO DI RIFERIMENTO E NEGLI  
ESERCIZI PRECEDENTI IMPUTATI ALL'ANNO SUCCESSIVO CUI SI  
RIFERISCE IL RENDICONTO E SEGUENTI. Esercizio: 2019**

| TITOLI E MACROAGGREGATI DI SPESA    |   | Anno successivo a quello<br>cui si riferisce il rendiconto |             | Secondo anno successivo a quello<br>cui si riferisce il rendiconto |             | Anni successivi |
|-------------------------------------|---|--|-------------|--|-------------|-----------------|
|                                     |   | Previsioni di competenza                                   | Impegni     | Previsioni di competenza<br>del                                    | Impegni     | Impegni         |
| <b>TITOLO 4 - Rimborso Prestiti</b> |   |  |             |  |             |                 |
| 403                                 | Rimborso mutui e altri finanziamenti a medio lungo<br>termine | 36.400,00  | 0,00        | 36.700,00  | 0,00        | 0,00            |
| 400                                 | Totale TITOLO 4   | <b>36.400,00</b>   | <b>0,00</b> | <b>36.700,00</b>   | <b>0,00</b> | <b>0,00</b>     |



**IMPEGNI ASSUNTI NELL'ESERCIZIO DI RIFERIMENTO E NEGLI ESERCIZI PRECEDENTI IMPUTATI ALL'ANNO SUCCESSIVO CUI SI RIFERISCE IL RENDICONTO E SEGUENTI. Esercizio: 2019**

| TITOLI E MACROAGGREGATI DI SPESA   |   | Anno successivo a quello<br>cui si riferisce il rendiconto |             | Secondo anno successivo a quello<br>cui si riferisce il rendiconto |             | Anni successivi |
|--|---|--|-------------|--|-------------|-----------------|
|  |   | Previsioni di competenza                                   | Impegni     | Previsioni di competenza<br>del                                    | Impegni     | Impegni         |
| <b>TITOLO 5 - Chiusura Anticipazioni ricevute da istituto tesoriere/cassiere</b> |   |  |             |  |             |                 |
| 501  | Chiusura Anticipazioni ricevute da istituto<br>tesoriere/cassiere | 1.000.000,00   | 0,00        | 1.000.000,00   | 0,00        | 0,00            |
| 500  | Totale TITOLO 5   | <b>1.000.000,00</b>  | <b>0,00</b> | <b>1.000.000,00</b>  | <b>0,00</b> | <b>0,00</b>     |



**IMPEGNI ASSUNTI NELL'ESERCIZIO DI RIFERIMENTO E NEGLI ESERCIZI PRECEDENTI IMPUTATI ALL'ANNO SUCCESSIVO CUI SI RIFERISCE IL RENDICONTO E SEGUENTI. Esercizio: 2019**

| TITOLI E MACROAGGREGATI DI SPESA                           |                            | Anno successivo a quello<br>cui si riferisce il rendiconto |                   | Secondo anno successivo a quello<br>cui si riferisce il rendiconto |                  | Anni successivi |
|--|----------------------------|--|-------------------|--|------------------|-----------------|
|  |                            | Previsioni di competenza                                   | Impegni           | Previsioni di competenza<br>del                                    | Impegni          | Impegni         |
| <b>TITOLO 7 - Uscite per conto terzi e partite di giro</b> |                            |  |                   |  |                  |                 |
| 701  | Uscite per partite di giro | 907.000,00   | 0,00              | 907.000,00   | 0,00             | 0,00            |
| 702  | Uscite per conto terzi     | 130.000,00   | 0,00              | 130.000,00   | 0,00             | 0,00            |
| 700  | Totale TITOLO 7            | <b>1.037.000,00</b>  | <b>0,00</b>       | <b>1.037.000,00</b>  | <b>0,00</b>      | <b>0,00</b>     |
|  | <b>TOTALE IMPEGNI</b>      | <b>6.671.198,38</b>  | <b>705.568,65</b> | <b>4.335.413,00</b>  | <b>46.140,42</b> | <b>0,00</b>     |



COMPOSIZIONE PER MISSIONI E PROGRAMMI DEL FONDO PLURIENNALE VINCOLATO DELL'ESERCIZIO  
2019 DI RIFERIMENTO DEL BILANCIO

| MISSIONI E PROGRAMMI |   | Fondo pluriennale<br>vincolato al 31<br>dicembre<br>dell'esercizio 2018 | Spese impegnate<br>negli esercizi<br>precedenti e<br>imputate<br>all'esercizio 2019 e<br>coperte dal fondo<br>pluriennale<br>vincolato | Riaccertamento<br>degli impegni di cui<br>alla lettera b)<br>effettuata nel corso<br>dell'esercizio 2019<br>(cd. economie di<br>impegno) | Riaccertamento degli<br>impegni di cui alla<br>lettera b) effettuata nel<br>corso dell'esercizio 2019<br>(cd. economie di<br>impegno) su impegni<br>pluriennali finanziati dal<br>FPV e imputati agli<br>esercizi successivi a<br>2019 | Quota del fondo<br>pluriennale<br>vincolato al 31<br>dicembre<br>dell'esercizio 2018<br>rinvia all'esercizio<br>2020 e successivi | Spese impegnate<br>nell'esercizio 2019<br>con imputazione<br>all'esercizio 2020 e<br>coperte dal fondo<br>pluriennale<br>vincolato | Spese impegnate<br>nell'esercizio 2019<br>con imputazione<br>all'esercizio 2021 e<br>coperte dal fondo<br>pluriennale<br>vincolato | Spese impegnate<br>nell'esercizio 2019<br>con imputazione a<br>esercizi successivi<br>a quelli considerati<br>nel bilancio<br>pluriennale e<br>coperte dal fondo<br>pluriennale | Fondo pluriennale<br>vincolato al 31<br>dicembre dell'esercizio<br>2019 |
|----------------------|---|---|--|--|--|---|--|--|---|---|
|                      |   | (a)   | (b)  | (x)  | (y)  | (c) = (a) - (b) - (x) - (y)   | (d)  | (e)  | (f)   | (g) = (c) + (d) + (e) + (f)   |
| <b>01</b>            | <b>Missione 1 - Servizi istituzionali, generali e di gestione</b>                       |   |  |  |  |   |  |  |   |   |
| 01                   | Organi istituzionali  | 8.711,88  | 7.371,05   | 68,67  | 0,00   | 1.272,16  | 0,00   | 0,00   | 0,00  | 1.272,16  |
| 02                   | Segreteria generale   | 7.894,14  | 7.659,92   | 234,22   | 0,00   | 0,00  | 8.066,55   | 0,00   | 0,00  | 8.066,55  |
| 03                   | Gestione economica, finanziaria, programmazione e provveditorato                        | 8.720,41  | 7.174,67   | 1.545,74   | 0,00   | 0,00  | 8.667,80   | 0,00   | 0,00  | 8.667,80  |
| 05                   | Gestione dei beni demaniali e patrimoniali  | 40.250,18   | 35.684,11  | 1.662,47   | 0,00   | 2.903,60  | 4.118,72   | 0,00   | 0,00  | 7.022,32  |
| 06                   | Ufficio tecnico   | 47.850,58   | 16.624,88  | 1.028,95   | 0,00   | 30.196,75   | 20.480,21  | 0,00   | 0,00  | 50.676,96   |
| 07                   | Elezioni e consultazioni popolari - Anagrafe e stato civile                             | 8.635,32  | 7.806,99   | 828,33   | 0,00   | 0,00  | 4.903,82   | 0,00   | 0,00  | 4.903,82  |
| 10                   | Risorse umane   | 16.100,00   | 15.448,53  | 651,47   | 0,00   | 0,00  | 17.332,00  | 0,00   | 0,00  | 17.332,00   |
| 11                   | Altri servizi generali  | 6.055,34  | 0,00   | 0,00   | 0,00   | 6.055,34  | 1.625,06   | 0,00   | 0,00  | 7.680,40  |
|                      | <b>TOTALE MISSIONE 1 - Servizi istituzionali, generali e di gestione</b>                | <b>144.217,85</b>   | <b>97.770,15</b>   | <b>6.019,85</b>  | <b>0,00</b>  | <b>40.427,85</b>  | <b>65.194,16</b>   | <b>0,00</b>  | <b>0,00</b>   | <b>105.622,01</b>   |
| <b>04</b>            | <b>Missione 4 - Istruzione e diritto allo studio</b>                                    |   |  |  |  |   |  |  |   |   |
| 02                   | Altri ordini di istruzione non universitaria  | 2.232,60  | 2.232,60   | 0,00   | 0,00   | 0,00  | 0,00   | 0,00   | 0,00  | 0,00  |
|                      | <b>TOTALE MISSIONE 4 - Istruzione e diritto allo studio</b>                             | <b>2.232,60</b>   | <b>2.232,60</b>  | <b>0,00</b>  | <b>0,00</b>  | <b>0,00</b>   | <b>0,00</b>  | <b>0,00</b>  | <b>0,00</b>   | <b>0,00</b>   |
| <b>06</b>            | <b>Missione 6 - Politiche giovanili, sport e tempo libero</b>                           |   |  |  |  |   |  |  |   |   |
| 01                   | Sport e tempo libero  | 0,00  | 0,00   | 0,00   | 0,00   | 0,00  | 25.000,00  | 0,00   | 0,00  | 25.000,00   |
|                      | <b>TOTALE MISSIONE 6 - Politiche giovanili, sport e tempo libero</b>                    | <b>0,00</b>   | <b>0,00</b>  | <b>0,00</b>  | <b>0,00</b>  | <b>0,00</b>   | <b>25.000,00</b>   | <b>0,00</b>  | <b>0,00</b>   | <b>25.000,00</b>  |
| <b>09</b>            | <b>Missione 9 - Sviluppo sostenibile e tutela del territorio e dell'ambiente</b>        |   |  |  |  |   |  |  |   |   |
| 01                   | Difesa del suolo  | 2.740,00  | 0,00   | 0,00   | 0,00   | 2.740,00  | 0,00   | 0,00   | 0,00  | 2.740,00  |
| 04                   | Servizio idrico integrato   | 31.450,00   | 15.687,29  | 398,71   | 0,00   | 15.364,00   | 50.000,00  | 0,00   | 0,00  | 65.364,00   |
|                      | <b>TOTALE MISSIONE 9 - Sviluppo sostenibile e tutela del territorio e dell'ambiente</b> | <b>34.190,00</b>  | <b>15.687,29</b>   | <b>398,71</b>  | <b>0,00</b>  | <b>18.104,00</b>  | <b>50.000,00</b>   | <b>0,00</b>  | <b>0,00</b>   | <b>68.104,00</b>  |
| <b>10</b>            | <b>Missione 10 - Trasporti e diritto alla mobilità</b>                                  |   |  |  |  |   |  |  |   |   |
| 05                   | Viabilità e infrastrutture stradali   | 407.998,09  | 289.703,46   | 43.107,05  | 0,00   | 75.187,58   | 92.284,00  | 0,00   | 0,00  | 167.471,58  |



COMPOSIZIONE PER MISSIONI E PROGRAMMI DEL FONDO PLURIENNALE VINCOLATO DELL'ESERCIZIO  
2019 DI RIFERIMENTO DEL BILANCIO

| MISSIONI E PROGRAMMI |   | Fondo pluriennale<br>vincolato al 31<br>dicembre<br>dell'esercizio 2018 | Spese impegnate<br>negli esercizi<br>precedenti e<br>imputate<br>all'esercizio 2019 e<br>coperte dal fondo<br>pluriennale<br>vincolato | Riaccertamento<br>degli impegni di cui<br>alla lettera b)<br>effettuata nel corso<br>dell'esercizio 2019<br>(cd. economie di<br>impegno) | Riaccertamento degli<br>impegni di cui alla<br>lettera b) effettuata nel<br>corso dell'esercizio 2019<br>(cd. economie di<br>impegno) su impegni<br>pluriennali finanziati dal<br>FPV e imputati agli<br>esercizi successivi a<br>2019 | Quota del fondo<br>pluriennale<br>vincolato al 31<br>dicembre<br>dell'esercizio 2018<br>rinnviata all'esercizio<br>2020 e successivi | Spese impegnate<br>nell'esercizio 2019<br>con imputazione<br>all'esercizio 2020 e<br>coperte dal fondo<br>pluriennale<br>vincolato | Spese impegnate<br>nell'esercizio 2019<br>con imputazione<br>all'esercizio 2021 e<br>coperte dal fondo<br>pluriennale<br>vincolato | Spese impegnate<br>nell'esercizio 2019<br>con imputazione a<br>esercizi successivi<br>a quelli considerati<br>nel bilancio<br>pluriennale e<br>coperte dal fondo<br>pluriennale | Fondo pluriennale<br>vincolato al 31<br>dicembre dell'esercizio<br>2019 |
|----------------------|---|---|--|--|--|--|--|--|---|---|
|                      |   | (a)   | (b)  | (x)  | (y)  | (c) = (a) - (b) - (x) - (y)  | (d)  | (e)  | (f)   | (g) = (c) + (d) + (e) + (f)   |
|                      | <b>TOTALE MISSIONE 10 - Trasporti e diritto alla<br/>mobilità</b>             | 407.998,09  | 289.703,46   | 43.107,05  | 0,00   | 75.187,58  | 92.284,00  | 0,00   | 0,00  | 167.471,58  |
| <b>12</b>            | <b>Missione 12 - Diritti sociali, politiche sociali e<br/>famiglia</b>        |   |  |  |  |  |  |  |   |   |
| 09                   | Servizio necroscopico e cimiteriale   | 35.047,78   | 0,00   | 0,00   | 0,00   | 35.047,78  | 0,00   | 0,00   | 0,00  | 35.047,78   |
|                      | <b>TOTALE MISSIONE 12 - Diritti sociali, politiche<br/>sociali e famiglia</b> | 35.047,78   | 0,00   | 0,00   | 0,00   | 35.047,78  | 0,00   | 0,00   | 0,00  | 35.047,78   |
|                      | <b>TOTALE</b>   | 623.686,32  | 405.393,50   | 49.525,61  | 0,00   | 168.767,21   | 232.478,16   | 0,00   | 0,00  | 401.245,37  |





COMPOSIZIONE DELL'ACCANTONAMENTO AL FONDO CREDITI DI DUBBIA ESIGIBILITA' E AL FONDO SVALUTAZIONE CREDITI

Esercizio Finanziario 2019

| TIPOLOGIA | DENOMINAZIONE  | RESIDUI ATTIVI<br>FORMATISI<br>NELL'ESERCIZIO CUI<br>SI RIFERISCE IL<br>RENDICONTO<br>(a) | RESIDUI ATTIVI DEGLI<br>ESERCIZI<br>PRECEDENTI<br>(b) | TOTALE RESIDUI<br>ATTIVI<br>(c) = (a) + (b) | IMPORTO MINIMO DEL<br>FONDO<br>(d) | FONDO CREDITI DI<br>DUBBIA ESIGIBILITA'<br>(e) | % di<br>accantonamento al<br>fondo crediti di<br>dubbia esigibilità<br>(f) = (e/c) |
|-----------|--|---|---|---|------------------------------------|--|--|
|           | <b>ENTRATE CORRENTI DI NATURA TRIBUTARIA, CONTRIBUTIVA E PEREQUATIVA</b>                                       |   |   |   |                                    |  |  |
| 1010100   | Tipologia 101: Imposte, tasse e proventi assimilati  | 185.633,02  | 280.461,50  | 466.094,52                                  |                                    |  |  |
|           | di cui accertati per cassa sulla base del principio contabile 3.7  | 29.765,39   | 0,00  | 29.765,39                                   |                                    |  |  |
|           | <b>Tipologia 101: Imposte, tasse e proventi assimilati non accertati per cassa</b>                             | <b>155.867,63</b>   | <b>280.461,50</b>                                     | <b>436.329,13</b>                           | <b>280.887,83</b>                  | <b>280.888,00</b>                              | <b>64,38 %</b>   |
| 1010200   | Tipologia 102: Tributi destinati al finanziamento della sanità   | 0,00  | 0,00  | 0,00  |                                    |  |  |
|           | di cui accertati per cassa sulla base del principio contabile 3.7  | 0,00  | 0,00  | 0,00  |                                    |  |  |
|           | <b>Tipologia 102: Tributi destinati al finanziamento della sanità non accertati per cassa</b>                  | <b>0,00</b>   | <b>0,00</b>   | <b>0,00</b>                                 | <b>0,00</b>                        | <b>0,00</b>                                    | <b>0,00 %</b>  |
| 1010300   | Tipologia 103: Tributi devoluti e regolati alle autonomie speciali   | 0,00  | 0,00  | 0,00  |                                    |  |  |
|           | di cui accertati per cassa sulla base del principio contabile 3.7  | 0,00  | 0,00  | 0,00  |                                    |  |  |
|           | <b>Tipologia 103: Tributi devoluti e regolati alle autonomie speciali non accertati per cassa</b>              | <b>0,00</b>   | <b>0,00</b>   | <b>0,00</b>                                 | <b>0,00</b>                        | <b>0,00</b>                                    | <b>0,00 %</b>  |
| 1010400   | Tipologia 104: Compartecipazioni di tributi  | 0,00  | 0,00  | 0,00  | 0,00                               | 0,00   | 0,00 %   |
| 1030100   | Tipologia 301: Fondi perequativi da Amministrazioni Centrali   | 0,00  | 0,00  | 0,00  | 0,00                               | 0,00   | 0,00 %   |
| 1030200   | Tipologia 302: Fondi perequativi dalla Regione o Provincia autonoma  | 0,00  | 0,00  | 0,00  | 0,00                               | 0,00   | 0,00 %   |
| 1000000   | <b>TOTALE TITOLO 1</b>   | <b>185.633,02</b>   | <b>280.461,50</b>                                     | <b>466.094,52</b>                           | <b>280.887,83</b>                  | <b>280.888,00</b>                              | <b>60,26 %</b>   |
|           | <b>TRASFERIMENTI CORRENTI</b>  |   |   |   |                                    |  |  |
| 2010100   | Tipologia 101: Trasferimenti correnti da Amministrazioni pubbliche   | 391.206,54  | 60.000,00   | 451.206,54                                  | 0,00                               | 0,00   | 0,00 %   |
| 2010200   | Tipologia 102: Trasferimenti correnti da Famiglie  | 0,00  | 0,00  | 0,00  | 0,00                               | 0,00   | 0,00 %   |
| 2010300   | Tipologia 103: Trasferimenti correnti da Imprese   | 0,00  | 0,00  | 0,00  | 0,00                               | 0,00   | 0,00 %   |
| 2010400   | Tipologia 104: Trasferimenti correnti da Istituzioni Sociali Private   | 0,00  | 0,00  | 0,00  | 0,00                               | 0,00   | 0,00 %   |
| 2010500   | Tipologia 105: Trasferimenti correnti dall'Unione Europea e dal Resto del Mondo                                | 0,00  | 0,00  | 0,00  |                                    |  |  |
|           | Trasferimenti correnti dall'Unione Europea   | 0,00  | 0,00  | 0,00  |                                    |  |  |
|           | Trasferimenti correnti dal Resto del Mondo   | 0,00  | 0,00  | 0,00  | 0,00                               | 0,00   | 0,00 %   |
| 2000000   | <b>TOTALE TITOLO 2</b>   | <b>391.206,54</b>   | <b>60.000,00</b>                                      | <b>451.206,54</b>                           | <b>0,00</b>                        | <b>0,00</b>                                    | <b>0,00 %</b>  |
|           | <b>ENTRATE EXTRATRIBUTARIE</b>   |   |   |   |                                    |  |  |
| 3010000   | Tipologia 100: Vendita di beni e servizi e proventi derivanti dalla gestione dei beni                          | 267.026,45  | 166.403,47  | 433.429,92                                  | 194.254,59                         | 194.255,00                                     | 44,82 %  |
| 3020000   | Tipologia 200: Proventi derivanti dall'attività di controllo e repressione delle irregolarità e degli illeciti | 3.153,65  | 0,00  | 3.153,65                                    | 0,00                               | 0,00   | 0,00 %   |
| 3030000   | Tipologia 300: Interessi attivi  | 1,11  | 0,00  | 1,11  | 0,00                               | 0,00   | 0,00 %   |
| 3040000   | Tipologia 400: Altre entrate da redditi da capitale  | 0,00  | 0,00  | 0,00  | 0,00                               | 0,00   | 0,00 %   |
| 3050000   | Tipologia 500: Rimborsi e altre entrate correnti   | 17.216,00   | 0,00  | 17.216,00                                   | 0,00                               | 0,00   | 0,00 %   |
| 3000000   | <b>TOTALE TITOLO 3</b>   | <b>287.397,21</b>   | <b>166.403,47</b>                                     | <b>453.800,68</b>                           | <b>194.254,59</b>                  | <b>194.255,00</b>                              | <b>42,81 %</b>   |
|           | <b>ENTRATE IN CONTO CAPITALE</b>   |   |   |   |                                    |  |  |
| 4010000   | Tipologia 100: Tributi in conto capitale   | 0,00  | 0,00  | 0,00  | 0,00                               | 0,00   | 0,00 %   |
| 4020000   | Tipologia 200: Contributi agli investimenti  | 395.595,45  | 400.570,87  | 796.166,32                                  |                                    |  |  |
|           | Contributi agli investimenti da amministrazioni pubbliche  | 371.595,45  | 400.570,87  | 772.166,32                                  |                                    |  |  |
|           | Contributi agli investimenti da UE   | 0,00  | 0,00  | 0,00  |                                    |  |  |
|           | <b>Tipologia 200: Contributi agli investimenti al netto dei contributi da PA e da UE</b>                       | <b>24.000,00</b>  | <b>0,00</b>   | <b>24.000,00</b>                            | <b>0,00</b>                        | <b>0,00</b>                                    | <b>0,00 %</b>  |
| 4030000   | Tipologia 300: Altri trasferimenti in conto capitale   | 0,00  | 0,00  | 0,00  |                                    |  |  |
|           | Altri trasferimenti in conto capitale da amministrazioni pubbliche   | 0,00  | 0,00  | 0,00  |                                    |  |  |
|           | Altri trasferimenti in conto capitale da UE  | 0,00  | 0,00  | 0,00  |                                    |  |  |
|           | <b>Tipologia 300: Altri trasferimenti in conto capitale al netto dei trasferimenti da PA e da UE</b>           | <b>0,00</b>   | <b>0,00</b>   | <b>0,00</b>                                 | <b>0,00</b>                        | <b>0,00</b>                                    | <b>0,00 %</b>  |
| 4040000   | Tipologia 400: Entrate da alienazione di beni materiali e immateriali  | 0,00  | 0,00  | 0,00  | 0,00                               | 0,00   | 0,00 %   |
| 4050000   | Tipologia 500: Altre entrate in conto capitale   | 0,00  | 0,00  | 0,00  | 0,00                               | 0,00   | 0,00 %   |
| 4000000   | <b>TOTALE TITOLO 4</b>   | <b>395.595,45</b>   | <b>400.570,87</b>                                     | <b>796.166,32</b>                           | <b>0,00</b>                        | <b>0,00</b>                                    | <b>0,00 %</b>  |



**COMPOSIZIONE DELL'ACCANTONAMENTO AL FONDO CREDITI DI DUBBIA ESIGIBILITA' E AL FONDO SVALUTAZIONE CREDITI**

**Esercizio Finanziario 2019**

| TIPOLOGIA | DENOMINAZIONE  | RESIDUI ATTIVI<br>FORMATISI<br>NELL'ESERCIZIO CUI<br>SI RIFERISCE IL<br>RENDICONTO<br>(a) | RESIDUI ATTIVI DEGLI<br>ESERCIZI<br>PRECEDENTI<br>(b) | TOTALE RESIDUI<br>ATTIVI<br>(c) = (a) + (b) | IMPORTO MINIMO DEL<br>FONDO<br>(d) | FONDO CREDITI DI<br>DUBBIA ESIGIBILITA'<br>(e) | % di<br>accantonamento al<br>fondo crediti di<br>dubbia esigibilità<br>(f) = (e/c) |
|-----------|--|---|---|---|------------------------------------|--|--|
|           | ENTRATE DA RIDUZIONE DI ATTIVITA' FINANZIARIE                      |   |   |   |                                    |  |  |
| 5010000   | Tipologia 100: Alienazione di attività finanziarie                 | 0,00  | 0,00  | 0,00  | 0,00                               | 0,00   | 0,00 %   |
| 5020000   | Tipologia 200: Riscossione crediti di breve termine                | 0,00  | 0,00  | 0,00  | 0,00                               | 0,00   | 0,00 %   |
| 5030000   | Tipologia 300: Riscossione crediti di medio-lungo termine          | 0,00  | 0,00  | 0,00  | 0,00                               | 0,00   | 0,00 %   |
| 5040000   | Tipologia 400: Altre entrate per riduzione di attività finanziarie | 0,00  | 0,00  | 0,00  | 0,00                               | 0,00   | 0,00 %   |
| 5000000   | TOTALE TITOLO 5  | 0,00  | 0,00  | 0,00  | 0,00                               | 0,00   | 0,00 %   |
|           | TOTALE GENERALE (**)   | 1.259.832,22  | 907.435,84  | 2.167.268,06                                | 475.142,42                         | 475.143,00                                     | 21,92 %  |
|           | DI CUI FONDO CREDITI DI DUBBIA ESIGIBILITA' DI PARTE CORRENTE (**) | 864.236,77  | 506.864,97  | 1.371.101,74                                | 475.142,42                         | 475.143,00                                     | 34,65 %  |
|           | DI CUI FONDO CREDITI DI DUBBIA ESIGIBILITA' IN C/CAPITALE          | 395.595,45  | 400.570,87  | 796.166,32                                  | 0,00                               | 0,00   | 0,00 %   |

| COMPOSIZIONE FONDO SVALUTAZIONE CREDITI   | TOTALE CREDITI | FONDO<br>SVALUTAZIONE<br>CREDITI |
|---|----------------|----------------------------------|
| RESIDUI ATTIVI NEL CONTO DEL BILANCIO   | 2.167.268,06   | 475.143,00                       |
| CREDITI STRALCIATI DAL CONTO DEL BILANCIO E INSERITI NEL CONTO DEL PATRIMONIO COMPLETAMENTE SVALUTATI | 0,00           | 0,00                             |
| ACCERTAMENTI IMPUTATI AGLI ESERCIZI SUCCESSIVI A QUELLO CUI IL RENDICONTO SI RIFERISCE                | 0,00           | 0,00                             |
| TOTALE  | 2.167.268,06   | 475.143,00                       |

| Anno               | Acc. | Num. Acc. | Ogg. Accert.  | Capitolo | Desc. Capit.   | RES. 31/12       |
|--------------------|------|-----------|---|----------|--|------------------|
| 2005               | 42   |           | RUOLO SUPPLETIVO TASSA RIFIUTI EMISSIONE 2005   | 53       | INTROITO TASSA SMALTIMENTO RIFIUTI DA ATTIVITA' DI ACCERTAMENTO              | 1.207,98         |
| 2005               | 42   |           | compenso concessionario - vd cap. 2407s - RUOLO SUPPLETIVO TASSA RIFIUTI EMISSIONE 2005 | 53       | INTROITO TASSA SMALTIMENTO RIFIUTI DA ATTIVITA' DI ACCERTAMENTO              | 62,14            |
| <b>2005 Totale</b> |      |           |   |          |  | <b>1.270,12</b>  |
| 2006               | 105  |           | RUOLO SUPPLETIVO RSU EMISS. 2006  | 53       | INTROITO TASSA SMALTIMENTO RIFIUTI DA ATTIVITA' DI ACCERTAMENTO              | 42,19            |
| 2006               | 106  |           | RUOLO SUPPLETIVO RSU EMISSIONE 2004   | 53       | INTROITO TASSA SMALTIMENTO RIFIUTI DA ATTIVITA' DI ACCERTAMENTO              | 2,37             |
| 2006               | 207  |           | TASSA PER RACCOLTA E TRASPORTO DEI RIFIUTI SOLIDI URBANI (R.R.S.U.) ANNO 2006           | 50       | TASSA PER RACCOLTA E TRASPORTO DEI RIFIUTI SOLIDI URBANI (R.R.S.U.)          | 4.150,36         |
| 2006               | 207  |           | COMPENSO CONCESSIONARIO RUOLI TARSU ANNO 2006   | 50       | TASSA PER RACCOLTA E TRASPORTO DEI RIFIUTI SOLIDI URBANI (R.R.S.U.)          | 25,76            |
| <b>2006 Totale</b> |      |           |   |          |  | <b>4.220,68</b>  |
| 2009               | 169  |           | RUOLO ORDINARIO ESECUTIVO TARSU N. 8/2009   | 53       | INTROITO TASSA SMALTIMENTO RIFIUTI DA ATTIVITA' DI ACCERTAMENTO              | 574,27           |
| <b>2009 Totale</b> |      |           |   |          |  | <b>574,27</b>    |
| 2010               | 252  |           | RUOLO INTROITO CONSUMI ACQUEDOTTO ANNO 2010   | 405      | PROVENTI VARI DELL'ACQUEDOTTO COMUNALE (ATTIVITA' RILEVANTE AI FINI I.V.A.)  | 1.718,84         |
| <b>2010 Totale</b> |      |           |   |          |  | <b>1.718,84</b>  |
| 2011               | 187  |           | RUOLO TARSU N. 4457 - ANNI 2004-2005-2006 - EMISSIONE SETT 2011                         | 53       | INTROITO TASSA SMALTIMENTO RIFIUTI DA ATTIVITA' DI ACCERTAMENTO              | 2.829,00         |
| 2011               | 228  |           | RISARCIMENTO DANNO AMBIENTALE 1° SEMESTRE 2011  | 734      | RISARCIMENTO DANNO AMBIENTALE DISCARICA MATERIALI INERTI LOC. VERMIONE       | 8.438,27         |
| 2011               | 229  |           | RISARCIMENTO DANNO AMBIENTALE 2° SEMESTRE 2011  | 734      | RISARCIMENTO DANNO AMBIENTALE DISCARICA MATERIALI INERTI LOC. VERMIONE       | 11.523,50        |
| 2011               | 240  |           | RUOLO INTROITO CONSUMI ACQUEDOTTO ANNO 2011   | 405      | PROVENTI VARI DELL'ACQUEDOTTO COMUNALE (ATTIVITA' RILEVANTE AI FINI I.V.A.)  | 2.378,27         |
| <b>2011 Totale</b> |      |           |   |          |  | <b>25.169,04</b> |
| 2012               | 259  |           | RISARCIMENTO DANNO AMBIENTALE 1° SEMESTRE 2012  | 734      | RISARCIMENTO DANNO AMBIENTALE DISCARICA MATERIALI INERTI LOC. VERMIONE       | 23.947,30        |
| 2012               | 260  |           | RISARCIMENTO DANNO AMBIENTALE 2° SEMESTRE 2012  | 734      | RISARCIMENTO DANNO AMBIENTALE DISCARICA MATERIALI INERTI LOC. VERMIONE       | 23.042,00        |
| 2012               | 261  |           | RUOLO INTROITO CONSUMI ACQUEDOTTO ANNO 2012   | 405      | PROVENTI VARI DELL'ACQUEDOTTO COMUNALE (ATTIVITA' RILEVANTE AI FINI I.V.A.)  | 2.041,40         |
| 2012               | 263  |           | RUOLO INTROITO SERVIZIO DEPURAZIONE CONSUMI ANNO 2012                                   | 85       | PROVENTI DEL SERVIZIO DEPURAZIONE ACQUE (ATTIVITA' RILEVANTE AI FINI I.V.A.) | 1.336,36         |
| <b>2012 Totale</b> |      |           |   |          |  | <b>50.367,06</b> |
| 2013               | 200  |           | RISARCIMENTO DANNO AMBIENTALE 1° SEMESTRE 2013  | 734      | RISARCIMENTO DANNO AMBIENTALE DISCARICA MATERIALI INERTI LOC. VERMIONE       | 14.031,45        |
| 2013               | 283  |           | TARES ANNO 2013   | 55       | T.R.E.S. - TRIBUTO COMUNALE SUI RIFIUTI E SUI SERVIZI                        | 5.467,19         |
| 2013               | 288  |           | RISARCIMENTO DANNO AMBIENTALE 2° SEMESTRE 2013  | 734      | RISARCIMENTO DANNO AMBIENTALE DISCARICA MATERIALI INERTI LOC. VERMIONE       | 13.175,86        |
| 2013               | 289  |           | RUOLO INTROITO CONSUMI ACQUEDOTTO ANNO 2013   | 405      | PROVENTI VARI DELL'ACQUEDOTTO COMUNALE (ATTIVITA' RILEVANTE AI FINI I.V.A.)  | 1.928,93         |
| 2013               | 291  |           | RUOLO INTROITO CONSUMI DEPURAZIONE ANNO 2013  | 85       | PROVENTI DEL SERVIZIO DEPURAZIONE ACQUE (ATTIVITA' RILEVANTE AI FINI I.V.A.) | 1.915,82         |
| <b>2013 Totale</b> |      |           |   |          |  | <b>36.519,25</b> |
| 2014               | 125  |           | INCASSI TARI ANNO 2014  | 60       | TARI - TASSA SUI RIFIUTI   | 6.493,05         |
| 2014               | 238  |           | RISARCIMENTO DANNO AMBIENTALE DISCARICA 1° SEM. 2014                                    | 734      | RISARCIMENTO DANNO AMBIENTALE DISCARICA MATERIALI INERTI LOC. VERMIONE       | 11.086,52        |
| 2014               | 239  |           | INTROITI ACQUEDOTTO CONSUMI 2014  | 405      | PROVENTI VARI DELL'ACQUEDOTTO COMUNALE (ATTIVITA' RILEVANTE AI FINI I.V.A.)  | 3.559,96         |
| 2014               | 240  |           | INTROITI SERVIZIO DEPURAZIONE CONSUMI 2014  | 85       | PROVENTI DEL SERVIZIO DEPURAZIONE ACQUE (ATTIVITA' RILEVANTE AI FINI I.V.A.) | 4.050,06         |
| 2014               | 241  |           | INTROITI SERVIZIO FOGNATURA CONSUMI 2014  | 86       | PROVENTI DEL SERVIZIO FOGNATURA (ATTIVITA' RILEVANTE AI FINI I.V.A.)         | 465,55           |
| 2014               | 258  |           | RISARCIMENTO DANNO AMBIENTALE DISCARICA 2° SEM. 2014                                    | 734      | RISARCIMENTO DANNO AMBIENTALE DISCARICA MATERIALI INERTI LOC. VERMIONE       | 12.973,00        |
| <b>2014 Totale</b> |      |           |   |          |  | <b>38.628,14</b> |
| 2015               | 273  |           | INTROITI SERVIZIO DEPURAZIONE CONSUMI 2015  | 85       | PROVENTI DEL SERVIZIO DEPURAZIONE ACQUE (ATTIVITA' RILEVANTE AI FINI I.V.A.) | 1.488,35         |
| 2015               | 274  |           | INTROITI SERVIZIO FOGNATURA CONSUMI 2015  | 86       | PROVENTI DEL SERVIZIO FOGNATURA (ATTIVITA' RILEVANTE AI FINI I.V.A.)         | 230,37           |
| 2015               | 286  |           | RISARCIMENTO DANNO AMBIENTALE CONFERIMENT 2015  | 734      | RISARCIMENTO DANNO AMBIENTALE DISCARICA MATERIALI INERTI LOC. VERMIONE       | 6.726,10         |

| Anno Acc.   | Num. Acc. | Ogg. Accert.  | Capitolo | Desc. Capit.   | RES. 31/12        |
|---|-----------|---|----------|--|-------------------|
| 2015  | 287       | INCASSI SERVIZIO ACQUEDOTTO CONSUMI 2015                      | 405      | PROVENTI VARI DELL'ACQUEDOTTO COMUNALE (ATTIVITA' RILEVANTE AI FINI I.V.A.)      | 1.425,57          |
| <b>2015 Totale</b>  |           |   |          |  | <b>9.870,39</b>   |
| 2016  | 31        | FATTURATO TARI ANNO 2016                                      | 60       | TARI - TASSA SUI RIFIUTI   | 10.013,40         |
| 2016  | 32        | INCASSI ICI DA ATTIVITA' DI ACCERTAMENTO                      | 40       | ICI DA ACCERTAMENTI  | 28.383,00         |
| 2016  | 33        | IMU DA ATTIVITA' DI ACCERTAMENTO                              | 41       | IMUP DA ATTIVITA' DI ACCERTAMENTO  | 3.404,00          |
| 2016  | 153       | RIMBORSO SPESE DI NOTIFICA                                    | 290      | RIMBORSO SPESE DI NOTIFICA   | 33,40             |
| 2016  | 180       | PROVENTI SERVIZIO ACQUEDOTTO - CONSUMI 2016                   | 405      | PROVENTI VARI DELL'ACQUEDOTTO COMUNALE (ATTIVITA' RILEVANTE AI FINI I.V.A.)      | 2.099,51          |
| 2016  | 181       | PROVENTI SERVIZIO FOGNATURA - CONSUMI 2016                    | 86       | PROVENTI DEL SERVIZIO FOGNATURA (ATTIVITA' RILEVANTE AI FINI I.V.A.)             | 147,45            |
| 2016  | 182       | PROVENTI SERVIZIO DEPURAZIONE - CONSUMI 2016                  | 85       | PROVENTI DEL SERVIZIO DEPURAZIONE ACQUE (ATTIVITA' RILEVANTE AI FINI I.V.A.)     | 60,07             |
| 2016  | 199       | IMIS DA ACCERTAMENTO  | 38       | I.M.I.S. (IMPOSTA IMMOBILIARE SEMPLICE) DA ATTIVITA' DI ACCERTAMENTO             | 355,00            |
| <b>2016 Totale</b>  |           |   |          |  | <b>44.495,83</b>  |
| 2017  | 66        | INCASSI TARI ANNO 2017  | 60       | TARI - TASSA SUI RIFIUTI   | 8.184,33          |
| 2017  | 75        | INCASSI IMUP DA ACCERTAMENTI - EMESSI ANNO 2017               | 41       | IMUP DA ATTIVITA' DI ACCERTAMENTO  | 76.930,65         |
| 2017  | 76        | INCASSI TASI DA ACCERTAMENTI                                  | 42       | TASI DA ATTIVITA' DI ACCERTAMENTO  | 22,56             |
| 2017  | 83        | QUOTA EX FIM 2016 APPLICATA AL BILANCIO 2017                  | 1100     | FONDO INVESTIMENTI (EX QUOTA F. INVESTIMENTI MINORI)                             | 6.102,60          |
| 2017  | 84        | QUOTA BUDGET APPLICATA AL BILANCIO 2017                       | 1110     | FONDO INVESTIMENTI L.P. 36/93  | 2.444,18          |
| 2017  | 196       | IMIS DA AVVISI ACCERTAMENTO EMESSI NEL 2017                   | 38       | I.M.I.S. (IMPOSTA IMMOBILIARE SEMPLICE) DA ATTIVITA' DI ACCERTAMENTO             | 61.802,00         |
| 2017  | 197       | PROVENTI SERVIZIO DEPURAZIONE - CONSUMI 2017                  | 85       | PROVENTI DEL SERVIZIO DEPURAZIONE ACQUE (ATTIVITA' RILEVANTE AI FINI I.V.A.)     | 2.787,39          |
| 2017  | 198       | PROVENTI SERVIZIO FOGNATURA CONSUMI 2017                      | 86       | PROVENTI DEL SERVIZIO FOGNATURA (ATTIVITA' RILEVANTE AI FINI I.V.A.)             | 454,88            |
| 2017  | 199       | PROVENTI SERVIZIO ACQUEDOTTO CONSUMI 2017                     | 405      | PROVENTI VARI DELL'ACQUEDOTTO COMUNALE (ATTIVITA' RILEVANTE AI FINI I.V.A.)      | 2.194,62          |
| <b>2017 Totale</b>  |           |   |          |  | <b>160.923,21</b> |
| 2018  | 29        | IMU DA ATTIVITA' DI ACCERTAMENTO EM. 2018                     | 41       | IMUP DA ATTIVITA' DI ACCERTAMENTO  | 25.313,49         |
| 2018  | 60        | INCASSI TASI DA ACCERTAMENTI EMISSIONE 2018                   | 42       | TASI DA ATTIVITA' DI ACCERTAMENTO  | 4.931,00          |
| 2018  | 83        | INCASSI TARI ANNO 2018  | 60       | TARI - TASSA SUI RIFIUTI   | 14.014,26         |
| 2018  | 85        | INCASSI IMIS DA ACCERTAMENTI EMISSIONE 2018                   | 38       | I.M.I.S. (IMPOSTA IMMOBILIARE SEMPLICE) DA ATTIVITA' DI ACCERTAMENTO             | 26.253,50         |
| 2018  | 150       | QUOTA TFR A CARICO INPS SU ANTICIPAZIONE TFR EROGATA NEL 2018 | 3028     | RESTITUZIONE QUOTA T.F.R. A CARICO INPDAP  | 28.070,38         |
| 2018  | 171       | PROVENTI SERVIZIO ACQUEDOTTO CONSUMI ANNO 2018                | 405      | PROVENTI VARI DELL'ACQUEDOTTO COMUNALE (ATTIVITA' RILEVANTE AI FINI I.V.A.)      | 4.977,27          |
| 2018  | 172       | PROVENTI SERVIZIO DEPURAZIONE CONSUMI ANNO 2018               | 85       | PROVENTI DEL SERVIZIO DEPURAZIONE ACQUE (ATTIVITA' RILEVANTE AI FINI I.V.A.)     | 5.290,03          |
| 2018  | 173       | PROVENTI SERVIZIO FOGNATURA CONSUMI ANNO 2018                 | 86       | PROVENTI DEL SERVIZIO FOGNATURA (ATTIVITA' RILEVANTE AI FINI I.V.A.)             | 826,21            |
| 2018  | 220       | RIMBORSO SPESE DI NOTIFICA 2° sem 2016 (richiesta 27.12.2018) | 290      | RIMBORSO SPESE DI NOTIFICA   | 49,16             |
| 2018  | 225       | QUOTA EX FIM ANNO 2016 APPLICATA ALL'ESERCIZIO 2018           | 1100     | FONDO INVESTIMENTI (EX QUOTA F. INVESTIMENTI MINORI)                             | 116.294,83        |
| 2018  | 226       | QUOTA EX FIM ANNO 2017 APPLICATA ALL'ESERCIZIO 2018           | 1100     | FONDO INVESTIMENTI (EX QUOTA F. INVESTIMENTI MINORI)                             | 45.047,27         |
| 2018  | 227       | QUOTA BUDGET ANNO 2016 APPLICATA ALL'ESERCIZIO 2018           | 1110     | FONDO INVESTIMENTI L.P. 36/93  | 47.483,82         |
| 2018  | 228       | QUOTA BUDGET ANNO 2017 APPLICATA ALL'ESERCIZIO 2018           | 1110     | FONDO INVESTIMENTI L.P. 36/93  | 50.269,80         |
| 2018  | 229       | QUOTA CANONI AGGIUNTIVI 2018                                  | 1036     | RIPARTO CANONI AGGIUNTIVI B.I.M. (L.P. 4/98) - NUOVA CODIFICA CONTABILE DAL 2018 | 132.928,37        |
| 2018  | 231       | QUOTA EX FIM 2018 APPLICATA ALLA PARTE CORRENTE               | 120      | UTILIZZO QUOTA FONDO INVESTIMENTI  | 60.000,00         |
| <b>2018 Totale</b>  |           |   |          |  | <b>561.749,39</b> |
| <b>Totale residui attivi provenienti dagli esercizi anteriori al 2019</b> |           |   |          |  | <b>935.506,22</b> |

| Anno Imp   | Num. Imp | Ogg. Impegno  | Capitolo | Desc. Capit.  | RES. 31/12       |
|--|----------|---|----------|---|------------------|
| 2004   | 373      | COMPENSO SU RUOLO RSU ANNO 2004   | 240      | COMPENSI AL CONCESSIONARIO PER RISCOSSIONE DI TRIBUTI                           | 25,76            |
| <b>2004 Totale</b>   |          |   |          |   | <b>25,76</b>     |
| 2005   | 384      | COMPENSI AL CONCESSIONARIO PER RISCOSSIONE DITRIBUTI - RSU ANNO 2005  | 240      | COMPENSI AL CONCESSIONARIO PER RISCOSSIONE DI TRIBUTI                           | 62,14            |
| <b>2005 Totale</b>   |          |   |          |   | <b>62,14</b>     |
| 2012   | 298      | Rimborso incassi IMU anno 2012 - Parte Stato  | 5025     | ANTICIPAZIONI PER CONTO TERZI   | 1.848,00         |
| 2012   | 405      | IMU esteri a mezzo bonifico anno 2012 - parte stato   | 5025     | ANTICIPAZIONI PER CONTO TERZI   | 209,45           |
| 2012   | 442      | ADDIZIONALE ENERGIA ELETTRICA ANNO 2012   | 5025     | ANTICIPAZIONI PER CONTO TERZI   | 359,40           |
| 2012   | 458      | SPESE CONDOMINIALI PER POSTI AUTO NEL CONDOMINIO "RESIDENZA BORGO ANTICO" DI CANALE   | 1426     | SPESE MANUTENZIONE STABILI PATRIMONIALI - PRESTAZIONI                           | 461,54           |
| <b>2012 Totale</b>   |          |   |          |   | <b>2.878,39</b>  |
| 2013   | 175      | INCASSI ADDIZIONALE EN EL ANNO 2013 SPESE CONDOMINIALI PER POSTI AUTO NEL CONDOMINIO "RESIDENZA BORGO ANTICO" DI CANALE                       | 5025     | ANTICIPAZIONI PER CONTO TERZI   | 433,02           |
| 2013   | 435      |   | 1426     | SPESE MANUTENZIONE STABILI PATRIMONIALI - PRESTAZIONI                           | 100,44           |
| <b>2013 Totale</b>   |          |   |          |   | <b>533,46</b>    |
| 2015   | 394      | RIMBORSO DOPPI PAGAMENTI SERVIZIO IDRICO (BOLLETTE EMESSE 2014-2015)  | 2680     | RIMBORSO DI SOMME ERRONEAMENTE INTROITATE                                       | 136,23           |
| 2015   | 399      | RESTITUZIONE RIVERSAMENTI RUOLI ADD. IRPEF NON DOVUTA   | 5025     | ANTICIPAZIONI PER CONTO TERZI   | 35,28            |
| 2015   | 451      | SPESE CONDOMINIALI PER POSTI AUTO NEL CONDOMINIO "RESIDENZA BORGO ANTICO" DI CANALE   | 1426     | SPESE MANUTENZIONE STABILI PATRIMONIALI - PRESTAZIONI                           | 204,02           |
| <b>2015 Totale</b>   |          |   |          |   | <b>375,53</b>    |
| 2016   | 385      | NETTO RICAVO ESTINZIONE CC TESORERIA VINCOLATO ESPROPRI   | 5025     | ANTICIPAZIONI PER CONTO TERZI   | 1.067,26         |
| <b>2016 Totale</b>   |          |   |          |   | <b>1.067,26</b>  |
| 2017   | 357      | DEPOSITO CAUZIONALE LOTTO LEGAME MALGA MISONE   | 5015     | RESTITUZIONE DEPOSITI CAUZIONALI  | 3.135,00         |
| 2017   | 384      | RESTITUZIONE CAUZIONE APPALTO SERVIZIO PULIZIA 2017-2018  | 5015     | RESTITUZIONE DEPOSITI CAUZIONALI  | 1.089,50         |
| <b>2017 Totale</b>   |          |   |          |   | <b>4.224,50</b>  |
| 2018   | 247      | LAVORI REALIZZAZIONE MARCIAPIEDE VOLTA DI NO' ZONA B: AFFIDAMENTO INCARICO CALCOLI STRUTTURALI  | 3060     | SPESE PER PERIZIE, COLLAUDI, STUDI, PROGETTAZIONI ECC.                          | 4.047,47         |
| 2018   | 325      | CONTRIBUTO PER CONCERTO A CANALE DI TENNO "GARDA JAZZ FESTIVAL 2018"  | 2510     | TRASFERIMENTI PER INIZIATIVE IN CAMPO TURISTICO - TRASFERIMENTI ad associazioni | 2.000,00         |
| 2018   | 340      | RESTITUZIONE DEPOSITO CAUZIONALE PASTEGNE SCHIANTI DITTA PREVEDEL MARCO   | 5015     | RESTITUZIONE DEPOSITI CAUZIONALI  | 1.890,00         |
| 2018   | 377      | COMMISSIONE EDILIZIA PER LA GESTIONE ASSOCIATA DEI COMUNI DI RIVA DEL GARDA E TENNO. IMPEGNO SPESA 2018                                       | 12       | RIMBORSO SPESE COMUNE DI RIVA PER GESTIONE ASSOCIATA                            | 247,26           |
| 2018   | 420      | INCARICO ROGITO NOTARILE ACQUISTO IMMOBILI P.ED. 126 E P.ED. 132 IN C.C. TENNO ("TORRETTA FRAPPORTA") DI PROPRIETA' DEL SIG. BARONI MAURILIO. | 3033     | ACQUISIZIONE DI BENI IMMOBILI   | 2.498,43         |
| 2018   | 455      | LIQUIDAZIONE SPESE GESTIONE ALLOGGI EDILIZIA ABITATIVA 2° SEM 2018 E MOROSITA' PREGRESSE  | 2110     | SPESE PER ALLOGGI COMUNALI I.T.E.A.   | 1.032,38         |
| <b>2018 Totale</b>   |          |   |          |   | <b>11.715,54</b> |
| <b>Totale residui passivi provenienti dagli esercizi anteriori al 2019</b> |          |   |          |   | <b>20.882,58</b> |



| CAPITOLO                        | ACCERTAMENTO | DECRIZIONE ACCERTAMENTO ED ESTREMI MAGGIORE ENTRATA              | IMPORTO ALL'1/1   | IMPORTO MAG. ENTRATE |
|---------------------------------|--------------|--|-------------------|----------------------|
| <b>CODICE BILANCIO: 1.01.01</b> |              |  |                   |                      |
| 56                              | 2013/284     | MAGGIORAZIONE TARES ANNO 2013                                    | 157,00            |                      |
|                                 |              | PROVVEDIMENTO A/GC/2013/2 NOTE: maggiori reversali               |                   | 24,00                |
|                                 |              | PROVVEDIMENTO A/GC/2013/2 NOTE: maggiori reversali               |                   | 80,00                |
| <b>TOTALE CAPITOLO 56</b>       |              |  | <b>157,00</b>     | <b>104,00</b>        |
| 60                              | 2015/102     | INCASSI TARI ANNO 2015   | 1.844,78          |                      |
|                                 |              | PROVVEDIMENTO A/DET/2015/1 NOTE: dati Gestel agg. 03/2019        |                   | 327,37               |
|                                 |              | PROVVEDIMENTO A/DET/2015/1 NOTE: dati Gestel agg. 03/2019        |                   | 1.083,00             |
|                                 |              | PROVVEDIMENTO A/DET/2015/1 NOTE: dati Gestel agg. 03/2019        |                   | 135,00               |
|                                 |              | PROVVEDIMENTO A/DET/2015/1 NOTE: dati Gestel agg. 03/2019        |                   | 58,01                |
|                                 |              | PROVVEDIMENTO A/DET/2015/1 NOTE: dati Gestel agg. 03/2019        |                   | 90,00                |
|                                 |              | PROVVEDIMENTO A/DET/2015/1 NOTE: dati Gestel agg. 03/2019        |                   | 201,00               |
|                                 |              | PROVVEDIMENTO A/DET/2015/1 NOTE: dati Gestel agg. 03/2019        |                   | 1.452,68             |
|                                 |              | PROVVEDIMENTO A/DET/2015/1 NOTE: dati Gestel agg. 03/2019        |                   | 521,56               |
| 60                              | 2018/83      | INCASSI TARI ANNO 2018   | 127.550,76        |                      |
|                                 |              | PROVVEDIMENTO A/GC/2018/15 NOTE: dati Gestel agg. 03/2020        |                   | 2.412,00             |
| <b>TOTALE CAPITOLO 60</b>       |              |  | <b>129.395,54</b> | <b>6.280,62</b>      |
| <b>TOTALE BILANCIO 1.01.01</b>  |              |  | <b>129.552,54</b> | <b>6.384,62</b>      |
| <b>CODICE BILANCIO: 3.01.00</b> |              |  |                   |                      |
| 85                              | 2009/272     | PROVENTI SERVIZIO DEPURAZIONE ANNO 2009                          |                   |                      |
|                                 |              | PROVVEDIMENTO A/GC/2013/1 NOTE: riaccertamento ordinario residui |                   | 60,38                |
| <b>TOTALE CAPITOLO 85</b>       |              |  |                   | <b>60,38</b>         |
| 86                              | 2009/271     | PROVENTI SERVIZIO FOGNATURA ANNO 2009                            |                   |                      |
|                                 |              | PROVVEDIMENTO A/GC/2013/1 NOTE: riaccertamento ordinario residui |                   | 13,66                |
| 86                              | 2011/242     | INTROITO SERVIZIO FOGNATURA CONSUMI ANNO 2011                    |                   |                      |
|                                 |              | PROVVEDIMENTO A/DET/2015/1                                       |                   | 10,47                |
| <b>TOTALE CAPITOLO 86</b>       |              |  |                   | <b>24,13</b>         |
| 405                             | 2009/270     | INTROITO CONSUMI ACQUEDOTTO ANNO 2009                            |                   |                      |
|                                 |              | PROVVEDIMENTO A/GC/2013/1 NOTE: riaccertamento ordinario residui |                   | 60,70                |



| CAPITOLO                       | ACCERTAMENTO | DECRIZIONE ACCERTAMENTO ED ESTREMI MAGGIORE ENTRATA                                   | IMPORTO ALL'1/1   | IMPORTO MAG. ENTRATE |
|--------------------------------|--------------|---|-------------------|----------------------|
| <b>TOTALE CAPITOLO 405</b>     |              |   |                   | <b>60,70</b>         |
| 450                            | 2017/205     | TARIFFA INCENTIVANTE ANNO 2017 - nov dicembre + conguaglio 2017 + conguaglio 2017 ssp |                   |                      |
|                                |              | PROVVEDIMENTO A/GC/2017/14 NOTE: conguaglio 2017 ssa casa sociale                     |                   | 1.285,86             |
| 450                            | 2018/238     | tariffa incentivante 2018 + CONGUAGLIO + conguaglio 2018 ssp                          | 267,92            |                      |
|                                |              | PROVVEDIMENTO A/GC/2018/15 NOTE: conguaglio 2018 ssp                                  |                   | 620,16               |
|                                |              | PROVVEDIMENTO A/GC/2018/15 NOTE: conguaglio 2018 contributo conto scambio             |                   | 760,30               |
| <b>TOTALE CAPITOLO 450</b>     |              |   | <b>267,92</b>     | <b>2.666,32</b>      |
| 495                            | 2017/204     | RIVERSAMENTO CANONI INCASSATI 2 SEMESTRE 2017   |                   |                      |
|                                |              | PROVVEDIMENTO A/GC/2017/14  |                   | 312,57               |
| 495                            | 2018/235     | RIVERSAMENTO CANONI INCASSATI 2 SEMESTRE 2018   | 305,15            |                      |
|                                |              | PROVVEDIMENTO A/GC/2018/15  |                   | 349,85               |
| <b>TOTALE CAPITOLO 495</b>     |              |   | <b>305,15</b>     | <b>662,42</b>        |
| <b>TOTALE BILANCIO 3.01.00</b> |              |   | <b>573,07</b>     | <b>3.473,95</b>      |
| <b><u>TOTALE GENERALE</u></b>  |              |   | <b>130.125,61</b> | <b>9.858,57</b>      |



| CAPITOLO                        | ACCERTAMENTO | DECRIZIONE ACCERTAMENTO ED ESTREMI MINORE ENTRATA                                    | IMPORTO ALL'1/1  | TIPO              | IMPORTO INSUS./INESIG. | IMPORTO REIMPUTATO | TOTALE         |
|---------------------------------|--------------|--|------------------|-------------------|------------------------|--------------------|----------------|
| <b>CODICE BILANCIO: 2.01.01</b> |              |  |                  |                   |                        |                    |                |
| 148                             | 2015/280     | CONTRIBUTO PAT PER PROGETTI CULTURALI ANNO 2015                                      | 35.000,00        |                   |                        |                    |                |
|                                 |              | PROVVEDIMENTO A/GC/2015/13 NOTE: erogazione saldo                                    |                  | INSUSSIST.        | -535,64                |                    | -535,64        |
| <b>TOTALE CAPITOLO 148</b>      |              |  | <b>35.000,00</b> | <b>INSUSSIST.</b> | <b>-535,64</b>         |                    | <b>-535,64</b> |
|                                 |              |  |                  | <b>INESIGIB.</b>  |                        |                    |                |
| 250                             | 2018/224     | CONTRIBUTO PER RASSEGNA TEATRO RAGAZZI "TEATRO A GONFIE VELE", SPETTACOLO 02.12.2018 | 908,60           |                   |                        |                    |                |
|                                 |              | PROVVEDIMENTO A/GC/2018/15 NOTE: DIMINUZIONE A SEGUITO RENDICONTAZIONE               |                  | INSUSSIST.        | -108,60                |                    | -108,60        |
| <b>TOTALE CAPITOLO 250</b>      |              |  | <b>908,60</b>    | <b>INSUSSIST.</b> | <b>-108,60</b>         |                    | <b>-108,60</b> |
|                                 |              |  |                  | <b>INESIGIB.</b>  |                        |                    |                |
| <b>TOTALE BILANCIO 2.01.01</b>  |              |  | <b>35.908,60</b> | <b>INSUSSIST.</b> | <b>-644,24</b>         |                    | <b>-644,24</b> |
|                                 |              |  |                  | <b>INESIGIB.</b>  |                        |                    |                |
| <b>CODICE BILANCIO: 3.01.00</b> |              |  |                  |                   |                        |                    |                |
| 85                              | 2010/254     | PROVENTI SERVIZIO DEPURAZIONE ANNO 2010  | 1.341,64         |                   |                        |                    |                |
|                                 |              | PROVVEDIMENTO A/GC/2013/1  |                  | INSUSSIST.        | -1.300,98              |                    | -1.300,98      |
| 85                              | 2011/241     | INTROITO SERVIZIO DEPURAZIONE CONSUMI ANNO 2011                                      | 837,90           |                   |                        |                    |                |
|                                 |              | PROVVEDIMENTO A/DET/2015/1   |                  | INSUSSIST.        | -778,77                |                    | -778,77        |
| 85                              | 2012/263     | RUOLO ANNO 2018 INTROITO SERVIZIO DEPURAZIONE CONSUMI ANNO 2012                      | 2.300,76         |                   |                        |                    |                |
|                                 |              | PROVVEDIMENTO A/DET/2015/1   |                  | INSUSSIST.        | -872,23                |                    | -872,23        |
| 85                              | 2013/291     | RUOLO ANNO 2018 INTROITO CONSUMI DEPURAZIONE ANNO 2013                               | 2.934,30         |                   |                        |                    |                |
|                                 |              | PROVVEDIMENTO A/DET/2015/1   |                  | INSUSSIST.        | -802,21                |                    | -802,21        |
| 85                              | 2014/240     | INTROITI SERVIZIO DEPURAZIONE CONSUMI 2014   | 4.910,91         |                   |                        |                    |                |
|                                 |              | PROVVEDIMENTO A/DET/2015/1 NOTE: storno fattura utente M.E.                          |                  | INSUSSIST.        | -139,08                |                    | -139,08        |
| 85                              | 2015/273     | INTROITI SERVIZIO DEPURAZIONE CONSUMI 2015   | 2.268,16         |                   |                        |                    |                |
|                                 |              | PROVVEDIMENTO A/GC/2015/13 NOTE: storno fattura utente M.E.                          |                  | INSUSSIST.        | -225,47                |                    | -225,47        |
| 85                              | 2018/172     | PROVENTI SERVIZIO DEPURAZIONE CONSUMI ANNO 2018                                      | 118.777,70       |                   |                        |                    |                |
|                                 |              | PROVVEDIMENTO A/GC/2018/15   |                  | INSUSSIST.        | -551,30                |                    | -551,30        |





| CAPITOLO                   | ACCERTAMENTO | DECRIZIONE ACCERTAMENTO ED ESTREMI MINORE ENTRATA           | IMPORTO ALL'1/1   | TIPO              | IMPORTO INSUS./INESIG. | IMPORTO REIMPUTATO | TOTALE           |
|----------------------------|--------------|---|-------------------|-------------------|------------------------|--------------------|------------------|
| <b>TOTALE CAPITOLO 85</b>  |              |   | <b>133.371,37</b> | <b>INSUSSIST.</b> | <b>-4.670,04</b>       |                    | <b>-4.670,04</b> |
|                            |              |   |                   | <b>INESIGIB.</b>  |                        |                    |                  |
| 86                         | 2010/253     | PROVENTI SERVIZIO FOGNATURA ANNO 2010                       | 198,97            |                   |                        |                    |                  |
|                            |              | PROVVEDIMENTO A/GC/2013/1                                   |                   | INSUSSIST.        | -192,19                |                    | -192,19          |
| 86                         | 2012/262     | INTROITO SERVIZIO FOGNATURA CONSUMI ANNO 2012               | 249,59            |                   |                        |                    |                  |
|                            |              | PROVVEDIMENTO A/DET/2015/1                                  |                   | INSUSSIST.        | -237,22                |                    | -237,22          |
| 86                         | 2013/290     | INTROITO CONSUMI FOGNATURA ANNO 2013                        | 363,20            |                   |                        |                    |                  |
|                            |              | PROVVEDIMENTO A/DET/2015/1                                  |                   | INSUSSIST.        | -336,40                |                    | -336,40          |
| 86                         | 2014/241     | INTROITI SERVIZIO FOGNATURA CONSUMI 2014                    | 576,42            |                   |                        |                    |                  |
|                            |              | PROVVEDIMENTO A/GC/2015/13 NOTE: storno fattura utente M.E. |                   | INSUSSIST.        | -22,40                 |                    | -22,40           |
| 86                         | 2015/274     | INTROITI SERVIZIO FOGNATURA CONSUMI 2015                    | 323,53            |                   |                        |                    |                  |
|                            |              | PROVVEDIMENTO A/GC/2015/13 NOTE: storno fattura utente M.E. |                   | INSUSSIST.        | -28,89                 |                    | -28,89           |
| 86                         | 2018/173     | PROVENTI SERVIZIO FOGNATURA CONSUMI ANNO 2018               | 19.798,58         |                   |                        |                    |                  |
|                            |              | PROVVEDIMENTO A/GC/2018/15                                  |                   | INSUSSIST.        | -68,24                 |                    | -68,24           |
| <b>TOTALE CAPITOLO 86</b>  |              |   | <b>21.510,29</b>  | <b>INSUSSIST.</b> | <b>-885,34</b>         |                    | <b>-885,34</b>   |
|                            |              |   |                   | <b>INESIGIB.</b>  |                        |                    |                  |
| 405                        | 2010/252     | RUOLO ANNO 2018 INTROITO CONSUMI ACQUEDOTTO ANNO 2010       | 2.641,90          |                   |                        |                    |                  |
|                            |              | PROVVEDIMENTO A/GC/2013/1                                   |                   | INSUSSIST.        | -863,26                |                    | -863,26          |
| 405                        | 2011/240     | RUOLO ANNO 2018 INTROITO CONSUMI ACQUEDOTTO ANNO 2011       | 2.736,46          |                   |                        |                    |                  |
|                            |              | PROVVEDIMENTO A/GC/2011/10                                  |                   | INSUSSIST.        | -307,21                |                    | -307,21          |
| 405                        | 2014/239     | INTROITI ACQUEDOTTO CONSUMI 2014                            | 4.042,61          |                   |                        |                    |                  |
|                            |              | PROVVEDIMENTO A/GC/2015/13 NOTE: storno fattura utente M.E. |                   | INSUSSIST.        | -89,75                 |                    | -89,75           |
| 405                        | 2015/287     | INCASSI SERVIZIO ACQUEDOTTO CONSUMI 2015                    | 1.845,39          |                   |                        |                    |                  |
|                            |              | PROVVEDIMENTO A/GC/2015/13 NOTE: storno fattura utente M.E. |                   | INSUSSIST.        | -94,38                 |                    | -94,38           |
| 405                        | 2018/171     | PROVENTI SERVIZIO ACQUEDOTTO CONSUMI ANNO 2018              | 97.082,27         |                   |                        |                    |                  |
|                            |              | PROVVEDIMENTO A/GC/2018/15                                  |                   | INSUSSIST.        | -395,41                |                    | -395,41          |
| <b>TOTALE CAPITOLO 405</b> |              |   | <b>108.348,63</b> | <b>INSUSSIST.</b> | <b>-1.750,01</b>       |                    | <b>-1.750,01</b> |
|                            |              |   |                   | <b>INESIGIB.</b>  |                        |                    |                  |



| CAPITOLO                        | ACCERTAMENTO | DECRIZIONE ACCERTAMENTO ED ESTREMI MINORE ENTRATA                                      | IMPORTO ALL'1/1 | TIPO       | IMPORTO INSUS./INESIG. | IMPORTO REIMPUTATO | TOTALE    |
|---------------------------------|--------------|--|-----------------|------------|------------------------|--------------------|-----------|
| <b>TOTALE BILANCIO 3.01.00</b>  |              |  | 263.230,29      | INSUSSIST. | -7.305,39              |                    | -7.305,39 |
|                                 |              |  |                 | INESIGIB.  |                        |                    |           |
| <b>CODICE BILANCIO: 4.02.00</b> |              |  |                 |            |                        |                    |           |
| 1113                            | 2017/41      | FONDO UNICO TERRITORIALE PER LAVORI RIFACIMENTO FOGNATURA (CAP. 3540/S)                | 44.650,89       |            |                        |                    |           |
|                                 |              | PROVVEDIMENTO A/GC/2015/13 NOTE: ARROTONDAMENTO  |                 | INSUSSIST. | -0,03                  |                    | -0,03     |
| <b>TOTALE CAPITOLO 1113</b>     |              |  | 44.650,89       | INSUSSIST. | -0,03                  |                    | -0,03     |
|                                 |              |  |                 | INESIGIB.  |                        |                    |           |
| 1116                            | 2016/40      | CONTRIBUTO P.A.T. RISANAMENTO CONSERVATIVO EX PINACOTECA CANALE - L.P. 15.01.1993 N. 1 | 44.100,02       |            |                        |                    |           |
|                                 |              | PROVVEDIMENTO A/GC/2015/13 NOTE: ARROTONDAMENTO  |                 | INSUSSIST. | -0,02                  |                    | -0,02     |
| <b>TOTALE CAPITOLO 1116</b>     |              |  | 44.100,02       | INSUSSIST. | -0,02                  |                    | -0,02     |
|                                 |              |  |                 | INESIGIB.  |                        |                    |           |
| <b>TOTALE BILANCIO 4.02.00</b>  |              |  | 88.750,91       | INSUSSIST. | -0,05                  |                    | -0,05     |
|                                 |              |  |                 | INESIGIB.  |                        |                    |           |
| <b>TOTALE GENERALE</b>          |              |  | 387.889,80      | INSUSSIST. | -7.949,68              |                    | -7.949,68 |
|                                 |              |  |                 | INESIGIB.  |                        |                    |           |



| CAPITOLO                        | IMPEGNO    | DECRIZIONE IMPEGNO ED ESTREMI ECONOMIA  | IMPORTO ALL'1/1 | IMPORTO ECONOMIA | IMPORTO REIMPUTATO | TOTALE           |
|---------------------------------|------------|---|-----------------|------------------|--------------------|------------------|
| <b>CODICE BILANCIO: 01.01.1</b> |            |   |                 |                  |                    |                  |
| 12                              | 2018/377   | COMMISSIONE EDILIZIA PER LA GESTIONE ASSOCIATA DEI COMUNI DI RIVA DEL GARDA E TENNO. IMPEGNO SPESA 2018 | 600,00          |                  |                    |                  |
|                                 |            | PROVVEDIMENTO A/DS/2018/144 NOTE: DS 19_2020  |                 | -352,74          |                    | -352,74          |
|                                 |            | <b>TOTALE CAPITOLO 12</b>   | <b>600,00</b>   | <b>-352,74</b>   |                    | <b>-352,74</b>   |
|                                 |            | <b>TOTALE BILANCIO 01.01.1</b>  | <b>600,00</b>   | <b>-352,74</b>   |                    | <b>-352,74</b>   |
| <b>CODICE BILANCIO: 01.02.1</b> |            |   |                 |                  |                    |                  |
| 61                              | 2018/138/4 | CONTRIBUTI PREVIDENZIALI SU DIRITTI DI SEGRETERIA DA LIQUIDARE AL VICESEGRETERARIO COMUNALE             | 402,94          |                  |                    |                  |
|                                 |            | PROVVEDIMENTO A/GC/2017/103   |                 | -402,94          |                    | -402,94          |
|                                 |            | <b>TOTALE CAPITOLO 61</b>   | <b>402,94</b>   | <b>-402,94</b>   |                    | <b>-402,94</b>   |
|                                 |            | <b>TOTALE BILANCIO 01.02.1</b>  | <b>402,94</b>   | <b>-402,94</b>   |                    | <b>-402,94</b>   |
| <b>CODICE BILANCIO: 01.03.1</b> |            |   |                 |                  |                    |                  |
| 30                              | 2018/278/2 | IMPEGNO DI SPESA PER L'ATTIVITA' DEL REVISORE DEL CONTO NEL PERIODO 27.2. - 31.12. 2018                 | 3.426,11        |                  |                    |                  |
|                                 |            | PROVVEDIMENTO A/DR/2018/55 NOTE: ARROTONDAMENTO   |                 | -0,01            |                    | -0,01            |
|                                 |            | <b>TOTALE CAPITOLO 30</b>   | <b>3.426,11</b> | <b>-0,01</b>     |                    | <b>-0,01</b>     |
| 470                             | 2018/121   | IRAP SU RETRIBUZIONI PERSONALE DIPENDENTE ED INDENNITA' DI CARICA ANNO 2018                             | 6.029,34        |                  |                    |                  |
|                                 |            | PROVVEDIMENTO A/GC/2017/103   |                 | -1.651,09        |                    | -1.651,09        |
|                                 |            | <b>TOTALE CAPITOLO 470</b>  | <b>6.029,34</b> | <b>-1.651,09</b> |                    | <b>-1.651,09</b> |
|                                 |            | <b>TOTALE BILANCIO 01.03.1</b>  | <b>9.455,45</b> | <b>-1.651,10</b> |                    | <b>-1.651,10</b> |
| <b>CODICE BILANCIO: 01.04.1</b> |            |   |                 |                  |                    |                  |
| 1045                            | 2018/177   | COSTO GESTIONE IMPOSTE IMMOBILIARI IMPEGNO SPESA 2018   | 4.826,81        |                  |                    |                  |
|                                 |            | PROVVEDIMENTO A/DR/2018/29 NOTE: economia su ft saldo   |                 | -1.743,15        |                    | -1.743,15        |
|                                 |            | <b>TOTALE CAPITOLO 1045</b>   | <b>4.826,81</b> | <b>-1.743,15</b> |                    | <b>-1.743,15</b> |
|                                 |            | <b>TOTALE BILANCIO 01.04.1</b>  | <b>4.826,81</b> | <b>-1.743,15</b> |                    | <b>-1.743,15</b> |



| CAPITOLO                        | IMPEGNO    | DECRIZIONE IMPEGNO ED ESTREMI ECONOMIA   | IMPORTO ALL'1/1 | IMPORTO ECONOMIA | IMPORTO REIMPUTATO | TOTALE           |
|---------------------------------|------------|--|-----------------|------------------|--------------------|------------------|
| <b>CODICE BILANCIO: 01.05.2</b> |            |  |                 |                  |                    |                  |
| 3033                            | 2018/420/1 | INCARICO ROGITO NOTARILE ACQUISTO IMMOBILI P.ED. 126 E P.ED. 132 IN C.C. TENNO ("TORRETTA FRAPPORTA") DI PROPRIETA' DEL SIG. BARONI MAURILIO.                  | 2.499,00        |                  |                    |                  |
|                                 |            | PROVVEDIMENTO A/GC/2018/88 NOTE: PLI 2020/9  |                 | -0,57            |                    | -0,57            |
|                                 |            | <b>TOTALE CAPITOLO 3033</b>  | <b>2.499,00</b> | <b>-0,57</b>     |                    | <b>-0,57</b>     |
|                                 |            | <b>TOTALE BILANCIO 01.05.2</b>   | <b>2.499,00</b> | <b>-0,57</b>     |                    | <b>-0,57</b>     |
| <b>CODICE BILANCIO: 01.06.1</b> |            |  |                 |                  |                    |                  |
| 370                             | 2018/315   | RECUPERO E SISTEMAZIONE VIABILITÀ STORICA DA CANALE AL LAGO DI TENNO: PRESA ATTO INTERVENTO PROVINCIALE E INCARICO AL SERVIZIO TECNICO ADEMPIMENTI CONSEGUENTI | 3.792,12        |                  |                    |                  |
|                                 |            | PROVVEDIMENTO A/GC/2018/61   |                 | -0,01            |                    | -0,01            |
|                                 |            | PROVVEDIMENTO A/GC/2018/61 NOTE: DS 61/2019  |                 | -1.787,23        |                    | -1.787,23        |
|                                 |            | <b>TOTALE CAPITOLO 370</b>   | <b>3.792,12</b> | <b>-1.787,24</b> |                    | <b>-1.787,24</b> |
|                                 |            | <b>TOTALE BILANCIO 01.06.1</b>   | <b>3.792,12</b> | <b>-1.787,24</b> |                    | <b>-1.787,24</b> |
| <b>CODICE BILANCIO: 03.01.1</b> |            |  |                 |                  |                    |                  |
| 700                             | 2018/300   | SERVIZIO INTERCOMUNALE POLIZIA LOCALE: IMPEGNO SPESA COSTI GESTIONE ANNO 2018  | 7.099,95        |                  |                    |                  |
|                                 |            | PROVVEDIMENTO A/DS/2018/81 NOTE: DS 126/2019   |                 | -4.304,79        |                    | -4.304,79        |
|                                 |            | <b>TOTALE CAPITOLO 700</b>   | <b>7.099,95</b> | <b>-4.304,79</b> |                    | <b>-4.304,79</b> |
|                                 |            | <b>TOTALE BILANCIO 03.01.1</b>   | <b>7.099,95</b> | <b>-4.304,79</b> |                    | <b>-4.304,79</b> |
| <b>CODICE BILANCIO: 03.01.2</b> |            |  |                 |                  |                    |                  |
| 3200                            | 2018/301   | IMPEGNO SPESA C/CAPITALE POLIZIA LOCALE ANNO 2018  | 334,95          |                  |                    |                  |
|                                 |            | PROVVEDIMENTO A/DS/2018/81 NOTE: DS 126/2019   |                 | -288,42          |                    | -288,42          |
|                                 |            | <b>TOTALE CAPITOLO 3200</b>  | <b>334,95</b>   | <b>-288,42</b>   |                    | <b>-288,42</b>   |
|                                 |            | <b>TOTALE BILANCIO 03.01.2</b>   | <b>334,95</b>   | <b>-288,42</b>   |                    | <b>-288,42</b>   |
| <b>CODICE BILANCIO: 08.02.1</b> |            |  |                 |                  |                    |                  |
| 2110                            | 2018/455   | LIQUIDAZIONE SPESE GESTIONE ALLOGGI EDILIZIA ABITATIVA 2° SEM 2018 E MOROSITA' PREGRESSE   | 9.305,18        |                  |                    |                  |
|                                 |            | PROVVEDIMENTO A/DT/2018/216  |                 | -110,85          |                    | -110,85          |



| CAPITOLO                        | IMPEGNO  | DECRIZIONE IMPEGNO ED ESTREMI ECONOMIA  | IMPORTO ALL'1/1 | IMPORTO ECONOMIA | IMPORTO REIMPUTATO | TOTALE     |
|---------------------------------|----------|---|-----------------|------------------|--------------------|------------|
| <b>TOTALE CAPITOLO 2110</b>     |          |   | 9.305,18        | -110,85          |                    | -110,85    |
| <b>TOTALE BILANCIO 08.02.1</b>  |          |   | 9.305,18        | -110,85          |                    | -110,85    |
| <b>CODICE BILANCIO: 09.03.1</b> |          |   |                 |                  |                    |            |
| 1770                            | 2018/323 | COSTI AFFERENTI LA GESTIONE DEL CICLO DEI RIFIUTI SVOLTO DALLA COMUNITA' ALTO GARDA E LEDRO. IMPEGNO DI SPESA ANNO 2018 | 24.160,85       |                  |                    |            |
|                                 |          | PROVVEDIMENTO A/DR/2018/95 NOTE: avanzo vincolato   |                 | -5.529,97        |                    | -5.529,97  |
| <b>TOTALE CAPITOLO 1770</b>     |          |   | 24.160,85       | -5.529,97        |                    | -5.529,97  |
| 1771                            | 2018/179 | COSTO GESTIONE TARI IMPEGNO SPESA 2018  | 9.810,46        |                  |                    |            |
|                                 |          | PROVVEDIMENTO A/DR/2018/29 NOTE: economia su ft saldo   |                 | -4.886,92        |                    | -4.886,92  |
| <b>TOTALE CAPITOLO 1771</b>     |          |   | 9.810,46        | -4.886,92        |                    | -4.886,92  |
| <b>TOTALE BILANCIO 09.03.1</b>  |          |   | 33.971,31       | -10.416,89       |                    | -10.416,89 |
| <b>CODICE BILANCIO: 09.04.1</b> |          |   |                 |                  |                    |            |
| 1730                            | 2018/407 | IMPEGNO SPESA COSTI SERVIZIO DEPURAZIONE ANNO 2018  | 120.000,00      |                  |                    |            |
|                                 |          | PROVVEDIMENTO A/GC/2018/15  |                 | -2.047,24        |                    | -2.047,24  |
| <b>TOTALE CAPITOLO 1730</b>     |          |   | 120.000,00      | -2.047,24        |                    | -2.047,24  |
| <b>TOTALE BILANCIO 09.04.1</b>  |          |   | 120.000,00      | -2.047,24        |                    | -2.047,24  |
| <b>CODICE BILANCIO: 09.05.1</b> |          |   |                 |                  |                    |            |
| 500                             | 2018/253 | SERVIZIO DI CUSTODIA FORESTALE DELL'ALTO GARDA: IMPEGNO DI SPESA QUOTA ANNO 2018  | 4.267,14        |                  |                    |            |
|                                 |          | PROVVEDIMENTO A/DR/2018/43 NOTE: DR 133/2019  |                 | -3.186,01        |                    | -3.186,01  |
| <b>TOTALE CAPITOLO 500</b>      |          |   | 4.267,14        | -3.186,01        |                    | -3.186,01  |
| <b>TOTALE BILANCIO 09.05.1</b>  |          |   | 4.267,14        | -3.186,01        |                    | -3.186,01  |
| <b>CODICE BILANCIO: 99.01.7</b> |          |   |                 |                  |                    |            |
| 5025                            | 2009/300 | RIVERSAMENTI ECCEDENZE SU RUOLI ART. 22 DLGS 122/99   | 322,06          |                  |                    |            |
|                                 |          | PROVVEDIMENTO A/DET/2015/1  |                 | -322,06          |                    | -322,06    |
| <b>TOTALE CAPITOLO 5025</b>     |          |   | 322,06          | -322,06          |                    | -322,06    |
| <b>TOTALE BILANCIO 99.01.7</b>  |          |   | 322,06          | -322,06          |                    | -322,06    |



| CAPITOLO                      | IMPEGNO | DECRIZIONE IMPEGNO ED ESTREMI ECONOMIA | IMPORTO<br>ALL'1/1 | IMPORTO<br>ECONOMIA | IMPORTO<br>REIMPUTATO | TOTALE     |
|-------------------------------|---------|--|--------------------|---------------------|-----------------------|------------|
| <b><u>TOTALE GENERALE</u></b> |         |  | 196.876,91         | -26.614,00          |                       | -26.614,00 |

Pagina 4 di 4

**Piano degli indicatori di bilancio**  
**Indicatori sintetici**  
**Rendiconto esercizio 2019**

| TIPOLOGIA INDICATORE                           |  | DEFINIZIONE  | VALORE INDICATORE<br>(percentuale) |
|--|--|--|------------------------------------|
| <b>1 Rigidità strutturale di bilancio</b>      |  |  |                                    |
| 1.1  | Incidenza spese rigide (ripiano disavanzo, personale e debito) su entrate correnti               | [ripiano disavanzo a carico dell'esercizio + Impegni (Macroaggregati 1.1 "Redditi di lavoro dipendente" + pdc 1.02.01.01.000 "IRAP" – FPV entrata concernente il Macroaggregato 1.1 + FPV personale in uscita 1.1 + 1.7 "Interessi passivi" + Titolo 4 Rimborso prestiti)] / (Accertamenti primi tre titoli Entrate + Utilizzo Fondo Anticipazione DL 35/2013) | <b>25,96</b>                       |
| <b>2 Entrate correnti</b>                      |  |  |                                    |
| 2.1  | Incidenza degli accertamenti di parte corrente sulle previsioni iniziali di parte corrente       | Totale accertamenti primi tre titoli di entrata / Stanziamenti iniziali di competenza dei primi tre titoli delle Entrate   | <b>104,21</b>                      |
| 2.2  | Incidenza degli accertamenti di parte corrente sulle previsioni definitive di parte corrente     | Totale accertamenti primi tre titoli di entrata / Stanziamenti definitivi di competenza dei primi tre titoli delle Entrate   | <b>100,44</b>                      |
| 2.3  | Incidenza degli accertamenti delle entrate proprie sulle previsioni iniziali di parte corrente   | Totale accertamenti (pdc E.1.01.00.00.000 "Tributi" – "Compartecipazioni di tributi" E.1.01.04.00.000 + E.3.00.00.00.000 "Entrate extratributarie") / Stanziamenti iniziali di competenza dei primi tre titoli delle Entrate   | <b>74,72</b>                       |
| 2.4  | Incidenza degli accertamenti delle entrate proprie sulle previsioni definitive di parte corrente | Totale accertamenti (pdc E.1.01.00.00.000 "Tributi" – "Compartecipazioni di tributi" E.1.01.04.00.000 + E.3.00.00.00.000 "Entrate extratributarie") / Stanziamenti definitivi di competenza dei primi tre titoli delle Entrate   | <b>72,02</b>                       |
| 2.5  | Incidenza degli incassi correnti sulle previsioni iniziali di parte corrente                     | Totale incassi c/competenza e c/residui dei primi tre titoli di entrata / Stanziamenti iniziali di cassa dei primi tre titoli delle Entrate  | <b>72,02</b>                       |
| 2.6  | Incidenza degli incassi correnti sulle previsioni definitive di parte corrente                   | Totale incassi c/competenza e c/residui primi tre titoli di entrata / Stanziamenti definitivi di cassa dei primi tre titoli delle Entrate  | <b>76,23</b>                       |
| 2.7  | Incidenza degli incassi delle entrate proprie sulle previsioni iniziali di parte corrente        | Totale incassi c/competenza e c/residui (pdc E.1.01.00.00.000 "Tributi" – "Compartecipazioni di tributi" E.1.01.04.00.000 + E.3.00.00.00.000 "Entrate extratributarie") / Stanziamenti iniziali di cassa dei primi tre titoli delle Entrate  | <b>49,69</b>                       |
| 2.8  | Incidenza degli incassi delle entrate proprie sulle previsioni definitive di parte corrente      | Totale incassi c/competenza e c/residui (pdc E.1.01.00.00.000 "Tributi" – "Compartecipazioni di tributi" E.1.01.04.00.000 + E.3.00.00.00.000 "Entrate extratributarie") / Stanziamenti definitivi di cassa dei primi tre titoli delle Entrate  | <b>52,59</b>                       |
| <b>3 Anticipazioni dell'Istituto tesoriere</b> |  |  |                                    |
| 3.1  | Utilizzo medio Anticipazioni di tesoreria  | Sommatoria degli utilizzi giornalieri delle anticipazioni nell'esercizio / (365 x max previsto dalla norma)  | <b>0</b>                           |
| 3.2  | Anticipazioni chiuse solo contabilmente  | Anticipazione di tesoreria all'inizio dell'esercizio successivo / max previsto dalla norma   | <b>0</b>                           |
| <b>4 Spese di personale</b>                    |  |  |                                    |
| 4.1  | Incidenza della spesa di personale sulla spesa corrente  | Impegni (Macroaggregato 1.1 "Redditi di lavoro dipendente" + pdc 1.02.01.01.000 "IRAP" + FPV personale in uscita 1.1 – FPV personale in entrata concernente il Macroaggregato 1.1) / Impegni (Spesa corrente – FCDE corrente + FPV concernente il Macroaggregato 1.1 – FPV di entrata concernente il Macroaggregato 1.1)                                       | <b>29,39</b>                       |

## Piano degli indicatori di bilancio

### Indicatori sintetici

#### Rendiconto esercizio 2019

| TIPOLOGIA INDICATORE                   |   | DEFINIZIONE  | VALORE INDICATORE<br>(percentuale) |
|--|---|--|------------------------------------|
| 4.2                                    | Incidenza del salario accessorio ed incentivante rispetto al totale della spesa di personale  | Impegni (pdc 1.01.01.004 + 1.01.01.008 "indennità e altri compensi al personale a tempo indeterminato e determinato" + pdc 1.01.01.003 + 1.01.01.007 "straordinario al personale a tempo indeterminato e determinato" + FPV in uscita concernente il Macroaggregato 1.1 – FPV di entrata concernente il Macroaggregato 1.1) / Impegni (Macroaggregato 1.1 "Redditi di lavoro dipendente" + pdc U.1.02.01.01.000 "IRAP" + FPV in uscita concernente il Macroaggregato 1.1 – FPV in entrata concernente il Macroaggregato 1.1) | 11,66                              |
| 4.3                                    | Incidenza spesa personale flessibile rispetto al totale della spesa di personale<br><br><i>Indica come gli enti soddisfano le proprie esigenze di risorse umane, mixando le varie alternative contrattuali più rigide (personale dipendente) o meno rigide (forme di lavoro flessibile)</i> | Impegni (pdc U.1.03.02.010.000 "Consulenze" + pdc U.1.03.02.12.000 "lavoro flessibile/LSU/Lavoro interinale" + pdc U.1.03.02.11.000 "Prestazioni professionali e specialistiche") / Impegni (Macroaggregato 1.1 "Redditi di lavoro dipendente" + pdc U.1.02.01.01.000 "IRAP" + FPV in uscita concernente il Macroaggregato 1.1 – FPV in entrata concernente il Macroaggregato 1.1)   | 5,95                               |
| 4.4                                    | Spesa di personale procapite<br>(Indicatore di equilibrio dimensionale in valore assoluto)  | Impegni (Macroaggregato 1.1 "Redditi di lavoro dipendente" + pdc 1.02.01.01.000 "IRAP" + FPV personale in uscita 1.1 – FPV personale in entrata concernente il Macroaggregato 1.1) / popolazione residente al 1° gennaio (al 1° gennaio dell'esercizio di riferimento o, se non disponibile, al 1° gennaio dell'ultimo anno disponibile)   | 267,21                             |
| <b>5 Esternalizzazione dei servizi</b> |   |  |                                    |
| 5.1                                    | Indicatore di esternalizzazione dei servizi   | Impegni (pdc U.1.03.02.15.000 "Contratti di servizio pubblico" + pdc U.1.04.03.01.000 "Trasferimenti correnti a imprese controllate" + pdc U.1.04.03.02.000 "Trasferimenti correnti a altre imprese partecipate") / totale spese impegnate al Titolo I   | 21,91                              |
| <b>6 Interessi passivi</b>             |   |  |                                    |
| 6.1                                    | Incidenza degli interessi passivi sulle entrate correnti  | Impegni Macroaggregato 1.7 "Interessi passivi" / Accertamenti primi tre titoli delle Entrate ("Entrate correnti")  | 0,09                               |
| 6.2                                    | Incidenza degli interessi passivi sulle anticipazioni sul totale della spesa per interessi passivi  | Impegni voce del pdc U.1.07.06.04.000 "Interessi passivi su anticipazioni di tesoreria" / Impegni Macroaggregato 1.7 "Interessi passivi"   | 0                                  |
| 6.3                                    | Incidenza interessi di mora sul totale della spesa per interessi passivi  | Impegni voce del pdc U.1.07.06.02.000 "Interessi di mora" / Impegni Macroaggregato 1.7 "Interessi passivi"   | 0                                  |
| <b>7 Investimenti</b>                  |   |  |                                    |
| 7.1                                    | Incidenza investimenti sul totale della spesa corrente e in conto capitale  | Impegni (Macroaggregato 2.2 "Investimenti fissi lordi e acquisto di terreni" + Macroaggregato 2.3 "Contributi agli investimenti") / totale Impegni Tit. I + II   | 34,84                              |
| 7.2                                    | Investimenti diretti procapite (in valore assoluto)   | Impegni per Macroaggregato 2.2 "Investimenti fissi lordi e acquisto di terreni" / popolazione residente al 1° gennaio (al 1° gennaio dell'esercizio di riferimento o, se non disponibile, al 1° gennaio dell'ultimo anno disponibile)  | 502,01                             |



## Piano degli indicatori di bilancio

### Indicatori sintetici

#### Rendiconto esercizio 2019

| TIPOLOGIA INDICATORE                       |   | DEFINIZIONE  | VALORE INDICATORE<br>(percentuale) |
|--|---|--|------------------------------------|
| 7.3  | Contributi agli investimenti procapite (in valore assoluto)   | Impegni per Macroaggregato 2.3 "Contributi agli investimenti" / popolazione residente<br>(al 1° gennaio dell'esercizio di riferimento o, se non disponibile, al 1° gennaio dell'ultimo anno disponibile)   | 6,8                                |
| 7.4  | Investimenti complessivi procapite (in valore assoluto)   | Impegni per Macroaggregati 2.2 "Investimenti fissi lordi e acquisto di terreni" e 2.3 "Contributi agli investimenti" / popolazione residente<br>(al 1° gennaio dell'esercizio di riferimento o, se non disponibile, al 1° gennaio dell'ultimo anno disponibile)  | 508,82                             |
| 7.5  | Quota investimenti complessivi finanziati dal risparmio corrente  | Margine corrente di competenza / [Impegni + relativi FPV (Macroaggregato 2.2 "Investimenti fissi lordi e acquisto di terreni" + Macroaggregato 2.3 "Contributi agli investimenti"))] (9)   | 0                                  |
| 7.6  | Quota investimenti complessivi finanziati dal saldo positivo delle partite finanziarie  | Saldo positivo delle partite finanziarie / [Impegni + relativi FPV (Macroaggregato 2.2 "Investimenti fissi lordi e acquisto di terreni" + Macroaggregato 2.3 "Contributi agli investimenti"))] (9)   | 0                                  |
| 7.7  | Quota investimenti complessivi finanziati da debito   | Accertamenti (Titolo 6 "Accensione prestiti" - Categoria 6.02.02 "Anticipazioni" - Categoria 6.03.03 "Accensione prestiti a seguito di escussione di garanzie" - Accensioni di prestiti da rinegoziazioni) / [Impegni + relativi FPV (Macroaggregato 2.2 "Investimenti fissi lordi e acquisto di terreni" + Macroaggregato 2.3 "Contributi agli investimenti"))] (9) | 0                                  |
| <b>8 Analisi dei residui</b>               |   |  |                                    |
| 8.1  | Incidenza nuovi residui passivi di parte corrente su stock residui passivi correnti   | Totale residui passivi titolo 1 di competenza dell'esercizio / Totale residui passivi titolo 1 al 31 dicembre  | 98,88                              |
| 8.2  | Incidenza nuovi residui passivi in c/capitale su stock residui passivi in conto capitale al 31 dicembre   | Totale residui passivi titolo 2 di competenza dell'esercizio / Totale residui titolo 2 al 31 dicembre  | 96,14                              |
| 8.3  | Incidenza nuovi residui passivi per incremento attività finanziarie su stock residui passivi per incremento attività finanziarie al 31 dicembre | Totale residui passivi titolo 3 di competenza dell'esercizio / Totale residui passivi titolo 3 al 31 dicembre  | 0                                  |
| 8.4  | Incidenza nuovi residui attivi di parte corrente su stock residui attivi di parte corrente  | Totale residui attivi titoli 1,2,3 di competenza dell'esercizio / Totale residui attivi titolo 1, 2, 3 al 31 dicembre  | 63,03                              |
| 8.5  | Incidenza nuovi residui attivi in c/capitale su stock residui attivi in c/capitale  | Totale residui attivi titolo 4 di competenza dell'esercizio / Totale residui attivi titolo 4 al 31 dicembre  | 49,69                              |
| 8.6  | Incidenza nuovi residui attivi per riduzione di attività finanziarie su stock residui attivi per riduzione di attività finanziarie              | Totale residui attivi titolo 5 di competenza dell'esercizio / Totale residui attivi titolo 5 al 31 dicembre  | 0                                  |
| <b>9 Smaltimento debiti non finanziari</b> |   |  |                                    |
| 9.1  | Smaltimento debiti commerciali nati nell'esercizio  | Pagamenti di competenza<br>(Macroaggregati 1.3 "Acquisto di beni e servizi" + 2.2 "Investimenti fissi lordi e acquisto di terreni") /<br>Impegni di competenza<br>(Macroaggregati 1.3 "Acquisto di beni e servizi" + 2.2 "Investimenti fissi lordi e acquisto di terreni")   | 79,02                              |

## Piano degli indicatori di bilancio

### Indicatori sintetici

#### Rendiconto esercizio 2019

| TIPOLOGIA INDICATORE        |  | DEFINIZIONE   | VALORE INDICATORE<br>(percentuale) |
|-----------------------------|--|---|------------------------------------|
| 9.2                         | Smaltimento debiti commerciali nati negli esercizi precedenti  | Pagamenti c/residui<br>(Macroaggregati 1.3 "Acquisto di beni e servizi" + 2.2 "Investimenti fissi lordi e acquisto di terreni") /<br>stock residui al 1° gennaio<br>(Macroaggregati 1.3 "Acquisto di beni e servizi" + 2.2 "Investimenti fissi lordi e acquisto di terreni")  | 94,54                              |
| 9.3                         | Smaltimento debiti verso altre amministrazioni pubbliche nati nell'esercizio   | Pagamenti di competenza<br>[Trasferimenti correnti a Amministrazioni Pubbliche (U.1.04.01.00.000) +<br>Trasferimenti di tributi (U.1.05.00.00.000) + Fondi perequativi (U.1.06.00.00.000) +<br>Contributi agli investimenti a Amministrazioni pubbliche (U.2.03.01.00.000) +<br>Altri trasferimenti in conto capitale (U.2.04.01.00.000 + U.2.04.11.00.000 +<br>U.2.04.16.00.000 + U.2.04.21.00.000)] /<br>Impegni di competenza<br>[Trasferimenti correnti a Amministrazioni Pubbliche (U.1.04.01.00.000) +<br>Trasferimenti di tributi (U.1.05.00.00.000) + Fondi perequativi (U.1.06.00.00.000) +<br>Contributi agli investimenti a Amministrazioni pubbliche (U.2.03.01.00.000) + Altri<br>trasferimenti in conto capitale (U.2.04.01.00.000 + U.2.04.11.00.000 +<br>U.2.04.16.00.000 + U.2.04.21.00.000)]      | 45,9                               |
| 9.4                         | Smaltimento debiti verso altre amministrazioni pubbliche nati negli esercizi precedenti                              | Pagamenti in c/residui<br>[Trasferimenti correnti a Amministrazioni Pubbliche (U.1.04.01.00.000) +<br>Trasferimenti di tributi (U.1.05.00.00.000) + Fondi perequativi (U.1.06.00.00.000) +<br>Contributi agli investimenti a Amministrazioni pubbliche (U.2.03.01.00.000) +<br>Altri trasferimenti in conto capitale (U.2.04.01.00.000 + U.2.04.11.00.000 +<br>U.2.04.16.00.000 + U.2.04.21.00.000)] /<br>stock residui al 1° gennaio<br>[Trasferimenti correnti a Amministrazioni Pubbliche (U.1.04.01.00.000) +<br>Trasferimenti di tributi (U.1.05.00.00.000) + Fondi perequativi (U.1.06.00.00.000) +<br>Contributi agli investimenti a Amministrazioni pubbliche (U.2.03.01.00.000) + Altri<br>trasferimenti in conto capitale (U.2.04.01.00.000 + U.2.04.11.00.000 +<br>U.2.04.16.00.000 + U.2.04.21.00.000)] | 84,45                              |
| 9.5                         | Indicatore annuale di tempestività dei pagamenti<br>(di cui al Comma 1, dell'articolo 9, DPCM del 22 settembre 2014) | Giorni effettivi intercorrenti tra la data di scadenza della fattura o richiesta<br>equivalente di pagamento e la data di pagamento ai fornitori moltiplicata per<br>l'importo dovuto, rapportata alla somma degli importi pagati nel periodo di<br>riferimento   | -1381                              |
| <b>10 Debiti finanziari</b> |  |   |                                    |
| 10.1                        | Incidenza estinzioni anticipate debiti finanziari  | Impegni per estinzioni anticipate / Debito da finanziamento al 31 dicembre anno<br>precedente (2)   | 0                                  |
| 10.2                        | Incidenza estinzioni ordinarie debiti finanziari   | (Totale impegni Titolo 4 della spesa – Impegni estinzioni anticipate) / Debito da<br>finanziamento al 31/12 anno precedente (2)   | 0                                  |

## Piano degli indicatori di bilancio

### Indicatori sintetici

#### Rendiconto esercizio 2019

| TIPOLOGIA INDICATORE                                      |  | DEFINIZIONE   | VALORE INDICATORE<br>(percentuale) |
|---|--|---|------------------------------------|
| 10.3  | Sostenibilità debiti finanziari                                | [Impegni (Totale 1.7 "Interessi passivi" – "Interessi di mora" (U.1.07.06.02.000) – "Interessi per anticipazioni prestiti" (U.1.07.06.04.000) + Titolo 4 della spesa – estinzioni anticipate) – (Accertamenti Entrate categoria E.4.02.06.00.000 "Contributi agli investimenti direttamente destinati al rimborso di prestiti da amministrazioni pubbliche") + Trasferimenti in conto capitale per assunzione di debiti dell'amministrazione da parte di amministrazioni pubbliche (E.4.03.01.00.000) + Trasferimenti in conto capitale da parte di amministrazioni pubbliche per cancellazione di debiti dell'amministrazione (E.4.03.04.00.000)] / Accertamenti titoli 1, 2 e 3 | 1,71                               |
| 10.4  | Indebitamento procapite (in valore assoluto)                   | Debito di finanziamento al 31/12 (2) / popolazione residente (al 1° gennaio dell'esercizio di riferimento o, se non disponibile, al 1° gennaio dell'ultimo anno disponibile)  | 0                                  |
| <b>11 Composizione dell'avanzo di amministrazione (4)</b> |  |   |                                    |
| 11.1  | Incidenza quota libera di parte corrente nell'avanzo           | Quota libera di parte corrente dell'avanzo/Avanzo di amministrazione (5)  | 40,14                              |
| 11.2  | Incidenza quota libera in c/capitale nell'avanzo               | Quota libera in conto capitale dell'avanzo/Avanzo di amministrazione (6)  | 3,42                               |
| 11.3  | Incidenza quota accantonata nell'avanzo                        | Quota accantonata dell'avanzo/Avanzo di amministrazione (7)   | 42,19                              |
| 11.4  | Incidenza quota vincolata nell'avanzo                          | Quota vincolata dell'avanzo/Avanzo di amministrazione (8)   | 14,25                              |
| <b>12 Disavanzo di amministrazione</b>                    |  |   |                                    |
| 12.1  | Quota disavanzo ripianato nell'esercizio                       | Disavanzo di amministrazione esercizio precedente – Disavanzo di amministrazione esercizio in corso / Totale Disavanzo esercizio precedente (3)   | 0                                  |
| 12.2  | Incremento del disavanzo rispetto all'esercizio precedente     | Disavanzo di amministrazione esercizio in corso – Disavanzo di amministrazione esercizio precedente / Totale Disavanzo esercizio precedente (3)   | 0                                  |
| 12.3  | Sostenibilità patrimoniale del disavanzo                       | Totale disavanzo di amministrazione (3) / Patrimonio netto (1)  | 0                                  |
| 12.4  | Sostenibilità disavanzo effettivamente a carico dell'esercizio | Disavanzo iscritto in spesa del conto del bilancio / Accertamenti dei titoli 1, 2 e 3 delle entrate   | 0                                  |
| <b>13 Debiti fuori bilancio</b>                           |  |   |                                    |
| 13.1  | Debiti riconosciuti e finanziati                               | Importo Debiti fuori bilancio riconosciuti e finanziati / Totale impegni titolo I e titolo II   | 0                                  |
| 13.2  | Debiti in corso di riconoscimento                              | Importo debiti fuori bilancio in corso di riconoscimento/Totale accertamento entrate dei titoli 1, 2 e 3  | 0                                  |
| 13.3  | Debiti riconosciuti e in corso di finanziamento                | Importo Debiti fuori bilancio riconosciuti e in corso di finanziamento/Totale accertamento entrate dei titoli 1, 2 e 3  | 0                                  |
| <b>14 Fondo pluriennale vincolato</b>                     |  |   |                                    |

## Piano degli indicatori di bilancio

### Indicatori sintetici

#### Rendiconto esercizio 2019

| TIPOLOGIA INDICATORE                    |  | DEFINIZIONE  | VALORE INDICATORE<br>(percentuale) |
|---|--|--|------------------------------------|
| 14.1                                    | Utilizzo del FPV                                   | (Fondo pluriennale vincolato corrente e capitale iscritto in entrata del bilancio - Quota del fondo pluriennale vincolato corrente e capitale non utilizzata nel corso dell'esercizio e rinviata agli esercizi successivi) / Fondo pluriennale vincolato corrente e capitale iscritto in entrata nel bilancio<br><br>(Per il FPV riferirsi ai valori riportati nell'allegato del rendiconto concernente il FPV, totale delle colonne a) e c) | 72,94                              |
| <b>15 Partite di giro e conto terzi</b> |  |  |                                    |
| 15.1                                    | Incidenza partite di giro e conto terzi in entrata | Totale accertamenti Entrate per conto terzi e partite di giro / Totale accertamenti primi tre titoli delle entrate<br><br>(al netto dell'anticipazione sanitaria erogata dalla Tesoreria dello Stato e dei movimenti riguardanti la GSA e i conti di tesoreria sanitari e non sanitari)  | 21,89                              |
| 15.2                                    | Incidenza partite di giro e conto terzi in uscita  | Totale impegni Uscite per conto terzi e partite di giro / Totale impegni del titolo I della spesa<br><br>(al netto del rimborso dell'anticipazione sanitaria erogata dalla Tesoreria dello Stato e dei movimenti riguardanti la GSA e i conti di tesoreria sanitari e non sanitari)  | 26,17                              |

(1) Il Patrimonio Netto è pari alla Lettera A) dello stato patrimoniale passivo. Le Autonomie speciali che adottano il DLgs 118/2011 a decorrere dal 2016 elaborano l'indicatore

(2) Il debito da finanziamento è pari alla Lettera D1 dello stato patrimoniale passivo. Le Autonomie speciali che adottano il DLgs 118/2011 a decorrere dal 2016 elaborano l'indicatore a decorrere dal 2017.

(3) Indicatore da rappresentare solo in caso di disavanzo di amministrazione. Il disavanzo di amministrazione è pari alla lettera E dell'allegato al rendiconto riguardante il risultato di amministrazione dell'esercizio di riferimento, al netto del disavanzo da debito autorizzato e non contratto.

(4) Da compilare solo se la voce E dell'allegato al rendiconto concernente il risultato di amministrazione è positivo o pari a 0.

(5) La quota libera di parte corrente del risultato di amministrazione è pari alla voce E riportata nell'allegato a) al rendiconto. Il risultato di amministrazione è pari alla lettera A del predetto allegato a).

(6) La quota libera in c/capitale del risultato di amministrazione è pari alla voce D riportata nell'allegato a) al rendiconto. Il risultato di amministrazione è pari alla lettera A riportata nel predetto allegato a).

(7) La quota accantonata del risultato di amministrazione è pari alla voce B riportata nell'allegato a) al rendiconto. Il risultato di amministrazione è pari alla lettera A del predetto allegato a).

(8) La quota vincolata del risultato di amministrazione è pari alla voce C riportata nell'allegato a) al rendiconto. Il risultato di amministrazione è pari alla lettera A riportata nel predetto allegato a).

(9) Indicare al numeratore solo la quota del finanziamento destinata alla copertura di investimenti, e al denominatore escludere gli investimenti che, nell'esercizio, sono finanziati dal FPV.

**Piano degli indicatori di bilancio**  
**Indicatori analitici concernenti la composizione delle entrate e l'effettiva capacità di riscossione**  
**Rendiconto esercizio 2019**

| Titolo<br>Tipologia | Denominazione  | Composizione delle entrate (valori percentuali)                                |  |   | Percentuale di riscossione   |  |   |  |   |
|---------------------|--|--|--|---|--|--|---|--|---|
|                     |  | Previsioni iniziali<br>competenza/<br>totale previsioni<br>iniziali competenza | Previsioni definitive<br>competenza/ totale<br>previsioni definitive<br>competenza | Accertamenti/<br>Totale<br>Accertamenti | % di riscossione<br>prevista nel bilancio di<br>previsione iniziale:<br>Previsioni iniziali<br>cassa/ (previsioni<br>iniziali competenza +<br>residui) | % di riscossione<br>prevista nelle<br>previsioni definitive:<br>Previsioni definitive<br>cassa/ (previsioni<br>definitive competenza<br>+ residui) | % di riscossione<br>complessiva:<br>(Riscossioni c/comp+<br>Riscossioni c/residui)/<br>(Accertamenti +<br>residui definitivi<br>iniziali) | % di riscossione dei<br>crediti esigibili<br>nell'esercizio:<br>Riscossioni c/comp/<br>Accertamenti di<br>competenza | % di riscossione dei<br>crediti esigibili negli<br>esercizi precedenti:<br>Riscossioni<br>c/residui/ residui<br>definitivi iniziali |
| <b>TITOLO 1:</b>    | <b>Entrate correnti di natura tributaria, contributiva e perequativa</b>                                       |  |  |   |  |  |   |  |   |
| 10101               | Tipologia 101: Imposte, tasse e proventi assimilati  | 13,01  | 15,1   | 26,83                                   | 88,53  | 87,82  | 67,14   | 80,2   | 40,59   |
| 10104               | Tipologia 104: Compartecipazioni di tributi  | 0  | 0  | 0                                       | 0  | 0  | 0   | 0  | 0   |
| 10301               | Tipologia 301: Fondi perequativi da Amministrazioni Centrali   | 0  | 0  | 0                                       | 0  | 0  | 0   | 0  | 0   |
| 10302               | Tipologia 302: Fondi perequativi dalla Regione o Provincia autonoma  | 0  | 0  | 0                                       | 0  | 0  | 0   | 0  | 0   |
| <b>10000</b>        | <b>Totale TITOLO 1: Entrate correnti di natura tributaria, contributiva e perequativa</b>                      | 13,01  | 15,1   | 26,83                                   | 88,53  | 87,82  | 67,14   | 80,2   | 40,59   |
| <b>TITOLO 2:</b>    | <b>Trasferimenti correnti</b>  |  |  |   |  |  |   |  |   |
| 20101               | Tipologia 101: Trasferimenti correnti da Amministrazioni pubbliche   | 11,75  | 13,64  | 17,71                                   | 100  | 95,37  | 60,97   | 36,78  | 88,75   |
| 20102               | Tipologia 102: Trasferimenti correnti da Famiglie  | 0  | 0  | 0                                       | 0  | 0  | 0   | 0  | 0   |
| 20103               | Tipologia 103: Trasferimenti correnti da Imprese   | 0,15   | 0,19   | 0,28                                    | 100  | 100  | 100   | 100  | 0   |
| 20104               | Tipologia 104: Trasferimenti correnti da Istituzioni Sociali Private   | 0  | 0  | 0                                       | 0  | 0  | 0   | 0  | 0   |
| 20105               | Tipologia 105: Trasferimenti correnti dall'Unione europea e dal Resto del Mondo                                | 0  | 0  | 0                                       | 0  | 0  | 0   | 0  | 0   |
| <b>20000</b>        | <b>Totale TITOLO 2: Trasferimenti correnti</b>   | 11,9   | 13,83  | 17,99                                   | 100  | 95,41  | 61,3  | 37,77  | 88,75   |
| <b>TITOLO 3:</b>    | <b>Entrate extratributarie</b>   |  |  |   |  |  |   |  |   |
| 30100               | Tipologia 100: Vendita di beni e servizi e proventi derivanti dalla gestione dei beni                          | 7,64   | 10,04  | 16,54                                   | 57,38  | 58,06  | 57,32   | 53,8   | 61,87   |
| 30200               | Tipologia 200: Proventi derivanti dall'attività di controllo e repressione delle irregolarità e degli illeciti | 0,11   | 0,2  | 0,41                                    | 100  | 100  | 79,36   | 78,19  | 100   |
| 30300               | Tipologia 300: Interessi attivi  | 0  | 0  | 0                                       | 100  | 100  | 68,64   | 63,73  | 100   |
| 30400               | Tipologia 400: Altre entrate da redditi da capitale  | 0  | 0,04   | 0,06                                    | 100  | 100  | 100   | 100  | 0   |
| 30500               | Tipologia 500: Rimborsi e altre entrate correnti   | 0,4  | 0,59   | 1,74                                    | 100  | 100  | 74,92   | 71,7   | 100   |
| <b>30000</b>        | <b>Totale TITOLO 3: Entrate extratributarie</b>  | 8,15   | 10,88  | 18,76                                   | 58,68  | 60,24  | 58,79   | 56,16  | 62,59   |
| <b>TITOLO 4:</b>    | <b>Entrate in conto capitale</b>   |  |  |   |  |  |   |  |   |

**Piano degli indicatori di bilancio**  
**Indicatori analitici concernenti la composizione delle entrate e l'effettiva capacità di riscossione**  
**Rendiconto esercizio 2019**

| Titolo<br>Tipologia | Denominazione   | Composizione delle entrate (valori percentuali)                                |  |   | Percentuale di riscossione   |  |   |  |   |
|---------------------|---|--|--|---|--|--|---|--|---|
|                     |   | Previsioni iniziali<br>competenza/<br>totale previsioni<br>iniziali competenza | Previsioni definitive<br>competenza/ totale<br>previsioni definitive<br>competenza | Accertamenti/<br>Totale<br>Accertamenti | % di riscossione<br>prevista nel bilancio di<br>previsione iniziale:<br>Previsioni iniziali<br>cassa/ (previsioni<br>iniziali competenza +<br>residui) | % di riscossione<br>prevista nelle<br>previsioni definitive:<br>Previsioni definitive<br>cassa/ (previsioni<br>definitive competenza<br>+ residui) | % di riscossione<br>complessiva:<br>(Riscossioni c/comp+<br>Riscossioni c/residui)/<br>(Accertamenti +<br>residui definitivi<br>iniziali) | % di riscossione dei<br>crediti esigibili<br>nell'esercizio:<br>Riscossioni c/comp/<br>Accertamenti di<br>competenza | % di riscossione dei<br>crediti esigibili negli<br>esercizi precedenti:<br>Riscossioni<br>c/residui/ residui<br>definitivi iniziali |
| 40100               | Tipologia 100: Tributi in conto capitale                                    | 0  | 0  | 0                                       | 0  | 0  | 0   | 0  | 0   |
| 40200               | Tipologia 200: Contributi agli investimenti                                 | 29,58  | 16,63  | 13,27                                   | 100  | 99,88  | 31,71   | 14,68  | 42,95   |
| 40300               | Tipologia 300: Altri trasferimenti in conto capitale                        | 0  | 0  | 0                                       | 0  | 0  | 0   | 0  | 0   |
| 40400               | Tipologia 400: Entrate da alienazione di beni materiali e immateriali       | 4,24   | 4,48   | 6,83                                    | 100  | 100  | 100   | 100  | 0   |
| 40500               | Tipologia 500: Altre entrate in conto capitale                              | 1,55   | 2,25   | 2,4                                     | 100  | 100  | 100   | 100  | 0   |
| <b>40000</b>        | <b>Totale TITOLO 4: Entrate in conto capitale</b>                           | <b>35,37</b>   | <b>23,35</b>   | <b>22,5</b>                             | <b>100</b>   | <b>99,9</b>  | <b>46,51</b>  | <b>49,69</b>   | <b>42,95</b>  |
| <b>TITOLO 5:</b>    | <b>Entrate da riduzione di attività finanziarie</b>                         |  |  |   |  |  |   |  |   |
| 50100               | Tipologia 100: Alienazione di attività finanziarie                          | 0  | 0  | 0                                       | 0  | 0  | 0   | 0  | 0   |
| 50200               | Tipologia 200: Riscossione crediti di breve termine                         | 0  | 0  | 0                                       | 0  | 0  | 0   | 0  | 0   |
| 50300               | Tipologia 300: Riscossione crediti di medio-lungo termine                   | 0  | 0  | 0                                       | 0  | 0  | 0   | 0  | 0   |
| 50400               | Tipologia 400: Altre entrate per riduzione di attività finanziarie          | 0  | 0  | 0                                       | 0  | 0  | 0   | 0  | 0   |
| <b>50000</b>        | <b>Totale TITOLO 5: Entrate da riduzione di attività finanziarie</b>        | <b>0</b>   | <b>0</b>   | <b>0</b>                                | <b>0</b>   | <b>0</b>   | <b>0</b>  | <b>0</b>   | <b>0</b>  |
| <b>TITOLO 6:</b>    | <b>Accensione prestiti</b>  |  |  |   |  |  |   |  |   |
| 60100               | Tipologia 100: Emissione di titoli obbligazionari                           | 0  | 0  | 0                                       | 0  | 0  | 0   | 0  | 0   |
| 60200               | Tipologia 200: Accensione prestiti a breve termine                          | 0  | 0  | 0                                       | 0  | 0  | 0   | 0  | 0   |
| 60300               | Tipologia 300: Accensione mutui e altri finanziamenti a medio lungo termine | 0  | 0  | 0                                       | 0  | 0  | 0   | 0  | 0   |
| 60400               | Tipologia 400: Altre forme di indebitamento                                 | 0  | 0  | 0                                       | 0  | 0  | 0   | 0  | 0   |
| <b>60000</b>        | <b>Totale TITOLO 6: Accensione prestiti</b>                                 | <b>0</b>   | <b>0</b>   | <b>0</b>                                | <b>0</b>   | <b>0</b>   | <b>0</b>  | <b>0</b>   | <b>0</b>  |
| <b>TITOLO 7:</b>    | <b>Anticipazioni da istituto tesoriere/cassiere</b>                         |  |  |   |  |  |   |  |   |
| 70100               | Tipologia 100: Anticipazioni da istituto tesoriere/cassiere                 | 15,5   | 18   | 0                                       | 100  | 100  | 0   | 0  | 0   |
| <b>70000</b>        | <b>Totale TITOLO 7: Anticipazioni da istituto tesoriere/cassiere</b>        | <b>15,5</b>  | <b>18</b>  | <b>0</b>                                | <b>100</b>   | <b>100</b>   | <b>0</b>  | <b>0</b>   | <b>0</b>  |

**Piano degli indicatori di bilancio**  
**Indicatori analitici concernenti la composizione delle entrate e l'effettiva capacità di riscossione**  
**Rendiconto esercizio 2019**

| Titolo<br>Tipologia   | Denominazione   | Composizione delle entrate (valori percentuali)                                |  |   | Percentuale di riscossione   |  |   |  |   |
|-----------------------|---|--|--|---|--|--|---|--|---|
|                       |   | Previsioni iniziali<br>competenza/<br>totale previsioni<br>iniziali competenza | Previsioni definitive<br>competenza/ totale<br>previsioni definitive<br>competenza | Accertamenti/<br>Totale<br>Accertamenti | % di riscossione<br>prevista nel bilancio di<br>previsione iniziale:<br>Previsioni iniziali<br>cassa/ (previsioni<br>iniziali competenza +<br>residui) | % di riscossione<br>prevista nelle<br>previsioni definitive:<br>Previsioni definitive<br>cassa/ (previsioni<br>definitive competenza<br>+ residui) | % di riscossione<br>complessiva:<br>(Riscossioni c/comp+<br>Riscossioni c/residui)/<br>(Accertamenti +<br>residui definitivi<br>iniziali) | % di riscossione dei<br>crediti esigibili<br>nell'esercizio:<br>Riscossioni c/comp/<br>Accertamenti di<br>competenza | % di riscossione dei<br>crediti esigibili negli<br>esercizi precedenti:<br>Riscossioni<br>c/residui/ residui<br>definitivi iniziali |
| <b>TITOLO 9:</b>      | <b>Entrate per conto terzi e partite di giro</b>                  |  |  |   |  |  |   |  |   |
| 90100                 | Tipologia 100: Entrate per partite di giro                        | 14,06  | 16,5   | 12,84                                   | 100  | 100  | 99,53   | 99,52  | 100   |
| 90200                 | Tipologia 200: Entrate per conto terzi                            | 2,02   | 2,34   | 1,08                                    | 100  | 100  | 57,18   | 99,5   | 1,06  |
| <b>90000</b>          | <b>Totale TITOLO 9: Entrate per conto terzi e partite di giro</b> | <b>16,08</b>   | <b>18,84</b>   | <b>13,92</b>                            | <b>100</b>   | <b>100</b>   | <b>94,18</b>  | <b>99,52</b>   | <b>21,4</b>   |
| <b>TOTALE ENTRATE</b> |   | <b>100</b>   | <b>100</b>   | <b>100</b>                              | <b>93,14</b>   | <b>91,72</b>   | <b>61,39</b>  | <b>63,88</b>   | <b>57,43</b>  |

**Piano degli indicatori di bilancio**  
**Indicatori analitici concernenti la composizione delle spese per missioni e programmi**  
**Rendiconto esercizio 2019**

| MISSIONI E PROGRAMMI   |   |   | COMPOSIZIONE DELLE SPESE PER MISSIONI E PROGRAMMI (dati percentuali)              |  |   |  |   |  |   |
|--|---|---|---|--|---|--|---|--|---|
|  |   |   | Previsioni iniziali   |  | Previsioni definitive   |  | Dati di rendiconto  |  |   |
|  |   |   | Incidenza Missioni/Programmi: Previsioni stanziamento/ totale previsioni missioni | di cui Incidenza FPV: Previsioni stanziamento FPV/ Previsione FPV totale | Incidenza Missioni/Programmi: Previsioni stanziamento/ totale previsioni missioni | di cui Incidenza FPV: Previsioni stanziamento FPV/ Previsione FPV totale | Incidenza Missione programma: (Impegni + FPV)/(Totale impegni + Totale FPV) | di cui incidenza FPV: FPV / Totale FPV | di cui incidenza economie di spesa: Economie di competenza/ Totale Economie di competenza |
| Missione 01<br>Servizi istituzionali, generali e di gestione | 01  | Organi istituzionali  | 0,81  | 0  | 0,92  | 0,32   | 1,39  | 0,32                                   | 0,18  |
|  | 02  | Segreteria generale   | 2,67  | 9,29   | 3,27  | 2,01   | 4,35  | 2,01                                   | 1,56  |
|  | 03  | Gestione economica, finanziaria, programmazione, provveditorato | 2,01  | 9,29   | 2,04  | 2,16   | 3,1   | 2,16                                   | 0,37  |
|  | 04  | Gestione delle entrate tributarie e servizi fiscali             | 0,32  | 0  | 0,34  | 0  | 0,5   | 0                                      | 0,07  |
|  | 05  | Gestione dei beni demaniali e patrimoniali                      | 5,12  | 0  | 3,85  | 1,75   | 4,66  | 1,75                                   | 2,55  |
|  | 06  | Ufficio tecnico   | 4,82  | 13,93  | 5,45  | 12,63  | 7,88  | 12,63                                  | 1,58  |
|  | 07  | Elezioni e consultazioni popolari - Anagrafe e stato civile     | 1,36  | 4,19   | 1,51  | 1,22   | 2,16  | 1,22                                   | 0,47  |
|  | 08  | Statistica e sistemi informativi                                | 0   | 0  | 0   | 0  | 0   | 0                                      | 0   |
|  | 09  | Assistenza tecnico-amministrativa agli enti locali              | 0   | 0  | 0   | 0  | 0   | 0                                      | 0   |
|  | 010   | Risorse umane   | 0,6   | 20,97  | 0,67  | 4,32   | 1,06  | 4,32                                   | 0,05  |
|  | 011   | Altri servizi generali  | 1,9   | 0  | 2,53  | 1,91   | 3,5   | 1,91                                   | 0,97  |
|  | <b>TOTALE Missione 01 Servizi istituzionali, generali e di gestione</b> |   | 19,6  | 57,66  | 20,57   | 26,32  | 28,6  | 26,32                                  | 7,81  |
| Missione 02<br>Giustizia                                     | 01  | Uffici giudiziari   | 0   | 0  | 0   | 0  | 0   | 0                                      | 0   |
|  | 02  | Casa circondariale e altri servizi                              | 0   | 0  | 0   | 0  | 0   | 0                                      | 0   |
|  | <b>TOTALE Missione 02 Giustizia</b>                                     |   | 0   | 0  | 0   | 0  | 0   | 0                                      | 0   |
| Missione 03  | 01  | Polizia locale e amministrativa                                 | 0,5   | 0  | 0,36  | 0  | 0,59  | 0                                      | 0   |



## Piano degli indicatori di bilancio

## Indicatori analitici concernenti la composizione delle spese per missioni e programmi

## Rendiconto esercizio 2019

| MISSIONI E PROGRAMMI   |  |   | COMPOSIZIONE DELLE SPESE PER MISSIONI E PROGRAMMI (dati percentuali)              |  |   |  |   |  |   |
|--|--|---|---|--|---|--|---|--|---|
|  |  |   | Previsioni iniziali   |  | Previsioni definitive   |  | Dati di rendiconto  |  |   |
|  |  |   | Incidenza Missioni/Programmi: Previsioni stanziamento/ totale previsioni missioni | di cui Incidenza FPV: Previsioni stanziamento FPV/ Previsione FPV totale | Incidenza Missioni/Programmi: Previsioni stanziamento/ totale previsioni missioni | di cui Incidenza FPV: Previsioni stanziamento FPV/ Previsione FPV totale | Incidenza Missione programma: (Impegni + FPV)/(Totale impegni + Totale FPV) | di cui incidenza FPV: FPV / Totale FPV | di cui incidenza economie di spesa: Economie di competenza/ Totale Economie di competenza |
| Missione 03<br>Ordine pubblico e sicurezza                                 | 02   | Sistema integrato di sicurezza urbana                         | 0   | 0  | 0   | 0  | 0   | 0                                      | 0   |
|  | TOTALE MISSIONE 03 Ordine pubblico e sicurezza                           |   | 0,5   | 0  | 0,36  | 0  | 0,59  | 0                                      | 0   |
| Missione 04<br>Istruzione e diritto allo studio                            | 01   | Istruzione prescolastica                                      | 0,03  | 0  | 0,04  | 0  | 0,06  | 0                                      | 0   |
|  | 02   | Altri ordini di istruzione non universitaria                  | 1,15  | 0  | 1,29  | 0  | 1,68  | 0                                      | 0,66  |
|  | 04   | Istruzione universitaria                                      | 0   | 0  | 0   | 0  | 0   | 0                                      | 0   |
|  | 05   | Istruzione tecnica superiore                                  | 0   | 0  | 0   | 0  | 0   | 0                                      | 0   |
|  | 06   | Servizi ausiliari all'istruzione                              | 0   | 0  | 0   | 0  | 0   | 0                                      | 0   |
|  | 07   | Diritto allo studio   | 0   | 0  | 0   | 0  | 0   | 0                                      | 0   |
|  | TOTALE MISSIONE 04 Istruzione e diritto allo studio                      |   | 1,18  | 0  | 1,33  | 0  | 1,74  | 0                                      | 0,66  |
| Missione 05<br>Tutela e valorizzazione dei beni e delle attività culturali | 01   | Valorizzazione dei beni di interesse storico                  | 0,15  | 0  | 0,03  | 0  | 0   | 0                                      | 0,08  |
|  | 02   | Attività culturali e interventi diversi nel settore culturale | 1,74  | 0  | 2,12  | 0  | 2,72  | 0                                      | 1,17  |
|  | Totale Missione 05 Tutela e valorizzazione dei beni e attività culturali |   | 1,89  | 0  | 2,15  | 0  | 2,72  | 0                                      | 1,25  |
| Missione 06<br>Politiche giovanili sport                                   | 01   | Sport e tempo libero  | 1,96  | 0  | 1,83  | 6,23   | 2,32  | 6,23                                   | 1,04  |
|  | 02   | Giovani   | 0,06  | 0  | 0,07  | 0  | 0,1   | 0                                      | 0,02  |

## Piano degli indicatori di bilancio

## Indicatori analitici concernenti la composizione delle spese per missioni e programmi

## Rendiconto esercizio 2019

| MISSIONI E PROGRAMMI   |  |  | COMPOSIZIONE DELLE SPESE PER MISSIONI E PROGRAMMI (dati percentuali)              |  |   |  |   |  |   |
|--|--|--|---|--|---|--|---|--|---|
|  |  |  | Previsioni iniziali   |  | Previsioni definitive   |  | Dati di rendiconto  |  |   |
|  |  |  | Incidenza Missioni/Programmi: Previsioni stanziamento/ totale previsioni missioni | di cui Incidenza FPV: Previsioni stanziamento FPV/ Previsione FPV totale | Incidenza Missioni/Programmi: Previsioni stanziamento/ totale previsioni missioni | di cui Incidenza FPV: Previsioni stanziamento FPV/ Previsione FPV totale | Incidenza Missione programma: (Impegni + FPV)/(Totale impegni + Totale FPV) | di cui incidenza FPV: FPV / Totale FPV | di cui incidenza economie di spesa: Economie di competenza/ Totale Economie di competenza |
| giovani sport e tempo libero   | <b>Totale Missione 06 Politiche giovanili sport e tempo libero</b>     |  | 2,02  | 0  | 1,9   | 6,23   | 2,42  | 6,23                                   | 1,06  |
|  |  |  |   |  |   |  |   |  |   |
| Missione 07 Turismo  | 01   | Sviluppo e la valorizzazione del turismo                                       | 0,29  | 0  | 0,35  | 0  | 0,5   | 0                                      | 0,11  |
|  | <b>Totale Missione 07 Turismo</b>                                      |  | 0,29  | 0  | 0,35  | 0  | 0,5   | 0                                      | 0,11  |
| Missione 08 Assetto del territorio ed edilizia abitativa                 | 01   | Urbanistica e assetto del territorio   | 0   | 0  | 0,16  | 0  | 0,26  | 0                                      | 0   |
|  | 02   | Edilizia residenziale pubblica e locale e piani di edilizia economico-popolare | 0   | 0  | 0   | 0  | 0   | 0                                      | 0   |
|  | <b>Totale Missione 08 Assetto del territorio ed edilizia abitativa</b> |  | 0   | 0  | 0,16  | 0  | 0,26  | 0                                      | 0   |
| Missione 09 Sviluppo sostenibile e tutela del territorio e dell'ambiente | 01   | Difesa del suolo   | 0   | 0  | 0,04  | 0,68   | 0,07  | 0,68                                   | 0   |
|  | 02   | Tutela, valorizzazione e recupero ambientale                                   | 0,24  | 0  | 0,25  | 0  | 0,1   | 0                                      | 0,49  |
|  | 03   | Rifiuti  | 6,62  | 0  | 6,89  | 0  | 7,06  | 0                                      | 6,63  |
|  | 04   | Servizio idrico integrato  | 3,91  | 0  | 4,74  | 16,29  | 7,24  | 16,29                                  | 0,75  |
|  | 05   | Aree protette, parchi naturali, protezione naturalistica e forestazione        | 0,39  | 0  | 0,38  | 0  | 0,28  | 0                                      | 0,54  |
|  | 06   | Tutela e valorizzazione delle risorse idriche                                  | 0   | 0  | 0   | 0  | 0   | 0                                      | 0   |
|  | 07   | Sviluppo sostenibile territorio montano piccoli Comuni                         | 0   | 0  | 0   | 0  | 0   | 0                                      | 0   |
|  | 08   | Qualità dell'aria e riduzione dell'inquinamento                                | 0   | 0  | 0   | 0  | 0   | 0                                      | 0   |

## Piano degli indicatori di bilancio

## Indicatori analitici concernenti la composizione delle spese per missioni e programmi

## Rendiconto esercizio 2019

| MISSIONI E PROGRAMMI                             |    |  | COMPOSIZIONE DELLE SPESE PER MISSIONI E PROGRAMMI (dati percentuali)              |  |   |  |   |  |   |
|--|----|--|---|--|---|--|---|--|---|
|  |    |  | Previsioni iniziali   |  | Previsioni definitive   |  | Dati di rendiconto  |  |   |
|  |    |  | Incidenza Missioni/Programmi: Previsioni stanziamento/ totale previsioni missioni | di cui Incidenza FPV: Previsioni stanziamento FPV/ Previsione FPV totale | Incidenza Missioni/Programmi: Previsioni stanziamento/ totale previsioni missioni | di cui Incidenza FPV: Previsioni stanziamento FPV/ Previsione FPV totale | Incidenza Missione programma: (Impegni + FPV)/(Totale impegni + Totale FPV) | di cui incidenza FPV: FPV / Totale FPV | di cui incidenza economie di spesa: Economie di competenza/ Totale Economie di competenza |
|  |    | <b>Totale Missione 09 Sviluppo sostenibile e tutela del territorio e dell'ambiente</b> | 11,14   | 0  | 12,3  | 16,97  | 14,75   | 16,97                                  | 8,42  |
| Missione 10<br>Trasporti e diritto alla mobilità | 01 | Trasporto ferroviario  | 0   | 0  | 0   | 0  | 0   | 0                                      | 0   |
|  | 02 | Trasporto pubblico locale  | 0   | 0  | 0   | 0  | 0   | 0                                      | 0   |
|  | 03 | Trasporto per vie d'acqua  | 0   | 0  | 0   | 0  | 0   | 0                                      | 0   |
|  | 04 | Altre modalità di trasporto  | 0   | 0  | 0   | 0  | 0   | 0                                      | 0   |
|  | 05 | Viabilità e infrastrutture stradali  | 20,73   | 42,34  | 21,73   | 41,74  | 28,06   | 41,74                                  | 11,68   |
|  |    | <b>Totale Missione 10 Trasporti e diritto alla mobilità</b>                            | 20,73   | 42,34  | 21,73   | 41,74  | 28,06   | 41,74                                  | 11,68   |
| Missione 11<br>Soccorso civile                   | 01 | Sistema di protezione civile   | 0,17  | 0  | 0,17  | 0  | 0,26  | 0                                      | 0,04  |
|  | 02 | Interventi a seguito di calamità naturali  | 0   | 0  | 0   | 0  | 0   | 0                                      | 0   |
|  |    | <b>Totale Missione 11 Soccorso civile</b>  | 0,17  | 0  | 0,17  | 0  | 0,26  | 0                                      | 0,04  |
|  | 01 | Interventi per l'infanzia e i minori e per asili nido                                  | 0,14  | 0  | 0,14  | 0  | 0,03  | 0                                      | 0,32  |
|  | 02 | Interventi per la disabilità   | 0   | 0  | 0   | 0  | 0   | 0                                      | 0   |
|  | 03 | Interventi per gli anziani   | 0,14  | 0  | 0,14  | 0  | 0,23  | 0                                      | 0   |
|  | 04 | Interventi per i soggetti a rischio di esclusione sociale                              | 0   | 0  | 0   | 0  | 0   | 0                                      | 0   |

**Piano degli indicatori di bilancio**  
**Indicatori analitici concernenti la composizione delle spese per missioni e programmi**  
**Rendiconto esercizio 2019**

| MISSIONI E PROGRAMMI                                      |   |   | COMPOSIZIONE DELLE SPESE PER MISSIONI E PROGRAMMI (dati percentuali)              |  |   |  |   |  |   |
|---|---|---|---|--|---|--|---|--|---|
|   |   |   | Previsioni iniziali   |  | Previsioni definitive   |  | Dati di rendiconto  |  |   |
|   |   |   | Incidenza Missioni/Programmi: Previsioni stanziamento/ totale previsioni missioni | di cui Incidenza FPV: Previsioni stanziamento FPV/ Previsione FPV totale | Incidenza Missioni/Programmi: Previsioni stanziamento/ totale previsioni missioni | di cui Incidenza FPV: Previsioni stanziamento FPV/ Previsione FPV totale | Incidenza Missione programma: (Impegni + FPV)/(Totale impegni + Totale FPV) | di cui incidenza FPV: FPV / Totale FPV | di cui incidenza economie di spesa: Economie di competenza/ Totale Economie di competenza |
| Missione 12 Diritti sociali, politiche sociali e famiglia | 05  | Interventi per le famiglie  | 0,02  | 0  | 0,02  | 0  | 0,01  | 0                                      | 0,04  |
|   | 06  | Interventi per il diritto alla casa   | 0   | 0  | 0   | 0  | 0   | 0                                      | 0   |
|   | 07  | Programmazione e governo della rete dei servizi sociosanitari e sociali   | 0   | 0  | 0   | 0  | 0   | 0                                      | 0   |
|   | 08  | Cooperazione e associazionismo  | 0   | 0  | 0   | 0  | 0   | 0                                      | 0   |
|   | 09  | Servizio necroscopico e cimiteriale   | 7,58  | 0  | 0,68  | 8,73   | 0,98  | 8,73                                   | 0,19  |
|   | <b>Totale Missione 12 Diritti sociali, politiche sociali e famiglia</b> |   | <b>7,88</b>   | <b>0</b>   | <b>0,98</b>   | <b>8,73</b>  | <b>1,26</b>   | <b>8,73</b>                            | <b>0,55</b>   |
| Missione 13 Tutela della salute                           | 01  | Servizio sanitario regionale - finanziamento ordinario corrente per la garanzia dei LEA                                 | 0   | 0  | 0   | 0  | 0   | 0                                      | 0   |
|   | 02  | Servizio sanitario regionale - finanziamento aggiuntivo corrente per livelli di assistenza superiori ai LEA             | 0   | 0  | 0   | 0  | 0   | 0                                      | 0   |
|   | 03  | Servizio sanitario regionale - finanziamento aggiuntivo corrente per la copertura dello squilibrio di bilancio corrente | 0   | 0  | 0   | 0  | 0   | 0                                      | 0   |
|   | 04  | Servizio sanitario regionale - ripiano di disavanzi sanitari relativi ad esercizi pregressi                             | 0   | 0  | 0   | 0  | 0   | 0                                      | 0   |
|   | 05  | Servizio sanitario regionale - investimenti sanitari  | 0   | 0  | 0   | 0  | 0   | 0                                      | 0   |
|   | 06  | Servizio sanitario regionale - restituzione maggiori gettiti SSN  | 0   | 0  | 0   | 0  | 0   | 0                                      | 0   |
|   | 07  | Ulteriori spese in materia sanitaria  | 0   | 0  | 0   | 0  | 0   | 0                                      | 0   |
|   | <b>Totale Missione 13 Tutela della salute</b>                           |   | <b>0</b>  | <b>0</b>   | <b>0</b>  | <b>0</b>   | <b>0</b>  | <b>0</b>                               | <b>0</b>  |

**Piano degli indicatori di bilancio**  
**Indicatori analitici concernenti la composizione delle spese per missioni e programmi**  
**Rendiconto esercizio 2019**

| MISSIONI E PROGRAMMI   |   |  | COMPOSIZIONE DELLE SPESE PER MISSIONI E PROGRAMMI (dati percentuali)              |  |   |  |   |  |   |
|--|---|--|---|--|---|--|---|--|---|
|  |   |  | Previsioni iniziali   |  | Previsioni definitive   |  | Dati di rendiconto  |  |   |
|  |   |  | Incidenza Missioni/Programmi: Previsioni stanziamento/ totale previsioni missioni | di cui Incidenza FPV: Previsioni stanziamento FPV/ Previsione FPV totale | Incidenza Missioni/Programmi: Previsioni stanziamento/ totale previsioni missioni | di cui Incidenza FPV: Previsioni stanziamento FPV/ Previsione FPV totale | Incidenza Missione programma: (Impegni + FPV)/(Totale impegni + Totale FPV) | di cui incidenza FPV: FPV / Totale FPV | di cui incidenza economie di spesa: Economie di competenza/ Totale Economie di competenza |
| Missione 14<br>Sviluppo economico e competitività                    | 01  | Industria, PMI e Artigianato                               | 0   | 0  | 0   | 0  | 0   | 0                                      | 0   |
|  | 02  | Commercio - reti distributive - tutela dei consumatori     | 0   | 0  | 0   | 0  | 0   | 0                                      | 0   |
|  | 03  | Ricerca e innovazione                                      | 0   | 0  | 0   | 0  | 0   | 0                                      | 0   |
|  | 04  | Reti e altri servizi di pubblica utilità                   | 0   | 0  | 1,27  | 0  | 1,9   | 0                                      | 0,26  |
|  | <b>Totale Missione 14 Sviluppo economico e competitività</b>                    |  | 0   | 0  | 1,27  | 0  | 1,9   | 0                                      | 0,26  |
| Missione 15<br>Politiche per il lavoro e la formazione professionale | 01  | Servizi per lo sviluppo del mercato del lavoro             | 0   | 0  | 0   | 0  | 0   | 0                                      | 0   |
|  | 02  | Formazione professionale                                   | 0   | 0  | 0   | 0  | 0   | 0                                      | 0   |
|  | 03  | Sostegno all'occupazione                                   | 2,28  | 0  | 2,38  | 0  | 3,26  | 0                                      | 0,98  |
|  | <b>Totale Missione 15 Politiche per il lavoro e la formazione professionale</b> |  | 2,28  | 0  | 2,38  | 0  | 3,26  | 0                                      | 0,98  |
| Missione 16<br>Agricoltura, politiche agroalimentari e pesca         | 01  | Sviluppo del settore agricolo e del sistema agroalimentare | 0   | 0  | 0,52  | 0  | 0,07  | 0                                      | 1,23  |
|  | 02  | Caccia e pesca   | 0   | 0  | 0   | 0  | 0   | 0                                      | 0   |
|  | <b>Totale Missione 16 Agricoltura, politiche agroalimentari e pesca</b>         |  | 0   | 0  | 0,52  | 0  | 0,07  | 0                                      | 1,23  |
| Missione 17<br>Energia e   | 01  | Fonti energetiche  | 0,07  | 0  | 0,07  | 0  | 0,11  | 0                                      | 0   |

## Piano degli indicatori di bilancio

Indicatori analitici concernenti la composizione delle spese per missioni e programmi

Rendiconto esercizio 2019

| MISSIONI E PROGRAMMI   |   |  | COMPOSIZIONE DELLE SPESE PER MISSIONI E PROGRAMMI (dati percentuali)              |  |   |  |   |  |   |
|--|---|--|---|--|---|--|---|--|---|
|  |   |  | Previsioni iniziali   |  | Previsioni definitive   |  | Dati di rendiconto  |  |   |
|  |   |  | Incidenza Missioni/Programmi: Previsioni stanziamento/ totale previsioni missioni | di cui Incidenza FPV: Previsioni stanziamento FPV/ Previsione FPV totale | Incidenza Missioni/Programmi: Previsioni stanziamento/ totale previsioni missioni | di cui Incidenza FPV: Previsioni stanziamento FPV/ Previsione FPV totale | Incidenza Missione programma: (Impegni + FPV)/(Totale impegni + Totale FPV) | di cui incidenza FPV: FPV / Totale FPV | di cui incidenza economie di spesa: Economie di competenza/ Totale Economie di competenza |
| Energie e diversificazione delle fonti energetiche                 | Totale Missione 17 Energia e diversificazione delle fonti energetiche     |  | 0,07  | 0  | 0,07  | 0  | 0,11  | 0                                      | 0   |
| Missione 18 Relazioni con le altre autonomie territoriali e locali | 01  | Relazioni finanziarie con le altre autonomie territoriali    | 0   | 0  | 0   | 0  | 0   | 0                                      | 0   |
|  | Totale Missione 18 Relazioni con le altre autonomie territoriali e locali |  | 0   | 0  | 0   | 0  | 0   | 0                                      | 0   |
| Missione 19 Relazioni internazionali                               | 01  | Relazioni internazionali e Cooperazione allo sviluppo        | 0   | 0  | 0   | 0  | 0   | 0                                      | 0   |
|  | Totale Missione 19 Relazioni internazionali                               |  | 0   | 0  | 0   | 0  | 0   | 0                                      | 0   |
| Missione 20 Fondi e accantonamenti                                 | 01  | Fondo di riserva   | 0,14  | 0  | 0,08  | 0  | 0   | 0                                      | 0,2   |
|  | 02  | Fondo crediti di dubbia esigibilità                          | 0,53  | 0  | 0,55  | 0  | 0   | 0                                      | 1,43  |
|  | 03  | Altri fondi  | 0   | 0  | 0,05  | 0  | 0   | 0                                      | 0,12  |
|  | Totale Missione 20 Fondi e accantonamenti                                 |  | 0,67  | 0  | 0,68  | 0  | 0   | 0                                      | 1,76  |
| Missione 50 Debito pubblico  | 01  | Quota interessi ammortamento mutui e prestiti obbligazionari | 0   | 0  | 0   | 0  | 0   | 0                                      | 0   |
|  | 02  | Quota capitale ammortamento mutui e prestiti obbligazionari  | 0,55  | 0  | 0,57  | 0  | 0,93  | 0                                      | 0   |
|  | Totale Missione 50 Debito pubblico  |  | 0,55  | 0  | 0,57  | 0  | 0,93  | 0                                      | 0   |

**Piano degli indicatori di bilancio**  
**Indicatori analitici concernenti la composizione delle spese per missioni e programmi**  
**Rendiconto esercizio 2019**

| MISSIONI E PROGRAMMI                     |   |  | COMPOSIZIONE DELLE SPESE PER MISSIONI E PROGRAMMI (dati percentuali)              |  |   |  |   |  |   |
|--|---|--|---|--|---|--|---|--|---|
|  |   |  | Previsioni iniziali   |  | Previsioni definitive   |  | Dati di rendiconto  |  |   |
|  |   |  | Incidenza Missioni/Programmi: Previsioni stanziamento/ totale previsioni missioni | di cui Incidenza FPV: Previsioni stanziamento FPV/ Previsione FPV totale | Incidenza Missioni/Programmi: Previsioni stanziamento/ totale previsioni missioni | di cui Incidenza FPV: Previsioni stanziamento FPV/ Previsione FPV totale | Incidenza Missione programma: (Impegni + FPV)/(Totale impegni + Totale FPV) | di cui incidenza FPV: FPV / Totale FPV | di cui incidenza economie di spesa: Economie di competenza/ Totale Economie di competenza |
| Missione 60<br>Anticipazioni finanziarie | 01  | Restituzione anticipazioni di tesoreria                            | 15,23   | 0  | 15,87   | 0  | 0   | 0                                      | 41,12   |
|  | <b>Totale Missione 60 Anticipazioni finanziarie</b> |  | 15,23   | 0  | 15,87   | 0  | 0   | 0                                      | 41,12   |
| Missione 99<br>Servizi per conto terzi   | 01  | Servizi per conto terzi - Partite di giro                          | 15,8  | 0  | 16,62   | 0  | 12,57   | 0                                      | 23,06   |
|  | 02  | Anticipazioni per il finanziamento del sistema nazionale sanitario | 0   | 0  | 0   | 0  | 0   | 0                                      | 0   |
|  | <b>Totale Missione 99 Servizi per conto terzi</b>   |  | 15,8  | 0  | 16,62   | 0  | 12,57   | 0                                      | 23,06   |

**Piano degli indicatori di bilancio**  
**Indicatori concernenti la capacità di pagare spese per missioni e programmi**

**Rendiconto esercizio 2019**

| MISSIONI E PROGRAMMI                                      |  |   | CAPACITA' DI PAGARE SPESE NEL CORSO DELL'ESERCIZIO 2019 (dati percentuali)  |   |   |  |   |
|---|--|---|---|---|---|--|---|
|   |  |   | Capacità di pagamento nel bilancio di previsione iniziale: Previsioni iniziali cassa/ (residui +previsioni iniziali competenza- FPV ) | Capacità di pagamento nelle previsioni definitive: Previsioni definitive cassa/ (residui +previsioni definitive competenza- FPV ) | Capacità di pagamento a consuntivo: (Pagam. c/comp+ Pagam. c/residui )/ (Impegni + residui definitivi iniziali) | Capacità di pagamento delle spese nell'esercizio: Pagam. c/comp/ Impegni | Capacità di pagamento delle spese esigibili negli esercizi precedenti: Pagam. c/residui / residui definitivi iniziali |
| Missione 01 Servizi istituzionali, generali e di gestione | 01   | Organi istituzionali  | 100   | 102,11  | 93,84   | 94,58  | 82,44   |
|   | 02   | Segreteria generale   | 99,97   | 100,18  | 93,92   | 93,36  | 98,12   |
|   | 03   | Gestione economica, finanziaria, programmazione, provveditorato | 100   | 99,5  | 89,57   | 90,04  | 85,26   |
|   | 04   | Gestione delle entrate tributarie e servizi fiscali             | 100   | 100   | 66,08   | 65,72  | 67,34   |
|   | 05   | Gestione dei beni demaniali e patrimoniali                      | 100   | 102,82  | 95,06   | 96,1   | 82,14   |
|   | 06   | Ufficio tecnico   | 99,61   | 111,73  | 87,77   | 88,09  | 85,82   |
|   | 07   | Elezioni e consultazioni popolari - Anagrafe e stato civile     | 100   | 101,52  | 97,05   | 96,88  | 100   |
|   | 08   | Statistica e sistemi informativi                                | 0   | 0   | 0   | 0  | 0   |
|   | 09   | Assistenza tecnico-amministrativa agli enti locali              | 0   | 0   | 0   | 0  | 0   |
|   | 010  | Risorse umane   | 100   | 100   | 97,96   | 97,96  | 100   |
|   | 011  | Altri servizi generali  | 100   | 104,07  | 86,15   | 84,6   | 96,14   |
|   | TOTALE Missione 01 Servizi istituzionali, generali e di gestione |   | 99,9  | 104,24  | 90,69   | 90,92  | 88,79   |
| Missione 02 Giustizia                                     | 01   | Uffici giudiziari   | 0   | 0   | 0   | 0  | 0   |
|   | 02   | Casa circondariale e altri servizi                              | 0   | 0   | 0   | 0  | 0   |
|   | TOTALE Missione 02 Giustizia                                     |   | 0   | 0   | 0   | 0  | 0   |
| Missione 03 Ordine pubblico e sicurezza                   | 01   | Polizia locale e amministrativa                                 | 100   | 100   | 58,34   | 64,93  | 38,22   |
|   | 02   | Sistema integrato di sicurezza urbana                           | 0   | 0   | 0   | 0  | 0   |
|   | TOTALE MISSIONE 03 Ordine pubblico e sicurezza                   |   | 100   | 100   | 58,34   | 64,93  | 38,22   |
| Missione 04 Istruzione e diritto allo studio              | 01   | Istruzione prescolastica  | 100   | 100   | 48,25   | 48,25  | 0   |
|   | 02   | Altri ordini di istruzione non universitaria                    | 100   | 98,16   | 74,91   | 64,28  | 100   |
|   | 04   | Istruzione universitaria  | 0   | 0   | 0   | 0  | 0   |
|   | 05   | Istruzione tecnica superiore                                    | 0   | 0   | 0   | 0  | 0   |
|   | 06   | Servizi ausiliari all'istruzione                                | 0   | 0   | 0   | 0  | 0   |
|   | 07   | Diritto allo studio   | 0   | 0   | 0   | 0  | 0   |



## Piano degli indicatori di bilancio

Indicatori concernenti la capacità di pagare spese per missioni e programmi  
Rendiconto esercizio 2019

| MISSIONI E PROGRAMMI   |   |  | CAPACITA' DI PAGARE SPESE NEL CORSO DELL'ESERCIZIO 2019 (dati percentuali)  |   |   |  |   |
|--|---|--|---|---|---|--|---|
|  |   |  | Capacità di pagamento nel bilancio di previsione iniziale: Previsioni iniziali cassa/ (residui +previsioni iniziali competenza- FPV ) | Capacità di pagamento nelle previsioni definitive: Previsioni definitive cassa/ (residui +previsioni definitive competenza- FPV ) | Capacità di pagamento a consuntivo: (Pagam. c/comp+ Pagam. c/residui )/ (Impegni + residui definitivi iniziali) | Capacità di pagamento delle spese nell'esercizio: Pagam. c/comp/ Impegni | Capacità di pagamento delle spese esigibili negli esercizi precedenti: Pagam. c/residui / residui definitivi iniziali |
|  | <b>TOTALE MISSIONE 04 Istruzione e diritto allo studio</b>                            |  | <b>100</b>  | <b>98,2</b>   | 74,26   | 63,73  | 100   |
| Missione 05 Tutela e valorizzazione dei beni e delle attività culturali  | 01  | Valorizzazione dei beni di interesse storico                                   | 100   | 100   | 0   | 0  | 0   |
|  | 02  | Attività culturali e interventi diversi nel settore culturale                  | 100   | 100   | 85,32   | 80,44  | 100   |
|  | <b>Totale Missione 05 Tutela e valorizzazione dei beni e delle attività culturali</b> |  | <b>100</b>  | <b>100</b>  | 85,32   | 80,44  | 100   |
| Missione 06 Politiche giovanili sport e tempo libero                     | 01  | Sport e tempo libero   | 100   | 121,49  | 65,79   | 51,98  | 100   |
|  | 02  | Giovani  | 100   | 100   | 100   | 100  | 100   |
|  | <b>Totale Missione 06 Politiche giovanili sport e tempo libero</b>                    |  | <b>100</b>  | <b>120,52</b>   | 67,57   | 54,78  | 100   |
| Missione 07 Turismo  | 01  | Sviluppo e la valorizzazione del turismo                                       | 100   | 100   | 68,53   | 65,8   | 75,06   |
|  | <b>Totale Missione 07 Turismo</b>   |  | <b>100</b>  | <b>100</b>  | 68,53   | 65,8   | 75,06   |
| Missione 08 Assetto del territorio ed edilizia abitativa                 | 01  | Urbanistica e assetto del territorio   | 100   | 100   | 100   | 100  | 0   |
|  | 02  | Edilizia residenziale pubblica e locale e piani di edilizia economico-popolare | 0   | 100   | 87,71   | 0  | 87,71   |
|  | <b>Totale Missione 08 Assetto del territorio ed edilizia abitativa</b>                |  | <b>100</b>  | <b>100</b>  | 94,07   | 100  | 87,71   |
| Missione 09 Sviluppo sostenibile e tutela del territorio e dell'ambiente | 01  | Difesa del suolo   | 100   | 0   | 0   | 0  | 0   |
|  | 02  | Tutela, valorizzazione e recupero ambientale                                   | 100   | 100   | 89,27   | 85,79  | 100   |
|  | 03  | Rifiuti  | 100   | 100   | 86,34   | 87,53  | 80,14   |
|  | 04  | Servizio idrico integrato  | 100   | 117,75  | 58,65   | 33,56  | 98,49   |
|  | 05  | Aree protette, parchi naturali, protezione naturalistica e forestazione        | 100   | 100   | 53,86   | 65,05  | 25,34   |
|  | 06  | Tutela e valorizzazione delle risorse idriche                                  | 0   | 0   | 0   | 0  | 0   |
|  | 07  | Sviluppo sostenibile territorio montano piccoli Comuni                         | 0   | 0   | 0   | 0  | 0   |
|  | 08  | Qualità dell'aria e riduzione dell'inquinamento                                | 0   | 0   | 0   | 0  | 0   |

**Piano degli indicatori di bilancio**  
**Indicatori concernenti la capacità di pagare spese per missioni e programmi**

**Rendiconto esercizio 2019**

**CAPACITA' DI PAGARE SPESE NEL CORSO DELL'ESERCIZIO 2019 (dati percentuali)**

| MISSIONI E PROGRAMMI                                      |  |   | Capacità di pagamento nel bilancio di previsione iniziale: Previsioni iniziali cassa/ (residui +previsioni iniziali competenza- FPV ) | Capacità di pagamento nelle previsioni definitive: Previsioni definitive cassa/ (residui +previsioni definitive competenza- FPV ) | Capacità di pagamento a consuntivo: (Pagam. c/comp+ Pagam. c/residui )/ (Impegni + residui definitivi iniziali) | Capacità di pagamento delle spese nell'esercizio: Pagam. c/comp/ Impegni | Capacità di pagamento delle spese esigibili negli esercizi precedenti: Pagam. c/residui / residui definitivi iniziali |
|---|--|---|---|---|---|--|---|
|   | <b>Totale Missione 09 Sviluppo sostenibile e tutela del territorio e dell'ambiente</b> |   | <b>100</b>  | <b>107,57</b>   | <b>71,72</b>  | <b>63,97</b>   | <b>91,9</b>   |
| Missione 10<br>Trasporti e diritto alla mobilità          | 01   | Trasporto ferroviario   | 0   | 0   | 0   | 0  | 0   |
|   | 02   | Trasporto pubblico locale   | 0   | 0   | 0   | 0  | 0   |
|   | 03   | Trasporto per vie d'acqua   | 0   | 0   | 0   | 0  | 0   |
|   | 04   | Altre modalità di trasporto   | 0   | 0   | 0   | 0  | 0   |
|   | 05   | Viabilità e infrastrutture stradali   | 100   | 107,69  | 90,1  | 89,38  | 100   |
|   | <b>Totale Missione 10 Trasporti e diritto</b>  |   | <b>100</b>  | <b>107,69</b>   | <b>90,1</b>   | <b>89,38</b>   | <b>100</b>  |
| Missione 11<br>Soccorso civile                            | 01   | Sistema di protezione civile  | 100   | 100   | 100   | 100  | 0   |
|   | 02   | Interventi a seguito di calamità naturali   | 0   | 0   | 0   | 0  | 0   |
|   | <b>Totale Missione 11 Soccorso civile</b>  |   | <b>100</b>  | <b>100</b>  | <b>100</b>  | <b>100</b>   | <b>0</b>  |
| Missione 12 Diritti sociali, politiche sociali e famiglia | 01   | Interventi per l'infanzia e i minori e per asili nido                                   | 100   | 100   | 63,22   | 63,22  | 0   |
|   | 02   | Interventi per la disabilità  | 0   | 0   | 0   | 0  | 0   |
|   | 03   | Interventi per gli anziani  | 100   | 100   | 92,36   | 91,7   | 100   |
|   | 04   | Interventi per i soggetti a rischio di esclusione sociale                               | 0   | 0   | 0   | 0  | 0   |
|   | 05   | Interventi per le famiglie  | 100   | 100   | 100   | 100  | 0   |
|   | 06   | Interventi per il diritto alla casa   | 0   | 0   | 0   | 0  | 0   |
|   | 07   | Programmazione e governo della rete dei servizi sociosanitari e sociali                 | 0   | 0   | 0   | 0  | 0   |
|   | 08   | Cooperazione e associazionismo  | 0   | 0   | 0   | 0  | 0   |
|   | 09   | Servizio necroscopico e cimiteriale   | 8,65  | 516,29  | 98,68   | 98,32  | 100   |
|   | <b>Totale Missione 12 Diritti sociali, politiche sociali e famiglia</b>                |   | <b>12,62</b>  | <b>222,54</b>   | <b>91,59</b>  | <b>90,6</b>  | <b>100</b>  |
|   | 01   | Servizio sanitario regionale - finanziamento ordinario corrente per la garanzia dei LEA | 0   | 0   | 0   | 0  | 0   |

**Piano degli indicatori di bilancio**  
**Indicatori concernenti la capacità di pagare spese per missioni e programmi**  
**Rendiconto esercizio 2019**

| MISSIONI E PROGRAMMI  |   |   | CAPACITA' DI PAGARE SPESE NEL CORSO DELL'ESERCIZIO 2019 (dati percentuali)  |   |   |  |   |
|---|---|---|---|---|---|--|---|
|   |   |   | Capacità di pagamento nel bilancio di previsione iniziale: Previsioni iniziali cassa/ (residui +previsioni iniziali competenza- FPV ) | Capacità di pagamento nelle previsioni definitive: Previsioni definitive cassa/ (residui +previsioni definitive competenza- FPV ) | Capacità di pagamento a consuntivo: (Pagam. c/comp+ Pagam. c/residui )/ (Impegni + residui definitivi iniziali) | Capacità di pagamento delle spese nell'esercizio: Pagam. c/comp/ Impegni | Capacità di pagamento delle spese esigibili negli esercizi precedenti: Pagam. c/residui / residui definitivi iniziali |
| Missione 13 Tutela della salute                                   | 02  | Servizio sanitario regionale - finanziamento aggiuntivo corrente per livelli di assistenza superiori ai LEA             | 0   | 0   | 0   | 0  | 0   |
|   | 03  | Servizio sanitario regionale - finanziamento aggiuntivo corrente per la copertura dello squilibrio di bilancio corrente | 0   | 0   | 0   | 0  | 0   |
|   | 04  | Servizio sanitario regionale - ripiano di disavanzi sanitari relativi ad esercizi pregressi                             | 0   | 0   | 0   | 0  | 0   |
|   | 05  | Servizio sanitario regionale - investimenti sanitari  | 0   | 0   | 0   | 0  | 0   |
|   | 06  | Servizio sanitario regionale - restituzione maggiori gettiti SSN  | 0   | 0   | 0   | 0  | 0   |
|   | 07  | Ulteriori spese in materia sanitaria  | 0   | 0   | 0   | 0  | 0   |
|   | <b>Totale Missione 13 Tutela della salute</b>                                   |   | <b>0</b>  | <b>0</b>  | <b>0</b>  | <b>0</b>   | <b>0</b>  |
| Missione 14 Sviluppo economico e competitività                    | 01  | Industria, PMI e Artigianato  | 0   | 0   | 0   | 0  | 0   |
|   | 02  | Commercio - reti distributive - tutela dei consumatori  | 0   | 0   | 0   | 0  | 0   |
|   | 03  | Ricerca e innovazione   | 0   | 0   | 0   | 0  | 0   |
|   | 04  | Reti e altri servizi di pubblica utilità  | 0   | 100   | 0   | 0  | 0   |
|   | <b>Totale Missione 14 Sviluppo economico e competitività</b>                    |   | <b>0</b>  | <b>100</b>  | <b>0</b>  | <b>0</b>   | <b>0</b>  |
| Missione 15 Politiche per il lavoro e la formazione professionale | 01  | Servizi per lo sviluppo del mercato del lavoro  | 0   | 0   | 0   | 0  | 0   |
|   | 02  | Formazione professionale  | 0   | 0   | 0   | 0  | 0   |
|   | 03  | Sostegno all'occupazione  | 100   | 100   | 96,02   | 95,19  | 100   |
|   | <b>Totale Missione 15 Politiche per il lavoro e la formazione professionale</b> |   | <b>100</b>  | <b>100</b>  | <b>96,02</b>  | <b>95,19</b>   | <b>100</b>  |
| Missione 16 Agricoltura, politiche                                | 01  | Sviluppo del settore agricolo e del sistema agroalimentare  | 0   | 100   | 100   | 100  | 0   |
|   | 02  | Caccia e pesca  | 0   | 0   | 0   | 0  | 0   |

**Piano degli indicatori di bilancio**  
**Indicatori concernenti la capacità di pagare spese per missioni e programmi**  
**Rendiconto esercizio 2019**

| MISSIONI E PROGRAMMI  |    |  | CAPACITA' DI PAGARE SPESE NEL CORSO DELL'ESERCIZIO 2019 (dati percentuali)  |   |   |  |   |
|---|----|--|---|---|---|--|---|
|   |    |  | Capacità di pagamento nel bilancio di previsione iniziale: Previsioni iniziali cassa/ (residui +previsioni iniziali competenza- FPV ) | Capacità di pagamento nelle previsioni definitive: Previsioni definitive cassa/ (residui +previsioni definitive competenza- FPV ) | Capacità di pagamento a consuntivo: (Pagam. c/comp+ Pagam. c/residui )/ (Impegni + residui definitivi iniziali) | Capacità di pagamento delle spese nell'esercizio: Pagam. c/comp/ Impegni | Capacità di pagamento delle spese esigibili negli esercizi precedenti: Pagam. c/residui / residui definitivi iniziali |
| agroalimentari e pesca  |    | <b>Totale Missione 16 Agricoltura, politiche agroalimentari e pesca</b>          | 0   | 100   | 100   | 100  | 0   |
| Missione 17<br>Energia e diversificazione delle fonti energetiche     | 01 | Fonti energetiche  | 100   | 100   | 100   | 100  | 0   |
|   |    | <b>Totale Missione 17 Energia e diversificazione delle fonti energetiche</b>     | 100   | 100   | 100   | 100  | 0   |
| Missione 18<br>Relazioni con le altre autonomie territoriali e locali | 01 | Relazioni finanziarie con le altre autonomie territoriali                        | 0   | 0   | 0   | 0  | 0   |
|   |    | <b>Totale Missione 18 Relazioni con le altre autonomie territoriali e locali</b> | 0   | 0   | 0   | 0  | 0   |
| Missione 19<br>Relazioni internazionali                               | 01 | Relazioni internazionali e Cooperazione allo sviluppo                            | 0   | 0   | 0   | 0  | 0   |
|   |    | <b>Totale Missione 19 Relazioni internazionali</b>                               | 0   | 0   | 0   | 0  | 0   |
| Missione 20 Fondi e accantonamenti                                    | 01 | Fondo di riserva   | 100   | 154,91  | 0   | 0  | 0   |
|   | 02 | Fondo crediti di dubbia esigibilità  | 0   | 0   | 0   | 0  | 0   |
|   | 03 | Altri fondi  | 0   | 100   | 0   | 0  | 0   |
|   |    | <b>Totale Missione 20 Fondi e accantonamenti</b>                                 | 20,81   | 24,85   | 0   | 0  | 0   |
| Missione 50 Debito pubblico   | 01 | Quota interessi ammortamento mutui e prestiti obbligazionari                     | 0   | 0   | 0   | 0  | 0   |
|   | 02 | Quota capitale ammortamento mutui e prestiti obbligazionari                      | 100   | 100   | 100   | 100  | 0   |
|   |    | <b>Totale Missione 50 Debito pubblico</b>  | 100   | 100   | 100   | 100  | 0   |
| Missione 60 Anticipazioni finanziarie                                 | 01 | Restituzione anticipazioni di tesoreria  | 100   | 100   | 0   | 0  | 0   |
|   |    | <b>Totale Missione 60 Anticipazioni finanziarie</b>                              | 100   | 100   | 0   | 0  | 0   |
| Missione 99 Servizi per conto terzi                                   | 01 | Servizi per conto terzi - Partite di giro  | 100   | 100   | 85,42   | 86,16  | 77,73   |
|   | 02 | Anticipazioni per il finanziamento del sistema nazionale sanitario               | 0   | 0   | 0   | 0  | 0   |

**Piano degli indicatori di bilancio**  
**Indicatori concernenti la capacità di pagare spese per missioni e programmi**  
**Rendiconto esercizio 2019**

| MISSIONI E PROGRAMMI |   | CAPACITA' DI PAGARE SPESE NEL CORSO DELL'ESERCIZIO 2019 (dati percentuali)  |   |   |  |   |
|----------------------|---|---|---|---|--|---|
|                      |   | Capacità di pagamento nel bilancio di previsione iniziale: Previsioni iniziali cassa/ (residui +previsioni iniziali competenza- FPV ) | Capacità di pagamento nelle previsioni definitive: Previsioni definitive cassa/ (residui +previsioni definitive competenza- FPV ) | Capacità di pagamento a consuntivo: (Pagam. c/comp+ Pagam. c/residui )/ (Impegni + residui definitivi iniziali) | Capacità di pagamento delle spese nell'esercizio: Pagam. c/comp/ Impegni | Capacità di pagamento delle spese esigibili negli esercizi precedenti: Pagam. c/residui / residui definitivi iniziali |
|                      | <i>Totale Missione 99 Servizi per conto terzi</i> | 100   | 100   | 85,42   | 86,16  | 77,73   |

**Piano degli indicatori di bilancio**  
**Quadro sinottico - Rendiconto finanziario - Allegato n. 2**

| Macro indicatore di primo livello  | Nome indicatore  | Calcolo indicatore  | Fase di osservazione e unità di misura                | Tempo di osservazione | Tipo | Spiegazione dell'indicatore  | Note   |
|------------------------------------|--|---|---|-----------------------|------|--|--|
| 1 Rigidità strutturale di bilancio | 1.1 Incidenza spese rigide (ripiano disavanzo, personale e debito) su entrate correnti               | [ripiano disavanzo a carico dell'esercizio<br>+ Impegni<br>(Macroaggregati 1.1 "Redditi di lavoro dipendente"<br>+ pdc 1.02.01.01.000 "IRAP"<br>– FPV entrata concernente il Macroaggregato 1.1<br>+ FPV personale in uscita 1.1<br>+ 1.7 "Interessi passivi"<br>+ Titolo 4 Rimborso prestiti]<br>/<br>(Accertamenti primi tre titoli Entrate<br>+ Utilizzo Fondo Anticipazione DL 35/2013) | Impegni /<br>Accertamenti<br>(%)                      | Rendiconto            | S    | Incidenza spese rigide (personale e debito) su entrate correnti                                  | Escluso il disavanzo derivante da debiti autorizzati e non contratti |
| 2 Entrate correnti                 | 2.1 Incidenza degli accertamenti di parte corrente sulle previsioni iniziali di parte corrente       | Totale accertamenti primi tre titoli di entrata<br>/<br>Stanzamenti iniziali di competenza dei primi tre titoli delle Entrate   | Accertamenti /<br>stanzamenti di<br>competenza<br>(%) | Rendiconto            | S    | Incidenza degli accertamenti di parte corrente sulle previsioni iniziali di parte corrente       |  |
|                                    | 2.2 Incidenza degli accertamenti di parte corrente sulle previsioni definitive di parte corrente     | Totale accertamenti primi tre titoli di entrata<br>/<br>Stanzamenti definitivi di competenza dei primi tre titoli delle Entrate   | Accertamenti /<br>stanzamenti di<br>competenza<br>(%) | Rendiconto            | S    | Incidenza degli accertamenti di parte corrente sulle previsioni definitive di parte corrente     |  |
|                                    | 2.3 Incidenza degli accertamenti delle entrate proprie sulle previsioni iniziali di parte corrente   | Totale accertamenti<br>(pdc E.1.01.00.00.000 "Tributi"<br>– "Compartecipazioni di tributi" E.1.01.04.00.000<br>+ E.3.00.00.00.000 "Entrate extratributarie")<br>/<br>Stanzamenti iniziali di competenza dei primi tre titoli delle Entrate  | Accertamenti /<br>stanzamenti di<br>competenza<br>(%) | Rendiconto            | S    | Incidenza degli accertamenti delle entrate proprie sulle previsioni iniziali di parte corrente   |  |
|                                    | 2.4 Incidenza degli accertamenti delle entrate proprie sulle previsioni definitive di parte corrente | Totale accertamenti<br>(pdc E.1.01.00.00.000 "Tributi"<br>– "Compartecipazioni di tributi" E.1.01.04.00.000<br>+ E.3.00.00.00.000 "Entrate extratributarie")<br>/<br>Stanzamenti definitivi di competenza dei primi tre titoli delle Entrate  | Accertamenti /<br>stanzamenti di<br>competenza<br>(%) | Rendiconto            | S    | Incidenza degli accertamenti delle entrate proprie sulle previsioni definitive di parte corrente |  |
|                                    | 2.5 Incidenza degli incassi correnti sulle previsioni iniziali di parte corrente                     | Totale incassi c/competenza e c/residui dei primi tre titoli di entrata<br>/<br>Stanzamenti iniziali di cassa dei primi tre titoli delle Entrate  | Incassi / stanzamenti<br>di cassa                     | Rendiconto            | S    | Incidenza degli incassi correnti sulle previsioni iniziali di parte corrente                     |  |
|                                    | 2.6 Incidenza degli incassi correnti sulle previsioni definitive di parte corrente                   | Totale incassi c/competenza e c/residui primi tre titoli di entrata<br>/<br>Stanzamenti definitivi di cassa dei primi tre titoli delle Entrate  | Incassi / stanzamenti<br>di cassa<br>(%)              | Rendiconto            | S    | Incidenza degli incassi correnti sulle previsioni definitive di parte corrente                   |  |
|                                    | 2.7 Incidenza degli incassi delle entrate proprie sulle previsioni iniziali di parte corrente        | Totale incassi c/competenza e c/residui<br>(pdc E.1.01.00.00.000 "Tributi"<br>– "Compartecipazioni di tributi" E.1.01.04.00.000<br>+ E.3.00.00.00.000 "Entrate extratributarie")<br>/<br>Stanzamenti iniziali di cassa dei primi tre titoli delle Entrate   | Incassi / stanzamenti<br>di cassa<br>(%)              | Rendiconto            | S    | Incidenza degli incassi delle entrate proprie sulle previsioni iniziali di parte corrente        |  |
|                                    | 2.8 Incidenza degli incassi delle entrate proprie sulle previsioni definitive di parte corrente      | Totale incassi c/competenza e c/residui<br>(pdc E.1.01.00.00.000 "Tributi"<br>– "Compartecipazioni di tributi" E.1.01.04.00.000<br>+ E.3.00.00.00.000 "Entrate extratributarie")<br>/<br>Stanzamenti definitivi di cassa dei primi tre titoli delle Entrate   | Incassi / stanzamenti<br>di cassa<br>(%)              | Rendiconto            | S    | Incidenza degli incassi delle entrate proprie sulle previsioni definitive di parte corrente      |  |

**Piano degli indicatori di bilancio**  
**Quadro sinottico - Rendiconto finanziario - Allegato n. 2**

| Macro indicatore di primo livello       | Nome indicatore  | Calcolo indicatore  | Fase di osservazione e unità di misura | Tempo di osservazione   | Tipo | Spiegazione dell'indicatore  | Note                |
|---|--|---|--|---|------|--|---------------------|
| 3 Anticipazioni dell'Istituto tesoriere | 3.1 Utilizzo medio   | Sommatoria degli utilizzi giornalieri delle anticipazioni nell'esercizio / (365 x max previsto dalla norma)   | Incassi (%)                            | Rendiconto  | S    | Utilizzo medio giornaliero delle anticipazioni di tesoreria nel corso dell'esercizio rapportate al massimo valore di ricorso alle stesse consentito dalla normativa di riferimento   | dati extracontabili |
|   | 3.2 Anticipazione chiuse solo contabilmente                              | Anticipazione di tesoreria all'inizio dell'esercizio successivo / max previsto dalla norma  | Incassi (%)                            | Rendiconto  | S    | Livello delle anticipazioni rispetto a quanto previsto dalla normativa vigente (3/12 degli accertamenti dei primi tre titoli delle entrate del penultimo anno precedente).   |                     |
| 4 Spesa di personale                    | 4.1 Incidenza della spesa di personale sulla spesa corrente              | (Macr. 1.1 + pdc 1.02.01.01 "IRAP" + FPV personale in uscita 1.1 - FPV personale in entrata concernente il Macr. 1.1) / (Titolo I - FCDE corrente + FPV macroaggr. 1.1 - FPV di entrata concernente il mac 1.1)   | Impegno (%)                            | Rendiconto  | S    | Valutazione dell'incidenza della spesa di personale di competenza dell'anno rispetto al totale della spesa corrente. Entrambe le voci sono al netto del salario accessorio pagato nell'esercizio ma di competenza dell'esercizio precedente, e ricomprendono la quota di salario accessorio di competenza dell'esercizio ma la cui erogazione avverrà nell'esercizio successivo. |                     |
|   | 4.2 Incidenza del salario accessorio ed incentivante                     | (pdc 1.01.01.004 + 1.01.01.008 "indennità e altri compensi personale a tempo determinato e indeterminato" + pdc 1.01.01.003 + 1.01.01.007 "straordinario personale a tempo determinato e indeterminato" + FPV in uscita Macr. 1.1 - FPV di entrata concernente il Macr. 1.1) / (Macr. 1.1 + pdc 1.02.01.01 "IRAP" + FPV in uscita concernente il Macroaggregato 1.1 - FPV in entrata concernente il Macroaggregato 1.1) | Impegno (%)                            | Rendiconto  | S    | Incidenza del salario accessorio ed incentivante rispetto al totale della spesa di personale   |                     |
|   | 4.3 Incidenza della spesa per personale flessibile                       | (pdc 1.03.02.010.000 "Consulenze" + pdc 1.03.02.12.000 "lavoro flessibile/LSU/Lavoro interinale" + pdc U.1.03.02.11.000 "Prestazioni professionali e specialistiche") / (Macr. 1.1 + pdc 1.02.01.01.000 "IRAP" + FPV in uscita concernente il macr. 1.1 - FPV in entrata macr. 1.1)   | Impegno (%)                            | Rendiconto  | S    | Indica come gli enti soddisfano le proprie esigenze di risorse umane, mixando le varie alternative contrattuali più rigide (personale dipendente) o meno rigide (forme di lavoro flessibile)   |                     |
|   | 4.4 Spesa di personale procapite (Indicatore di equilibrio dimensionale) | Macr 1.1 "Redditi di lavoro dipendente" / popolazione residente   | Impegno / Popolazione residente (€)    | Rendiconto. Popolazione al 1° gennaio dell'esercizio di riferimento o, se non disponibile, al 1° gennaio dell'ultimo anno disponibile | S    | Valutazione della spesa procapite dei redditi da lavoro dipendente   |                     |
| 5 Esternalizzazione dei servizi         | 5.1 Indicatore di esternalizzazione dei servizi                          | (pdc U.1.03.02.15.000 "Contratti di servizio pubblico" + pdc U.1.04.03.01.000 "Trasferimenti correnti a imprese controllate" + pdc U.1.04.03.02.000 "Trasferimenti correnti a altre imprese partecipate") / totale spese Titolo I   | Impegno (%)                            | Rendiconto  | S    | Valutazione del ricorso a enti esterni all'amministrazione per la gestione e l'erogazione di servizi alla collettività   |                     |

**Piano degli indicatori di bilancio**  
**Quadro sinottico - Rendiconto finanziario - Allegato n. 2**

| Macro indicatore di primo livello | Nome indicatore   | Calcolo indicatore   | Fase di osservazione e unità di misura             | Tempo di osservazione  | Tipo | Spiegazione dell'indicatore   | Note  |
|-----------------------------------|---|--|--|--|------|---|---|
| <b>6 Interessi passivi</b>        | <b>6.1 Incidenza degli interessi passivi sulle entrate correnti</b>   | Impegni Macroaggregato 1.7 "Interessi passivi" /<br>Accertamenti primi tre titoli delle Entrate ("Entrate correnti")   | Impegno /<br>Accertamento (%)                      | Rendiconto   | S    | Valutazione dell'incidenza della spesa per Interessi passivi sul totale delle entrate correnti                |   |
|                                   | <b>6.3 Incidenza degli interessi passivi sulle anticipazioni sul totale della spesa per interessi passivi</b> | pdv U.1.07.06.04.000 "Interessi passivi su anticipazioni di tesoreria" /<br>Impegni Macroaggregato 1.7 "Interessi passivi"   | Impegno (%)  | Rendiconto   | S    | Valutazione dell'incidenza degli interessi su anticipazioni sul totale della spesa per interessi passivi      |   |
|                                   | <b>6.4 Incidenza interessi di mora sul totale della spesa per interessi passivi</b>                           | pdv U.1.07.06.02.000 "Interessi di mora" /<br>Macroaggregato 1.7 "Interessi passivi"   | Impegno (%)  | Rendiconto   | S    | Valutazione dell'incidenza degli interessi di mora sul totale della spesa per interessi passivi               |   |
| <b>7 Investimenti</b>             | <b>7.1 Incidenza investimenti sul totale della spesa corrente e in conto capitale</b>                         | (Macroaggregato 2.2 "Investimenti fissi lordi e acquisto di terreni" + Macroaggregato 2.3 "Contributi agli investimenti" /<br>totale Impegni Titoli I+II   | Impegni e pagamenti (%)                            | Rendiconto   | S    | Valutazione dell'incidenza della spesa per investimenti sul totale della spesa (corrente e in conto capitale) |   |
|                                   | <b>7.2 Investimenti diretti procapite</b><br>(Indicatore di equilibrio dimensionale)                          | Impegni Macroaggregato 2.2 "Investimenti fissi lordi e acquisto di terreni" /<br>popolazione residente   | Impegni / Popolazione residente (€)                | Rendiconto.<br>Popolazione al 1° gennaio dell'esercizio di riferimento o, se non disponibile, al 1° gennaio dell'ultimo anno disponibile | S    | Quota procapite degli investimenti diretti dell'ente  |   |
|                                   | <b>7.3 Contributi agli investimenti procapite</b><br>(Indicatore di equilibrio dimensionale)                  | Impegni per Macroaggregato 2.2 "Contributi agli investimenti" /<br>popolazione residente   | Impegni / Popolazione residente (€)                | Rendiconto.<br>Popolazione al 1° gennaio dell'esercizio di riferimento o, se non disponibile, al 1° gennaio dell'ultimo anno disponibile | S    | Quota procapite dei contributi agli investimenti  |   |
|                                   | <b>7.4 Investimenti complessivi procapite</b><br>(Indicatore di equilibrio dimensionale)                      | Impegni (Macroaggregato 2.2 "Investimenti fissi lordi e acquisto di terreni" + Macroaggregato 2.3 "Contributi agli investimenti") /<br>popolazione residente (dell'esercizio di riferimento o, se non disponibile, riferita all'ultimo dato disponibile) | Impegni / Popolazione residente (€)                | Rendiconto.<br>Popolazione al 1° gennaio dell'esercizio di riferimento o, se non disponibile, al 1° gennaio dell'ultimo anno disponibile | S    | Quota procapite degli investimenti complessivi dell'ente  |   |
|                                   | <b>7.5 Quota investimenti complessivi finanziati dal risparmio corrente</b>                                   | Margine corrente di competenza / Impegni +relativi FPV (Macroaggregato 2.2 "Investimenti fissi lordi e acquisto di terreni" + Macroaggregato 2.3 "Contributi agli investimenti")   | Margine corrente di competenza / Impegni + FPV (%) | Rendiconto   | S    | Quota investimenti complessivi finanziati dal risparmio corrente  | (9) Indicare al numeratore solo la quota del finanziamento destinata agli investimenti. Il denominatore, comprensivo della quota del FPV, non considera gli impegni riguardanti gli investimenti e i contributi agli investimenti finanziati nell'esercizio dal FPV.<br><br>Nel primo esercizio del bilancio, il margine corrente è pari alla differenza tra le entrate correnti e le spese correnti. Titoli (I+II+III) dell'entrata - Titolo I della spesa . Negli esercizi successivi al primo si fa riferimento al margine corrente consolidato (di cui al principio contabile generale della competenza finanziaria). |



**Piano degli indicatori di bilancio**  
**Quadro sinottico - Rendiconto finanziario - Allegato n. 2**

| Macro indicatore di primo livello          | Nome indicatore  | Calcolo indicatore  | Fase di osservazione e unità di misura                      | Tempo di osservazione | Tipo | Spiegazione dell'indicatore   | Note   |
|--|--|---|---|-----------------------|------|---|--|
|  | <b>7.6 Quota investimenti complessivi finanziati dal saldo positivo delle partite finanziarie</b>  | Saldo positivo delle partite finanziarie / Impegni +relativi FPV (Macroaggregato 2.2 "Investimenti fissi lordi e acquisto di terreni" + Macroaggregato 2.3 "Contributi agli investimenti")  | Saldo positivo delle partite finanziarie / Impegni +FPV (%) | Rendiconto            | S    | Quota investimenti complessivi finanziati dal saldo positivo delle partite finanziarie  | (9) Indicare al numeratore solo la quota del finanziamento destinata agli investimenti. Il denominatore, comprensivo della quota del FPV, non considera gli impegni riguardanti gli investimenti e i contributi agli investimenti finanziati nell'esercizio dal FPV.<br><br>Il saldo positivo delle partite finanziarie è pari alla differenza tra il Titolo V delle entrate e il titolo III delle spese |
|  | <b>7.7 Quota investimenti complessivi finanziati da debito</b>   | Accertamenti (Titolo 6 "Accensione prestiti" - Categoria 6.02.02 "Anticipazioni" - Categoria 6.03.03 "Accensione prestiti a seguito di escussione di garanzie" - Accensioni di prestiti da rinegoziazioni) / Impegni + relativi FPV (Macroaggregato 2.2 "Investimenti fissi lordi e acquisto di terreni" + Macroaggregato 2.3 "Contributi agli investimenti") | Accertamenti / Impegni + FPV (%)                            | Rendiconto            | S    | Quota investimenti complessivi finanziati da debito   | (9) Indicare al numeratore solo la quota del finanziamento destinata agli investimenti. Il denominatore, comprensivo della quota del FPV, non considera gli impegni riguardanti gli investimenti e i contributi agli investimenti finanziati nell'esercizio dal FPV.<br><br>Il dato delle Accensioni di prestiti da rinegoziazioni è di natura extracontabile  |
| <b>8 Analisi dei residui</b>               | <b>8.1 Incidenza nuovi residui passivi di parte corrente su stock residui passivi correnti</b>   | Totale residui passivi titolo 1 di competenza dell'esercizio / Totale residui passivi titolo 1 al 31 dicembre   | Residui passivi di competenza / Stock residui passivi (%)   | Rendiconto            | S    | Incidenza dei residui sulla quota di impegni registrati nell'esercizio per ogni titoli di I livello di spesa  |  |
|  | <b>8.2 Incidenza nuovi residui passivi in c/capitale su stock residui passivi in conto capitale al 31 dicembre</b>   | Totale residui passivi titolo 2 di competenza dell'esercizio / Totale residui titolo 2 al 31 dicembre   | Residui passivi di competenza / Stock residui passivi (%)   | Rendiconto            | S    | Incidenza dei residui attivi sulla quota di accertamenti registrati nell'esercizio per ogni titoli di I livello di entrata  |  |
|  | <b>8.3 Incidenza nuovi residui passivi per incremento attività finanziarie su stock residui passivi per incremento attività finanziarie al 31 dicembre</b> | Totale residui passivi titolo 3 di competenza dell'esercizio / Totale residui passivi titolo 3 al 31 dicembre   | Residui passivi di competenza / Stock residui passivi (%)   | Rendiconto            | S    | Incidenza dei residui passivi sul totale di impegni registrati nell'esercizio   |  |
|  | <b>8.4 Incidenza nuovi residui attivi di parte corrente su stock residui attivi di parte corrente</b>  | Totale residui attivi titoli 1,2,3 di competenza dell'esercizio / Totale residui attivi titolo 1, 2, 3 al 31 dicembre   | Residui attivi di competenza / Stock residui attivi (%)     | Rendiconto            | S    | Incidenza dei residui attivi sul totale di accertamenti registrati nell'esercizio   |  |
|  | <b>8.5 Incidenza nuovi residui attivi in c/capitale su stock residui attivi in c/capitale</b>  | Totale residui attivi titolo 4 di competenza dell'esercizio / Totale residui attivi titolo 4 al 31 dicembre   | Residui attivi di competenza / Stock residui attivi (%)     | Rendiconto            | S    | Incidenza della formazione di nuovi residui attivi in c/capitale nell'esercizio rispetto allo stock di residui attivi in c/capitale al 31 dicembre                                  |  |
|  | <b>8.6 Incidenza nuovi residui attivi per riduzione di attività finanziarie su stock residui attivi per riduzione di attività finanziarie</b>              | Totale residui attivi titolo 5 di competenza dell'esercizio / Totale residui attivi titolo 5 al 31 dicembre   | Residui attivi di competenza / Stock residui attivi (%)     | Rendiconto            | S    | Incidenza della formazione di nuovi residui attivi per riduzione di attività finanziarie rispetto allo stock di residui attivi per riduzione di attività finanziarie al 31 dicembre |  |
| <b>9 Smaltimento debiti non finanziari</b> | <b>9.1 Smaltimento debiti commerciali nati nell'esercizio</b>  | Pagamenti di competenza (Macroaggregati 1.3 "Acquisto di beni e servizi" + 2.2 "Investimenti fissi lordi e acquisto di terreni") / Impegni di competenza (Macroaggregati 1.3 "Acquisto di beni e servizi" + 2.2 "Investimenti fissi lordi e acquisto di terreni")   | Pagamenti di competenza / Impegni di competenza (%)         | Rendiconto            | S    | Capacità dell'ente di provvedere al pagamento di debiti esigibili nel corso dell'esercizio nell'ambito del medesimo esercizio   |  |
|  | <b>9.2 Smaltimento debiti commerciali nati negli esercizi precedenti</b>   | Pagamenti c/residui (Macroaggregati 1.3 "Acquisto di beni e servizi" + 2.2 "Investimenti fissi lordi e acquisto di terreni") / stock residui al 1° gennaio (Macroaggregati 1.3 "Acquisto di beni e servizi" + 2.2 "Investimenti fissi lordi e acquisto di terreni")   | Pagamenti in c/residui / Stock residui (%)                  | Rendiconto            | S    | Capacità dell'ente di provvedere allo smaltimento dei residui relativi ad anni precedenti nel corso dell'esercizio oggetto di osservazione  |  |

**Piano degli indicatori di bilancio**  
**Quadro sinottico - Rendiconto finanziario - Allegato n. 2**

| Macro indicatore di primo livello | Nome indicatore   | Calcolo indicatore   | Fase di osservazione e unità di misura              | Tempo di osservazione | Tipo | Spiegazione dell'indicatore   | Note  |
|-----------------------------------|---|--|---|-----------------------|------|---|---|
|                                   | <b>9.3 Smaltimento debiti verso altre amministrazioni pubbliche nati nell'esercizio</b>   | Pagamenti di competenza<br>[Trasferimenti correnti a Amministrazioni Pubbliche (U.1.04.01.00.000)<br>+ Trasferimenti di tributi (U.1.05.00.00.000)<br>+ Fondi perequativi (U.1.06.00.00.000)<br>+ Contributi agli investimenti a Amministrazioni pubbliche (U.2.03.01.00.000)<br>+ Altri trasferimenti in conto capitale (U.2.04.01.00.000 + U.2.04.11.00.000 + U.2.04.16.00.000 + U.2.04.21.00.000)]<br>/<br>Impegni di competenza<br>[Trasferimenti correnti a Amministrazioni Pubbliche (U.1.04.01.00.000)<br>+ Trasferimenti di tributi (U.1.05.00.00.000)<br>+ Fondi perequativi (U.1.06.00.00.000)<br>+ Contributi agli investimenti a Amministrazioni pubbliche (U.2.03.01.00.000)<br>+ Altri trasferimenti in conto capitale (U.2.04.01.00.000 + U.2.04.11.00.000 + U.2.04.16.00.000 + U.2.04.21.00.000)]      | Pagamenti di competenza / Impegni di competenza (%) | Rendiconto            | S    | Capacità di smaltimento, nell'esercizio, dei debiti non commerciali di competenza del medesimo esercizio, di parte corrente e in conto capitale, maturati dall'ente nei confronti di un'altra amministrazione pubblica    |   |
|                                   | <b>9.4 Smaltimento debiti verso altre amministrazioni pubbliche nati negli esercizi precedenti</b>  | Pagamenti in c/residui<br>[Trasferimenti correnti a Amministrazioni Pubbliche (U.1.04.01.00.000)<br>+ Trasferimenti di tributi (U.1.05.00.00.000)<br>+ Fondi perequativi (U.1.06.00.00.000)<br>+ Contributi agli investimenti a Amministrazioni pubbliche (U.2.03.01.00.000)<br>+ Altri trasferimenti in conto capitale (U.2.04.01.00.000 + U.2.04.11.00.000 + U.2.04.16.00.000 + U.2.04.21.00.000)]<br>/<br>stock residui al 1° gennaio<br>[Trasferimenti correnti a Amministrazioni Pubbliche (U.1.04.01.00.000)<br>+ Trasferimenti di tributi (U.1.05.00.00.000)<br>+ Fondi perequativi (U.1.06.00.00.000)<br>+ Contributi agli investimenti a Amministrazioni pubbliche (U.2.03.01.00.000)<br>+ Altri trasferimenti in conto capitale (U.2.04.01.00.000 + U.2.04.11.00.000 + U.2.04.16.00.000 + U.2.04.21.00.000)] | Pagamenti in c/residui / Stock residui (%)          | Rendiconto            | S    | Capacità di smaltimento dello stock dei debiti non commerciali, di parte corrente e in conto capitale, maturati dall'ente nei confronti di un'altra amministrazione pubblica negli anni precedenti quello di osservazione |   |
|                                   | <b>9.5 Indicatore annuale di tempestività dei pagamenti</b><br><br><i>(di cui al Comma 1, dell'articolo 9, Decreto del Presidente del Consiglio dei Ministri del 22 settembre 2014)</i> | Somma, per ciascuna fattura emessa a titolo corrispettivo di una transazione commerciale, dei giorni effettivi intercorrenti tra la data di scadenza della fattura o richiesta equivalente di pagamento e la data di pagamento ai fornitori moltiplicata per l'importo dovuto, rapportata alla somma degli importi pagati nel periodo di riferimento.  | Giorni  | Rendiconto            | S    | Indica, a livello annuale, la tempestività nei pagamenti da parte dell'amministrazione  |   |
| <b>10 Debiti finanziari</b>       | <b>10.1 Incidenza estinzioni anticipate debiti finanziari</b>   | Impegni per estinzioni anticipate<br>/<br>Debito da finanziamento al 31/12 anno precedente (2)   | Impegni su stock (%)                                | Rendiconto            | S    | Incidenza delle estinzioni anticipate di debiti finanziari sul totale dei debiti da finanziamento al 31/12  | (2) Il debito da finanziamento è pari alla Lettera D1 dello stato patrimoniale passivo. Le Autonomie speciali che adottano il DLgs 118/2011 a decorrere dal 2016 elaborano l'indicatore a decorrere dal 2017. |
|                                   | <b>10.2 Incidenza estinzioni ordinarie debiti finanziari</b>  | (Totale impegni Titolo 4 della spesa<br>– Impegni estinzioni anticipate)<br>/<br>Debito da finanziamento al 31/12 anno precedente (2)  | Impegni su stock (%)                                | Rendiconto            | S    | Incidenza delle estinzioni ordinarie di debiti finanziari sul totale dei debiti da finanziamento al 31/12, al netto delle estinzioni anticipate   | (2) Il debito da finanziamento è pari alla Lettera D1 dello stato patrimoniale passivo. Le Autonomie speciali che adottano il DLgs 118/2011 a decorrere dal 2016 elaborano l'indicatore a decorrere dal 2017. |

**Piano degli indicatori di bilancio**  
**Quadro sinottico - Rendiconto finanziario - Allegato n. 2**

| Macro indicatore di primo livello                  | Nome indicatore   | Calcolo indicatore  | Fase di osservazione e unità di misura                                     | Tempo di osservazione | Tipo | Spiegazione dell'indicatore   | Note  |
|--|---|---|--|-----------------------|------|---|---|
|  | 10.3 Sostenibilità debiti finanziari                      | Impegni<br>[(Totale 1.7 "Interessi passivi"<br>– "Interessi di mora" (U.1.07.06.02.000)<br>– "Interessi per anticipazioni prestiti" (U.1.07.06.04.000)<br>+ Titolo 4 della spesa<br>– estinzioni anticipate)<br>– (Accertamenti Entrate categoria (E.4.02.06.00.000)<br>"Contributi agli investimenti direttamente destinati al rimborso di prestiti da amministrazioni pubbliche"<br>+Trasferimenti in conto capitale per assunzione di debiti dell'amministrazione da parte di amministrazioni pubbliche (E.4.03.01.00.000)<br>+Trasferimenti in conto capitale da parte di amministrazioni pubbliche per cancellazione di debiti dell'amministrazione (E.4.03.04.00.000)]]<br>/<br>Accertamenti<br>Titoli nn. 1, 2 e 3 | Impegni su accertamenti (%)  | Rendiconto            | S    | Valutazione della sostenibilità dei debiti finanziari contratti dall'ente |   |
|  | 10.4 Indebitamento procapite                              | Debito di finanziamento al 31/12 (2)<br>/<br>popolazione residente<br>(al 1° gennaio dell'esercizio di riferimento o, se non disponibile, al 1° gennaio dell'ultimo anno disponibile)   | Debito / Popolazione residente (€)   | Rendiconto            | S    | Valutazione del livello di indebitamento pro capite dell'amministrazione  |   |
| 11 Composizione dell'avanzo di amministrazione (4) | 11.1 Incidenza quota libera di parte corrente nell'avanzo | Quota libera di parte corrente dell'avanzo<br>/<br>Avanzo di amministrazione (5)  | Quota libera di parte corrente dell'avanzo / Avanzo di amministrazione (%) | Rendiconto            | S    |   | (4) Da compilare solo se la voce E, dell'allegato al rendiconto concernente il risultato di amministrazione è positivo o pari a 0.<br><br>(5) La quota libera di parte corrente del risultato di amministrazione è pari alla voce E riportata nell'allegato a) al rendiconto. Il risultato di amministrazione è pari alla lettera A del predetto allegato a).       |
|  | 11.2 Incidenza quota libera in c/capitale nell'avanzo     | Quota libera in conto capitale dell'avanzo<br>/Avanzo di amministrazione (6)  | Quota libera in conto capitale dell'avanzo /Avanzo di amministrazione (%)  | Rendiconto            | S    |   | (4) Da compilare solo se la voce E, dell'allegato al rendiconto concernente il risultato di amministrazione è positivo o pari a 0.<br><br>(6) La quota libera in c/capitale del risultato di amministrazione è pari alla voce D riportata nell'allegato a) al rendiconto. Il risultato di amministrazione è pari alla lettera A riportata nel predetto allegato a). |
|  | 11.3 Incidenza quota accantonata nell'avanzo              | Quota accantonata dell'avanzo<br>/<br>Avanzo di amministrazione (7)   | Quota accantonata dell'avanzo / Avanzo di amministrazione (%)              | Rendiconto            | S    |   | (4) Da compilare solo se la voce E, dell'allegato al rendiconto concernente il risultato di amministrazione è positivo o pari a 0.<br><br>(7) La quota accantonata del risultato di amministrazione è pari alla voce B riportata nell'allegato a) al rendiconto. Il risultato di amministrazione è pari alla lettera A del predetto allegato a).                    |
|  | 11.4 Incidenza quota vincolata nell'avanzo                | Quota vincolata dell'avanzo<br>/<br>Avanzo di amministrazione (8)   | Quota vincolata dell'avanzo / Avanzo di amministrazione (%)                | Rendiconto            | S    |   | (4) Da compilare solo se la voce E, dell'allegato al rendiconto concernente il risultato di amministrazione è positivo o pari a 0.<br><br>(8) La quota vincolata del risultato di amministrazione è pari alla voce C riportata nell'allegato a) al rendiconto. Il risultato di amministrazione è pari alla lettera A riportata nel predetto allegato a).            |

**Piano degli indicatori di bilancio**  
**Quadro sinottico - Rendiconto finanziario - Allegato n. 2**

| Macro indicatore di primo livello | Nome indicatore  | Calcolo indicatore  | Fase di osservazione e unità di misura  | Tempo di osservazione | Tipo | Spiegazione dell'indicatore   | Note  |
|-----------------------------------|--|---|---|-----------------------|------|---|---|
| 12 Disavanzo di amministrazione   | 12.1 Quota disavanzo ripianato nell'esercizio                        | (Disavanzo di amministrazione esercizio precedente<br>– Disavanzo di amministrazione esercizio in corso)<br>/<br>Totale Disavanzo esercizio precedente (3)  |   | Rendiconto            | S    | Quota di disavanzo ripianato nell'esercizio valutata quale differenza tra il disavanzo iniziale al 1° gennaio e quello alla fine dell'esercizio   | '(3) Indicatore da rappresentare solo se di importo >0. Il disavanzo è determinato facendo riferimento all'importo di cui alla lettera E dell'allegato al rendiconto riguardante il risultato di amministrazione dell'esercizio di riferimento, al netto del disavanzo da debito autorizzato e non contratto.   |
|                                   | 12.2 Incremento del disavanzo rispetto all'esercizio precedente      | (Disavanzo di amministrazione esercizio in corso<br>– Disavanzo di amministrazione esercizio precedente)<br>/<br>Totale Disavanzo esercizio precedente (3)  |   | Rendiconto            | S    | Valutazione dell'incremento del disavanzo nell'esercizio rispetto al saldo dell'esercizio al 1° gennaio   | '(3) Indicatore da rappresentare solo se di importo >0. Il disavanzo è determinato facendo riferimento all'importo di cui alla lettera E dell'allegato al rendiconto riguardante il risultato di amministrazione dell'esercizio di riferimento, al netto del disavanzo da debito autorizzato e non contratto.   |
|                                   | 12.3 Sostenibilità patrimoniale del disavanzo                        | Totale disavanzo di amministrazione (3)<br>/<br>Patrimonio netto (1)  |   | Rendiconto            | S    | Valutazione del rapporto tra il disavanzo di amministrazione rilevato nell'esercizio e il patrimonio netto dell'ente  | (1) Il Patrimonio Netto è pari alla Lettera A) dello stato patrimoniale passivo. Le Autonomie speciali che adottano il DLgs 118/2011 a decorrere dal 2016 elaborano l'indicatore a decorrere dal 2017.<br>'(3) Indicatore da rappresentare solo se di importo >0. Il disavanzo è determinato facendo riferimento all'importo di cui alla lettera E dell'allegato al rendiconto riguardante il risultato di amministrazione dell'esercizio di riferimento, al netto del disavanzo da debito autorizzato e non contratto. |
|                                   | 12.4 Sostenibilità disavanzo effettivamente a carico dell'esercizio  | Disavanzo iscritto in spesa del conto del bilancio /<br>Accertamenti dei titoli 1, 2 e 3 delle entrate  |   | Rendiconto            | S    | Valutazione della sostenibilità del disavanzo effettivamente a carico dell'esercizio quale rapporto tra il disavanzo iscritto in spesa (stanziamento definitivo) e il totale degli accertamenti per i primi tre titoli di entrata |   |
|                                   | 12.5 Quota disavanzo derivante da debito autorizzato e non contratto | Disavanzo derivante da debito autorizzato e non contratto<br>/<br>Disavanzo di amministrazione di cui alla lettera E dell'allegato al rendiconto riguardante il risultato di amministrazione presunto |   | Rendiconto            | S    | Valutazione della quota di disavanzo derivante da debito autorizzato e non contratto  |   |
| 13 Debiti fuori bilancio          | 13.1 Debiti riconosciuti e finanziati                                | Importo Debiti riconosciuti e finanziati<br>/<br>Totale impegni titolo I e titolo II  | Debiti riconosciuti e finanziati<br>/<br>impegni (%)                                    | Rendiconto            | S    | Valutazione dello stock di debiti fuori bilancio riconosciuti e finanziati in relazione al totale degli impegni correnti e in c/capitale  |   |
|                                   | 13.2 Debiti in corso di riconoscimento                               | Importo debiti fuori bilancio in corso di riconoscimento<br>/<br>Totale accertamento entrate dei titoli 1, 2 e 3  | debiti fuori bilancio in corso di riconoscimento<br>/<br>Accertamenti (%)               | Rendiconto            | S    | Debiti in corso di riconoscimento   | Dati extracontabili risultanti, ad esempio, da delibera di giunta o da schema di delibera presentato in consiglio   |
|                                   | 13.3 Debiti riconosciuti e in corso di finanziamento                 | Importo Debiti fuori bilancio riconosciuti e in corso di finanziamento<br>/<br>Totale accertamento entrate dei titoli 1, 2 e 3  | Debiti fuori bilancio riconosciuti e in corso di finanziamento<br>/<br>Accertamenti (%) | Rendiconto            | S    | Debiti riconosciuti e in corso di finanziamento   | Dati extracontabili risultanti, ad esempio, delibera di consiglio con copertura differita o rinviata  |

**Piano degli indicatori di bilancio**  
**Quadro sinottico - Rendiconto finanziario - Allegato n. 2**

| Macro indicatore di primo livello | Nome indicatore   | Calcolo indicatore   | Fase di osservazione e unità di misura                              | Tempo di osservazione | Tipo | Spiegazione dell'indicatore  | Note   |
|-----------------------------------|---|--|---|-----------------------|------|--|--|
| 14 Fondo pluriennale vincolato    | 14.1 Utilizzo del FPV                                   | (Fondo pluriennale vincolato corrente e capitale iscritto in entrata del bilancio - Quota del fondo pluriennale vincolato corrente e capitale non utilizzata nel corso dell'esercizio e rinviata agli esercizi successivi)] / Fondo pluriennale vincolato corrente e capitale iscritto in entrata nel bilancio | Importi indicati nell'Allegato al rendiconto concernente il FPV (%) | Rendiconto            | S    | Utilizzo del FPV   | Il valore del "Fondo pluriennale vincolato corrente e capitale iscritto in entrata del bilancio" è riferibile a quello riportato nell'allegato b dell'allegato n. 10 del DLGS n. 118/2011 alla colonna a "Fondo pluriennale vincolato al 31 dicembre dell'esercizio N-1".<br><br>La "Quota del fondo pluriennale vincolato corrente e capitale non utilizzata nel corso dell'esercizio e rinviata agli esercizi successivi" è riferibile a quello riportato nell'allegato b dell'allegato n. 10 del DLGS n. 118/2011 alla colonna c "Quota del fondo pluriennale vincolato al 31 dicembre dell'esercizio N-1 rinviata all'esercizio N+1 e successivi". |
| 15 Partite di giro e conto terzi  | 15.1 Incidenza partite di giro e conto terzi in entrata | Totale accertamenti Entrate per conto terzi e partite di giro – Entrate derivanti dalla gestione degli incassi vincolati degli enti locali (E.9.01.99.06.000)/ Totale accertamenti primi tre titoli di entrata   | accertamenti (%)  | Rendiconto            | S    | Valutazione dell'incidenza delle entrate per partite di giro e conto terzi sul totale delle entrate correnti |  |
|                                   | 15.2 Incidenza partite di giro e conto terzi in uscita  | Totale impegni Uscite per conto terzi e partite di giro – Uscite derivanti dalla gestione degli incassi vincolati degli enti locali (U.7.01.99.06.000)/ Totale impegni primo titolo di spesa   | impegni (%)   | Rendiconto            | S    | Valutazione dell'incidenza delle spese per partite di giro e conto terzi sul totale delle spese correnti     |  |



**TABELLA DEI PARAMETRI OBIETTIVI PER I COMUNI AI FINI  
DELL'ACCERTAMENTO DELLA CONDIZIONE DI ENTE  
STRUTTURALMENTE DEFICITARIO**

BILANCIO CONSUNTIVO 2019

Ente :

Comune di Tenno

|    |  | Barrare la condizione che ricorre |               |
|----|--|-----------------------------------|---------------|
| P1 | Indicatore 1.1 (Incidenza spese rigide - ripiano disavanzo, personale e debito - su entrate correnti) maggiore del 48%                         | SI                                | <del>NO</del> |
| P2 | Indicatore 2.8 (Incidenza degli incassi delle entrate proprie sulle previsioni definitive di parte corrente) minore del 22%                    | SI                                | <del>NO</del> |
| P3 | Indicatore 3.2 (Anticipazioni chiuse solo contabilmente) maggiore di 0   | SI                                | <del>NO</del> |
| P4 | Indicatore 10.3 (Sostenibilità debiti finanziari) maggiore del 16%   | SI                                | <del>NO</del> |
| P5 | Indicatore 12.4 (Sostenibilità disavanzo effettivamente a carico dell'esercizio) maggiore dell'1.20%   | SI                                | <del>NO</del> |
| P6 | Indicatore 13.1 (Debiti riconosciuti e finanziati) maggiore dell'1%  | SI                                | <del>NO</del> |
| P7 | [Indicatore 13.2 (Debiti in corso di riconoscimento) + Indicatore 13.3 (Debiti riconosciuti e in corso di finanziamento)] maggiore dello 0.60% | SI                                | <del>NO</del> |
| P8 | Indicatore concernente l'effettiva capacità di riscossione (riferito al totale delle entrate) minore del 47%                                   | SI                                | <del>NO</del> |

Gli enti locali che presentano almeno la metà dei parametri deficitari (la condizione 'SI' identifica il parametro deficitario) sono strutturalmente deficitari ai sensi dell'articolo 242, comma 1, Tuel.

|  |    |               |
|--|----|---------------|
| Sulla base dei parametri suindicati l'ente è da considerarsi in condizioni strutturalmente deficitarie | SI | <del>NO</del> |
|--|----|---------------|



**COMUNE DI TENNO**  
PROVINCIA DI TRENTO

# **Rendiconto dell'esercizio 2019**

## **Relazione sulla gestione**

Approvato con deliberazione del Consiglio Comunale n. 15 dd. 04.06.2020

F.to Il Sindaco  
Sig. Giuliano Marocchi

F.to Il Responsabile Servizio Finanziario  
Dott.ssa Antonella Torboli

F.to Il Segretario comunale  
Dott.ssa Marilena Boschetti

## INDICE

|  |         |
|--|---------|
| PREMESSA.....  | PAG. 01 |
| DELIBERE DI APPROVAZIONE DEL BILANCIO E DI VARIAZIONE.....                         | PAG. 03 |
| ANALISI DEL RISULTATO FINANZIARIO DELLA GESTIONE .....                             | PAG. 05 |
| 1. RISULTATO DELLA GESTIONE DI COMPETENZA – PARTE CORRENTE.....                    | PAG. 05 |
| Entrate correnti .....   |         |
| Entrate correnti di natura tributaria, contributiva e perequativa – Titolo 1.....  | Pag. 05 |
| Trasferimenti correnti - Titolo 2 .....  | Pag. 05 |
| Entrate extratributarie – Titolo 3.....  | Pag. 06 |
| Determinazione del Fondo crediti di dubbia esigibilità .....                       | Pag. 07 |
| Spese correnti.....  | Pag. 10 |
| Spese correnti – Titolo 1 .....  | Pag. 10 |
| Spese per rimborso prestiti - Titolo 4.....  | Pag. 11 |
| Risultato della gestione corrente di competenza .....                              | Pag. 12 |
| 2. RISULTATO DELLA GESTIONE DI COMPETENZA – PARTE STRAORDINARIA.....               | PAG. 15 |
| Entrate.....   | Pag. 15 |
| Entrate in conto capitale – Titolo 4.....  | Pag. 15 |
| Entrate “Accensione di prestiti” – Titolo 6.....                                   | Pag. 15 |
| Entrate “Anticipazioni da istituto tesoriere/cassiere” – Titolo 7.....             | Pag. 15 |
| Spese.....   | Pag. 17 |
| Spese – Titolo II.....   | Pag. 17 |
| Risultato della gestione straordinaria di competenza.....                          | Pag. 18 |
| Risultato della gestione dei residui .....   | Pag. 21 |
| Analisi dei residui per anzianità.....   | Pag. 21 |
| 3. RISULTATO FINANZIARIO COMPLESSIVO DELLA GESTIONE.....                           | Pag. 24 |
| RELAZIONE SULLO STATO DI ATTUAZIONE DELLE SINGOLE MISSIONI.....                    | PAG. 27 |
| SPESE D’INVESTIMENTO.....  | PAG. 38 |
| UTILIZZO DELL’ANTICIPAZIONE DI CASSA .....   | PAG. 43 |
| ENTI, ORGANISMI STRUMENTALI E SOCIETÀ PARTECIPATE.....                             | PAG. 43 |
| RICONCILIAZIONE DEI DEBITI E CREDITI NEI CONFRONTI DELLE SOCIETÀ PARTECIPATE ..... | PAG. 43 |
| INDIRIZZI DI PUBBLICAZIONE DEI RENDICONTI DEL G.A.P.....                           | PAG. 44 |
| BENI APPARTENENTI AL PATRIMONIO IMMOBILIARE DEL COMUNE .....                       | PAG. 45 |
| ELENCO SPESE DI RAPPRESENTANZA.....  | PAG. 45 |
| INDICATORE DI TEMPESTIVITA’ DEI PAGAMENTI.....                                     | PAG. 46 |

### ALLEGATI:

- BILANCIO A.G.I. SRL
- BILANCIO GARDA TRENTINO SPA



## PREMESSA

Il rendiconto della gestione dell'esercizio 2019 è redatto secondo i principi della contabilità armonizzata di cui al D.Lgs. n. 118/2011.

Lo stesso comprende il solo **conto del bilancio** di cui all'art. 228, D.Lgs. n. 262/2000 (TUEL).

Va tenuto presente infatti che con Deliberazione del Consiglio Comunale n. 26 del 27.11.2019 il Comune di Tenno si è avvalso della facoltà riservata ai Comuni con popolazione inferiore a 5.000 abitanti di non tenere la contabilità economico patrimoniale per gli esercizi 2019 e 2020 e pertanto non vi è obbligo di redigere il conto economico e lo stato patrimoniale relativamente all'esercizio 2019.

Ai sensi dell'art. 233-bis, comma 3, TUEL, con Deliberazione del Consiglio Comunale n. 25 del 27.11.2019 il Comune di Tenno si è avvalso altresì della facoltà di non predisporre il bilancio consolidato.

Nel conto del bilancio sono riportati gli elementi contabili fondamentali di natura finanziaria che permettono di comprendere l'andamento della gestione. Distintamente per la gestione di competenza e per quella dei residui, vengono riportate per ciascuna tipologia di entrata e per ciascun programma di spesa: previsioni definitive di bilancio, riscossioni e pagamenti, accertamenti e impegni, scostamenti fra entrate previste e accertate e fra spese previste e impegnate. Il conto del bilancio è redatto secondo lo schema allegato 10 al D.Lgs. 118/2011.

Allo stesso sono allegati:

- a) il prospetto dimostrativo del risultato di amministrazione;
- b) il prospetto concernente la composizione, per missioni e programmi, del fondo pluriennale vincolato;
- c) il prospetto concernente la composizione del fondo crediti di dubbia esigibilità;
- d) .....*omissis*....(\*)
- e) .....*omissis*....(\*)
- f) la tabella dimostrativa degli accertamenti assunti nell'esercizio in corso e negli esercizi precedenti imputati agli esercizi successivi;
- g) la tabella dimostrativa degli impegni assunti nell'esercizio in corso e negli esercizi precedenti imputati agli esercizi successivi;
- h) .....*omissis*....(\*)
- i) .....*omissis*....(\*)
- j) .....*omissis*....(\*)
- k) .....*omissis*....(\*);
- l) il prospetto dei dati SIOPE;
- m) l'elenco dei residui attivi e passivi provenienti dagli esercizi anteriori a quello di competenza, distintamente per esercizio di provenienza e per capitolo;
- n) l'elenco dei crediti inesigibili, stralciati dal conto del bilancio, sino al compimento dei termini di prescrizione;
- o) la **relazione sulla gestione dell'organo esecutivo** redatta secondo le modalità previste dal comma 6;
- p) la relazione del collegio dei revisori dei conti.

La **Relazione sulla gestione** costituisce un documento illustrativo della gestione del Comune, nonché di eventuali fatti di rilievo verificatisi dopo la chiusura dell'esercizio e di ogni altra

informazione utile ad una migliore comprensione dei dati contabili. Per la redazione della stessa non è previsto uno specifico modello. Tuttavia, l'art. 11, comma 6, D.lgs. n. 118/2011 fornisce alcune indicazioni in merito al contenuto.

Con il presente documento si intende offrire al Consiglio comunale alcune informazioni utili ad una migliore comprensione dell'andamento della gestione, sia tramite la rilettura e la riagggregazione dei dati contabili della gestione finanziaria, sia con un'analisi descrittiva dei fatti più rilevanti e degli elementi di maggiore interesse.

In particolare nella relazione sulla gestione sono riportati:

- l'elenco degli enti e organismi strumentali e l'elenco delle partecipazioni societarie dirette con l'indicazione della relativa quota percentuale;
- gli esiti della verifica dei crediti e debiti reciproci con i propri enti strumentali e le società controllate e partecipate;
- gli utilizzi dell'anticipazione di cassa;
- i criteri e le modalità utilizzate per la costituzione del Fondo Crediti Dubbia Esigibilità da accantonare nel risultato di amministrazione;
- la tempistica dei pagamenti effettuati dall'amministrazione con l'indicatore della tempestività ai sensi dell'art. 41, DL 24.4.2014 n. 66.

Nell'ambito di ogni Missione di spesa viene inoltre riportato lo stato di attuazione dei vari programmi in rapporto a quanto previsto nel Documento Unico di Programmazione (DUP) 2019-2021.

Sono altresì allegati al rendiconto, ai sensi dell'art. 227, comma 5, D.Lgs. 267/2000 ed inseriti nella relazione sulla gestione dell'organo esecutivo ovvero nell'allegato A):

- l'elenco degli indirizzi internet di pubblicazione del rendiconto della gestione, del bilancio consolidato deliberati e relativi al penultimo esercizio antecedente quello cui si riferisce il bilancio di previsione, dei rendiconti e dei bilanci consolidati delle unioni di comuni di cui il comune fa parte e dei soggetti considerati nel gruppo "amministrazione pubblica" di cui al principio applicato del bilancio consolidato allegato al decreto legislativo 23 giugno 2011, n. 118, e successive modificazioni, relativi al penultimo esercizio antecedente quello cui il bilancio si riferisce. Tali documenti contabili sono allegati al rendiconto della gestione qualora non integralmente pubblicati nei siti internet indicati nell'elenco;

- la tabella dei parametri di riscontro della situazione di deficitarietà strutturale;
- il piano degli indicatori e dei risultati di bilancio.

Ai sensi dell'art. 4, comma 6, L.P. n. 6/2005 è allegato anche il prospetto riportante i proventi dei beni di uso civico amministrati dal comune e la loro destinazione.

*(\*) allegati non obbligatori per i Comuni con popolazione inferiore a 5.000 abitanti ai sensi dell'art. 11, comma 10, D.Lgs. n. 118/2011. L'allegato i) è previsto solo per le Regioni.*

## DELIBERE DI APPROVAZIONE DEL BILANCIO E DI VARIAZIONE

### - APPROVAZIONE DEL BILANCIO DI PREVISIONE 2019-2021

| Data provvedimento | N. provvedimento | Oggetto   |
|--------------------|------------------|---|
| 20.12.2018         | C.C. n. 31       | Approvazione del Bilancio di Previsione 2019-2021 e Documento Unico di Programmazione 2019-2021 |

### - VARIAZIONI DI COMPETENZA DEL CONSIGLIO COMUNALE

| Data provvedimento | N. provvedimento | Oggetto  |
|--------------------|------------------|--|
| 09.07.2019         | 18               | CONTROLLO DELLA SALVAGUARDIA DEGLI EQUILIBRI DI BILANCIO E VARIAZIONE DI ASSESTAMENTO GENERALE – artt. 175 e 193 D.LGS. 18 AGOSTO 2000, n. 267 e VARIAZIONE AL DOCUMENTO UNICO DI PROGRAMMAZIONE (DUP) 2019/2021 (allegata). |
| 18.09.2019         | 22               | VARIAZIONE AL BILANCIO DI PREVISIONE 2019-2021 E RELATIVI ALLEGATI E MODIFICA AL DOCUMENTO UNICO DI PROGRAMMAZIONE 2019-2021 (VARIAZIONE N. 2019/11)   |
| 27.11.2019         | 27               | VARIAZIONE AL BILANCIO DI PREVISIONE 2019-2021 E RELATIVI ALLEGATI E MODIFICA AL DOCUMENTO UNICO DI PROGRAMMAZIONE 2019-2021 (VARIAZIONE N. 2019/14)   |

### - VARIAZIONI DI COMPETENZA DELLA GIUNTA COMUNALE

| Data provvedimento | N. provvedimento | Oggetto  |
|--------------------|------------------|--|
| 20.01.2019         | 06               | PRELEVAMENTO DAL FONDO DI RISERVA N. 1 PER L'ESERCIZIO FINANZIARIO 2019 EX ART. 176, D.LGS. N. 267/2000 E S.M.   |
| 27.03.2019         | 21               | VARIAZIONE URGENTE AL BILANCIO DI PREVISIONE 2019-2021 E CONTESTUALE VARIAZIONE DEL PEG 2019-2021 (VAR. 4/2019) ratificata dal Consiglio Comunale con Deliberazione n. 5 del 15.4.2019 |
| 02.04.2019         | 25               | RIACCERTAMENTO ORDINARIO DEI RESIDUI ATTIVI E PASSIVI AL 31.12.2018 AI SENSI DELL' ART. 3, COMMA 4, D.LGS. 23.06.2011 N. 118 E CONSEGUENTE VARIAZIONE DEL BILANCIO                     |
| 05.06.2019         | 49               | PRELEVAMENTO DAL FONDO DI RISERVA N. 2 PER L'ESERCIZIO FINANZIARIO 2019 EX ART. 176, D.LGS. N. 267/2000 E S.M.   |

| <b>Data provvedimento</b> | <b>N. provvedimento</b> | <b>Oggetto</b>   |
|---------------------------|-------------------------|--|
| 30.07.2019                | 64                      | PRELEVAMENTO N. 3 DAL FONDO DI RISERVA PER L'ESERCIZIO FINANZIARIO 2019 EX ART. 176, D.LGS. N. 267/2000 E S.M. E CONTESTUALE MODIFICA AL PIANO ESECUTIVO DI GESTIONE 2019-2021 (VAR. N. 10/2019) |
| 18.12.2019                | 98                      | PRELEVAMENTO N. 4 DAL FONDO DI RISERVA PER L'ESERCIZIO FINANZIARIO 2019 EX ART. 176, D.LGS. N. 267/2000 E S.M. E CONTESTUALE MODIFICA AL PIANO ESECUTIVO DI GESTIONE 2019-2021 (VAR. N. 17/2019) |
| 27.12.2019                | 111                     | PRELEVAMENTO N. 5 DAL FONDO DI RISERVA PER L'ESERCIZIO FINANZIARIO 2019 EX ART. 176, D.LGS. N. 267/2000 E S.M. E CONTESTUALE MODIFICA AL PIANO ESECUTIVO DI GESTIONE 2019-2021 (VAR. N. 18/2019) |

- VARIAZIONI DI COMPETENZA DEL RESPONSABILE DEL SERVIZIO FINANZIARIO

| <b>Data provvedimento</b> | <b>N. provvedimento</b> | <b>Oggetto</b>   |
|---------------------------|-------------------------|--|
| 19.02.2019                | 13                      | VARIAZIONE COMPENSATIVA AL PIANO ESECUTIVO DI GESTIONE 2019 – 2021 EX ART. 175, COMMA 5-QUATER D.LGS. 18 AGOSTO 2000. VARIAZIONE N. 2019/2   |
| 16.04.2019                | 54                      | VARIAZIONE COMPENSATIVA AL PIANO ESECUTIVO DI GESTIONE 2019 – 2021 EX ART. 175, COMMA 5-QUATER D.LGS. 18 AGOSTO 2000. VARIAZIONE N. 2019/7   |
| 06.11.2019                | 163                     | VARIAZIONE RIGUARDANTE LE PARTITE DI GIRO EX ART. 175, COMMA 5-QUATER, LETT. E) D.LGS. 18 AGOSTO 2000, N. 267. VARIAZIONE N. 2019/12   |
| 16.12.2019                | 196                     | VARIAZIONE DI BILANCIO FRA GLI STANZIAMENTI RIGUARDANTI IL FONDO PLURIENNALE VINCOLATO (FPV) E GLI STANZIAMENTI CORRELATI, AI SENSI DEL COMMA 5-QUATER DELL'ART. 175 DEL D.LGS. 267/2000 |

## **ANALISI DEL RISULTATO FINANZIARIO DELLA GESTIONE**

### **1. RISULTATO DELLA GESTIONE DI COMPETENZA – parte corrente**

#### **Entrate correnti**

##### **Entrate correnti di natura tributaria, contributiva e perequativa – Titolo 1**

Gli accertamenti delle entrate tributarie ammontano ad € **937.573,72**, pari al 111,75% rispetto alle previsioni assestate.

Dal 2015 è in vigore l'imposta immobiliare semplice (IMIS), istituita dalla Legge provinciale 30 dicembre 2014 n. 14 (legge finanziaria per il 2015) quale tributo proprio dei Comuni, in sostituzione, per i Comuni trentini, delle componenti IMU e TASI della IUC (Imposta Unica Comunale) prevista a livello nazionale dalla Legge n. 147/2013.

Nel 2019 sono state applicate le aliquote dell'Imposta Immobiliare Semplice (IMIS) e l'esenzione dal tributo per l'abitazione principale già introdotte nel 2016 sulla base di quanto disposto dal Protocollo d'Intesa in materia di Finanza Locale per il 2016 e dalla Legge di Stabilità provinciale per il 2016. L'IMIS è un'imposta patrimoniale calcolata sugli immobili di proprietà e costituisce l'entrata tributaria più rilevante.

L'importo accertato nel 2019 a titolo di IMIS corrente è pari ad € 574.787,31 rispetto alla previsione iniziale di € 550.000,00 ed è pari al 61,31% delle entrate tributarie.

Per quanto attiene alle entrate derivanti dall'attività di liquidazione e accertamento delle imposte relative agli anni precedenti, si segnala:

- l'importo accertato per ICI è pari ad € 4.813,06 (riferito a incassi ICI da accertamenti emessi ante 2016);
- l'importo accertato per IMUP è pari ad € 29.141,25;
- l'importo accertato per IMIS è pari ad € 40.958,29;
- l'importo accertato per TASI € 7.026,45.

A seguito dell'introduzione, dal 2016, dei nuovi principi contabili previsti dal D.Lgs 118/2011 (c.d. "armonizzazione contabile"), le entrate derivanti da attività di controllo sui tributi comunali sono state accertate a bilancio sulla base degli avvisi di accertamento o liquidazione emessi nell'esercizio 2018 (negli esercizi antecedenti al 2016 tali entrate venivano contabilizzate a bilancio nel momento della loro riscossione). In applicazione dei medesimi principi contabili le entrate derivanti da avvisi di accertamento o liquidazione emessi antecedentemente al 2016, per i quali veniva operato l'accertamento per cassa, continuano ad essere accertati nell'anno di riscossione.

Per quanto concerne gli accertamenti contabilizzati su avvisi di accertamento o liquidazione emessi e non ancora incassati, è stato quantificato ed accantonato nell'avanzo di amministrazione un apposito Fondo Crediti di Dubbia Esigibilità, come meglio descritto nel prosieguo, per un importo complessivo di € 253.715,93.

L'importo accertato a titolo di Tassa sui Rifiuti (TARI) per l'anno 2019 è pari ad euro 280.151,91 rispetto alla previsione iniziale di euro 277.056,71. La TARI è la tassa destinata alla copertura dei costi per lo smaltimento dei rifiuti solidi urbani. Prevede il versamento di un acconto nell'anno corrente e del saldo nell'anno successivo. Per tale tributo l'accertamento è pari all'importo richiesto in pagamento da Gestel Srl sulla base del Piano Finanziario 2019 approvato con deliberazione consiliare n. 27 dd. 20.12.2018. Anche a fronte dei residui derivanti da tale entrata è accantonato il Fondo Crediti di Dubbia Esigibilità (nello specifico pari a € 27.171,89).

## **Trasferimenti correnti - Titolo 2**

Per le entrate derivanti da trasferimenti correnti (Titolo II) l'importo accertato è di € **628.665,44**, pari al 81,79 % delle previsioni assestate.

Le entrate accertate da trasferimenti correnti della Provincia sono pari a complessivi € 575.551,36, tra cui:

|  |            |
|--|------------|
| - Fondo Perequativo anno 2019  | 328.617,33 |
| - Trasferimento compensativo esenzione IMIS abitazione principale                | 39.948,00  |
| - Trasferimenti PAT oneri personale  | 30.249,50  |
| - Utilizzo quota fondo ex FIM su parte corrente                                  | 58.493,13  |
| - Contributo PAT - progetto attività culturali Casa Artisti                      | 34.560,69  |
| - Contributo PAT per intervento 19   | 80.404,39  |
| - Trasferimenti su fondo specifici servizi (Tagesmutter)                         | 2.143,68   |
| - Trasferimenti erariali compensativi per soppressione imposta/canone pubblicità | 1.134,64   |

L'assegnazione del fondo investimenti minori (ex F.I.M.) è pari ad € 203.177,43 (Deliberazione Giunta Provinciale n. 1232 del 12.8.2019), come per il 2018. Il fondo è utilizzabile in parte corrente, nelle misure e modalità previste nell'ambito del protocollo integrativo in materia di finanza locale per il 2012; pertanto i Comuni che versano in una situazione di disagio finanziario anche dovuto agli oneri derivanti dal rimborso della quota capitale dei mutui, possono utilizzare in parte corrente l'intera quota di tale fondo, in deroga al limite introdotto con il Protocollo di finanza locale 2011 (massimo 40%).

Nell'ambito della gestione del bilancio 2019 è stato accertato sulla parte corrente l'importo di € 58.793,13, comprensivo dell'importo di € 18.793,13 utilizzato per il girocontabile della quota annua dovuta alla Provincia per la restituzione delle somme anticipate nell'ambito dell'operazione di estinzione anticipata dei mutui di cui alla L.P. n. 14/2014, contabilizzato in base alle indicazioni fornite dal Servizio Autonomie Locali della PAT in data 2.3.2018.

Figurano altresì tra i trasferimenti correnti:

- trasferimenti dalla Comunità Alto Garda per € 900,00 per la rassegna di teatro per ragazzi "Teatro a gonfie vele";
- trasferimenti di € 34.000,00 per la gestione della Casa Artisti da parte dei Comuni comproprietari (Riva-Arco-Tenno);
- rimborsi spese elettorali per € 6.374,08;
- contributi diversi da privati (€ 3.840,00 per Casa Artisti e € 6.000 per la realizzazione di progetti di studio per la scuola primaria);

## **Entrate extratributarie – Titolo 3**

L'importo accertato delle entrate extratributarie ammonta ad € **655.523,99**, pari al 108,46% rispetto alle previsioni assestate. In questa tipologia di entrata figurano, tra le altre:

|   |              |
|---|--------------|
| ▪ introiti parcometro                       | € 263.550,60 |
| ▪ sanzioni e contravvenzioni                | € 13.657,39  |
| ▪ proventi servizio acquedotto              | € 97.271,93  |
| ▪ proventi servizio fognatura               | € 24.327,63  |
| ▪ proventi servizio depurazione             | € 131.043,47 |
| ▪ proventi da cessione energia fotovoltaico | € 3.929,15   |
| ▪ fitti attivi diversi                      | € 5.940,52   |
| ▪ fitti attivi fondi rustici                | € 4.809,00   |

|  |             |
|--|-------------|
| ▪ proventi taglio ordinario boschi                       | € 1.125,00  |
| ▪ proventi cessione legname uso commercio                | € 7.446,88  |
| ▪ canone occupazione e spazi aree pubbliche              | € 4.268,32  |
| ▪ incassi servizi igienici loc. Lago di Tenno            | € 5.303,65  |
| ▪ utili da partecipazioni azionarie                      | € 2.235,00  |
| ▪ IVA a credito da split payment                         | € 25.830,18 |
| ▪ recupero spese per utilizzo locali in stabili comunali | € 19.672,00 |

Tra le entrate extratributarie rientrano altresì entrate di carattere non ricorrente, quali:

- il recupero della quota del trattamento di fine rapporto a carico INPS anticipata nel 2003 dal Comune ad un dipendente, in sede di corresponsione dell'anticipazione del TFR. Tale quota, di importo pari a € 21.946,89, è stata recuperata dal Comune nel 2019, all'atto dell'erogazione da parte dell'INPS della prima tranche del TFR spettante al dipendente cessato al 31.12.2016;
- la devoluzione di 3.247,73 da parte della Società malghe pascoli e allevamento caprini ovin e bovini quale fondo cassa risultante al momento dello scioglimento della stessa.

Risultano praticamente azzerate le entrate derivanti da interessi attivi (€ 3,06) a seguito delle condizioni del contratto di tesoreria 2016-2020, dell'andamento dei tassi di interesse e della diminuzione delle risorse di cassa per effetto dei criteri di erogazione dei trasferimenti provinciali, basati sugli effettivi fabbisogni di cassa.

Relativamente agli introiti del parcometro, che nel 2019 hanno avuto un ulteriore, rilevante incremento in ragione del crescente richiamo turistico della zona e dell'ampliamento delle aree destinate a parcheggio regolamentato, va precisato che gli stessi sono destinati alla parte corrente nel limite stabilito dall'art. 7, comma 7, D.Lgs. n. 285/92, ossia per spese inerenti la gestione dei parcheggi e la viabilità, quantificate in euro 179.000,00 per la parte corrente e in € 54.844,00 per la parte capitale. Il restante importo di euro 29.666,60 è confluito nell'avanzo di amministrazione vincolato.

Le entrate derivanti da sanzioni e contravvenzioni per violazioni al Codice della Strada, sono destinate (50%) in base a quanto stabilito dalla Deliberazione della Giunta comunale n. 39 del 8.5.2019.

Si evidenzia infine che le entrate correnti (Titolo I, II, III) accertate, complessivamente pari a € 2.221.763,15, sono costituite per il 42,20% da entrate tributarie, per il 28,30% da trasferimenti correnti, per il 29,50% da entrate extra tributarie.

#### Residui attivi correnti

La gestione delle entrate correnti della competenza (Tit. I, II, III) ha prodotto residui per € **864.236,77** (pari al 38,90% dell'accertato). L'importo dei residui della gestione di competenza della parte corrente risente della presenza di entrate che normalmente vengono rimosse in tutto o in parte l'anno successivo (€ 122.648,25 riferibili alla II rata della TARI in scadenza a marzo 2020 e € 252.643,03 ai proventi del servizio integrato acquedotto di competenza 2019 fatturati nel 2020) nonché di entrate per trasferimenti dalla Provincia non riscossi in applicazione delle disposizioni provinciali in materia.

#### **Determinazione del Fondo crediti di dubbia esigibilità**

Come sopra accennato, per i residui attivi correnti della competenza e per quelli derivanti dagli anni precedenti e non ancora riscossi, con riferimento alle entrate ritenute di dubbia e difficile esazione, è stato calcolato ed accantonato un Fondo Crediti di Dubbia Esigibilità, secondo quanto previsto dal principio contabile 4/2 allegato al D.Lgs. n. 118/2011.

Nello specifico, lo stesso è così determinato, sulla base della media aritmetica del rapporto degli incassi in c/residui e l'importo dei residui attivi all'inizio di ogni anno degli ultimi 5 esercizi:

- € 280.088,00 con riferimento ai residui delle entrate tributarie non accertate per cassa (accertamenti tributari, proventi della TARI e somme iscritte a ruolo), con una media del 64,38% rispetto al totale dei residui della tipologia; tale accantonamento risente della presenza tra i residui di importi riferiti ad avvisi di accertamento IMIS e IMU effettuati verso imprese soggette a procedure concorsuali (fallimenti) che hanno comportato la determinazione di una percentuale di accantonamento al fondo piuttosto elevata per i residui di tali capitoli di entrata. Inoltre, tra i residui TARI rientra l'importo del 2019, che, come accennato, ricomprende l'intera seconda rata da riscuotere nel 2020;

- € 194.255,00 su residui attivi del titolo 3 e segnatamente:

- entrate non riscosse del servizio idrico integrato per € 66.654,00;
  - entrate non riscosse cessione legname € 2.657,00;
  - entrate non riscosse per risarcimento del danno ambientale derivante dalla gestione della discarica per € 124.944,00 (con una percentuale di accantonamento del 100% in ragione della procedura di fallimento cui è assoggettato il soggetto creditore);
- con una media del 44,82% del totale dei relativi residui della tipologia (42,81% sul totale dei residui del titolo 3).

Si veda sul punto l'apposito prospetto, redatto ex art. 11, comma 4, D.Lgs. n. 118/2011, contenuto nell'allegato A) alla Delibera di approvazione del rendiconto.



**Titolo I – Entrate correnti di natura tributaria, contributiva e perequativa**

| Tipologia |                                      | Prev. Iniziale    | Prev.Assestata    | Imp. Accertato    | %              | Imp. Riscosso     | %             | Residuo           | Maggiore(-)<br>/Minore(+) entrata |
|-----------|--------------------------------------|-------------------|-------------------|-------------------|----------------|-------------------|---------------|-------------------|-----------------------------------|
| 101       | Imposte, tasse e proventi assimilati | 839.000,00        | 839.000,00        | 937.573,72        | 111,75%        | 751.940,70        | 80,20%        | 185.633,02        | -98.573,72                        |
|           | <b>TOTALE</b>                        | <b>839.000,00</b> | <b>839.000,00</b> | <b>937.573,72</b> | <b>111,75%</b> | <b>751.940,70</b> | <b>80,20%</b> | <b>185.633,02</b> | <b>-98.573,72</b>                 |

## Titolo II – Trasferimenti correnti

| Tipologia |   | Prev. Iniziale    | Prev.Assestata    | Imp. Accertato    | %             | Imp. Riscosso     | %             | Residuo           | Maggiore(-)<br>/Minore(+) entrata |
|-----------|---|-------------------|-------------------|-------------------|---------------|-------------------|---------------|-------------------|-----------------------------------|
| 101       | Trasferimenti correnti da Amministrazioni pubbliche | 767.600,00        | 768.600,00        | 628.665,44        | 81,79%        | 237.458,90        | 37,77%        | 391.206,54        | 139.934,56                        |
| 103       | Trasferimenti correnti da imprese                   | 0,00              | 0,00              | 0,00              |               | 0,00              |               | 0,00              | -53,36                            |
|           | <b>TOTALE</b>                                       | <b>767.600,00</b> | <b>768.600,00</b> | <b>628.665,44</b> | <b>81,79%</b> | <b>237.458,90</b> | <b>37,77%</b> | <b>391.206,54</b> | <b>139.881,20</b>                 |

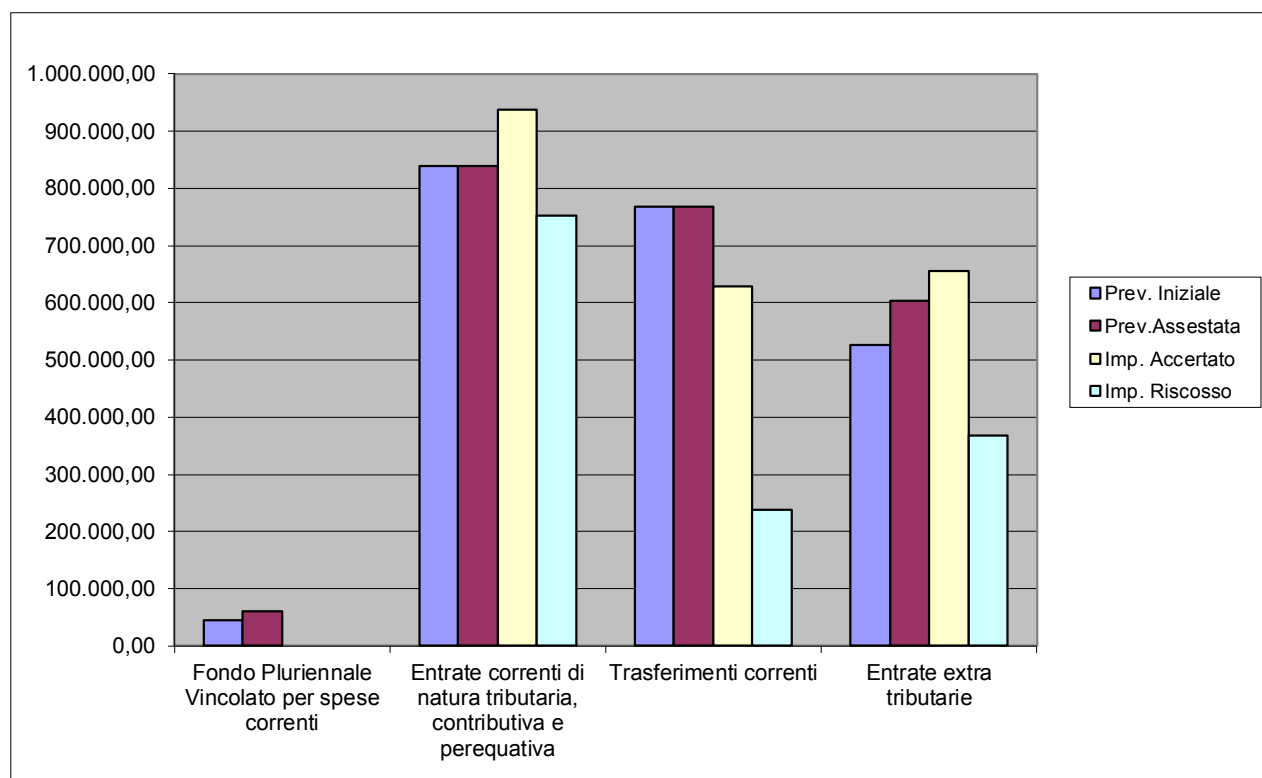
### Titolo III – Entrate extratributarie

| Categoria |  | Prev. Iniziale    | Prev.Assestata    | Imp. Accertato    | %              | Imp. Riscosso     | %             | Residuo           | Maggiore(-)<br>/Minore(+) entrata |
|-----------|--|-------------------|-------------------|-------------------|----------------|-------------------|---------------|-------------------|-----------------------------------|
| 100       | Vendita di beni e servizi e proventi derivanti dalla gestione dei beni       | 492.600,00        | 558.100,00        | 577.984,60        | 103,56%        | 310.958,15        | 53,80%        | 267.026,45        | -19.884,60                        |
| 200       | dall'attività di controllo e repressione delle irregolarità e degli illeciti | 7.000,00          | 11.000,00         | 14.458,94         | 131,44%        | 11.305,29         | 78,19%        | 3.153,65          | -3.458,94                         |
| 300       | Interessi attivi   | 100,00            | 100,00            | 3,06              | 3,06%          | 1,95              | 63,73%        | 1,11              | 96,94                             |
| 400       | Altre entrate da redditi da capitale   | 200,00            | 2.200,00          | 2.235,00          | 101,59%        | 2.235,00          | 100,00%       | 0,00              | -35,00                            |
| 500       | Rimborsi e altre spese correnti  | 25.500,00         | 33.000,00         | 60.842,39         | 184,37%        | 43.626,39         | 71,70%        | 17.216,00         | -27.842,39                        |
|           | <b>TOTALE</b>  | <b>525.400,00</b> | <b>604.400,00</b> | <b>655.523,99</b> | <b>108,46%</b> | <b>368.126,78</b> | <b>56,16%</b> | <b>287.397,21</b> | <b>-51.123,99</b>                 |

**TOTALE ENTRATE CORRENTI**

| Titolo |   | Prev. Iniziale      | Prev.Assestata      | Imp. Accertato      | %             | Imp. Riscosso       | %             | Residuo           | Maggiore(-)<br>/Minore(+) entrata |
|--------|---|---------------------|---------------------|---------------------|---------------|---------------------|---------------|-------------------|-----------------------------------|
|        | Fondo Pluriennale Vincolato per spese correnti                    | 44.540,80           | 60.499,04           | 0,00                | 0,00%         | 0,00                |               | 0,00              | 0,00                              |
| 1      | Entrate correnti di natura tributaria, contributiva e perequativa | 839.000,00          | 839.000,00          | 937.573,72          | 111,75%       | 751.940,70          | 80,20%        | 185.633,02        | -98.573,72                        |
| 2      | Trasferimenti correnti  | 767.600,00          | 768.600,00          | 628.665,44          | 81,79%        | 237.458,90          | 37,77%        | 391.206,54        | 139.934,56                        |
| 3      | Entrate extra tributarie  | 525.400,00          | 604.400,00          | 655.523,99          | 108,46%       | 368.126,78          | 56,16%        | 287.397,21        | -51.123,99                        |
|        | <b>TOTALE</b>   | <b>2.176.540,80</b> | <b>2.272.499,04</b> | <b>2.221.763,15</b> | <b>97,77%</b> | <b>1.357.526,38</b> | <b>61,10%</b> | <b>864.236,77</b> | <b>-9.763,15</b>                  |
|        |   |                     |                     |                     |               |                     |               | <b>38.90%</b>     |                                   |

## Rappresentazione grafica delle entrate correnti



## Spese correnti

### Spese correnti – Titolo 1

Le spese impegnate relative alla gestione corrente (Titolo 1) ammontano ad € **1.858.263,59** e rappresentano l'84,15% delle previsioni assestate.

Di questi, € 50.154,99 sono costituiti dal reimpiego del Fondo Pluriennale di spesa del 2018.

I minori impegni, complessivamente, costituiscono economie di spesa per complessivi € 350.135,45 (15,86% dell'assestato). Sul punto va tenuto presente che:

- tra le economie € 4.288,71 sono riferibili agli impegni finanziati con FPV dal 2018 (che, con i vecchi principi contabili, avrebbero generato minori spese nella gestione dei residui);
- in applicazione del principio di competenza finanziaria potenziata al salario accessorio del personale e con il riaccertamento ordinario dei residui al 31.12.2019, approvato con deliberazione giunta n. 35 di data 08.04.2020, sono state complessivamente imputate all'esercizio 2020 spese correnti per € 67.130,78.

Fra le minori spese rientrano anche le somme accantonate per il Fondo Crediti di Dubbia Esigibilità (€ 34.800,00), Fondo rischi contenzioso (€ 3.000,00) e Fondo TFR dipendenti (€ 11.842,93), somme non impegnabili.

Al netto di tali poste le minori spese correnti effettive risultano pari ad € 229.073,03 (10,38% dell'assestato).

Le economie di spesa hanno come risvolto positivo quello di contribuire alla formazione dell'avanzo economico e dell'avanzo di amministrazione.

### Spese per rimborso prestiti - Titolo 4

La spesa impegnata al Titolo 4 per rimborso di prestiti è pari a € 36.044,72, così determinata:

- per € **17.551,59** è relativa alla quota capitale per il rimborso dell'unico mutuo in essere, un mutuo decennale a tasso fisso, contratto nel 2015 con Cassa Depositi e Prestiti per il valore nominale di € 180.000,00, a parziale finanziamento dell'intervento di rifacimento e completamento di alcuni tratti della rete fognaria;
- per € **18.493,13** è relativa alla quota annua del rimborso alla PAT dell'anticipazione per l'estinzione anticipata mutui di cui alla L.P. n. 14/2014, contabilizzata secondo le indicazioni fornite dal Servizio Autonomie Locali della PAT in data 2.3.2018.

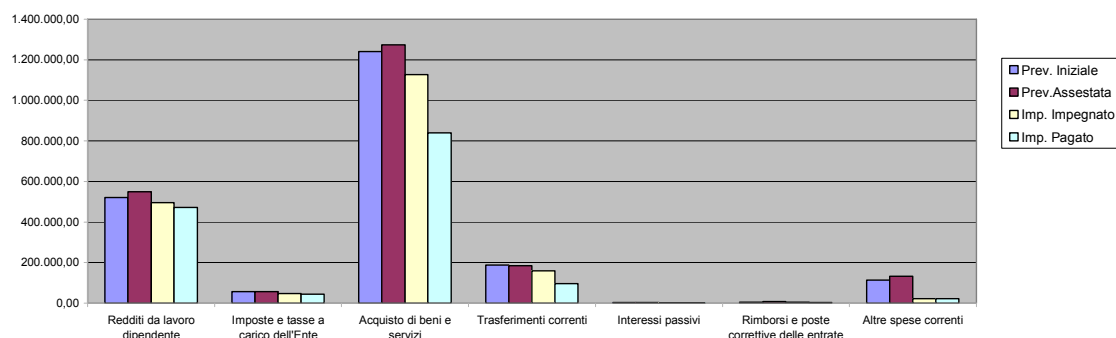
| COMUNE DI TENNO - PIANO AMMORTAMENTO MUTUI ANNO 2019 |   |         |                |      |                   |                  |                 |                    |                |                   |
|--|---|---------|----------------|------|-------------------|------------------|-----------------|--------------------|----------------|-------------------|
| ENTE MUTUANTE  | OGGETTO DEL MUTUO   | R. INT. | PERIODO AMM.TO | ANNI | IMPORTO MUTUO     | QUOTA CAPITALE   | QUOTA INTERESSE | CAPITOLO INTERESSI | % CONTR. STATO | CAPITALE RESIDUO  |
| Cassa DD.PP.   | mutuo fognatura FUT   | 1,617   | 2016/2025      | 10   | 180.000,00        | 17.551,59        | 2.015,43        | 1750               |                | 111.458,20        |
| <b>Cassa Depositi Prestiti</b>                       |   |         |                |      | <b>180.000,00</b> | <b>17.551,59</b> | <b>2.015,43</b> |                    |                | <b>111.458,20</b> |
|  | <b>RIMBORSO A PAT ANTICIPAZIONE PER ESTINZIONE ANTICIPATA MUTUI</b> |         | 2018/2027      | 10   | 184.931,33        | 18.493,13        | -               | 0                  |                | 147.945,06        |
| <b>totale PAT</b>                                    |   |         |                |      | <b>184.931,33</b> | <b>18.493,13</b> | <b>0,00</b>     |                    |                | <b>147.945,06</b> |
| <b>TOTALE GENERALE</b>                               |   |         |                |      | <b>184.931,33</b> | <b>36.044,72</b> | <b>0,00</b>     |                    |                | <b>259.403,26</b> |

| CAP  | INTERESSI       |            | CAPITALE         |
|------|-----------------|------------|------------------|
| 275  | -               | 4050       | 17.551,59        |
| 1750 | 2.015,43        | 4051       | 18.493,13        |
|      | <b>2.015,43</b> | <b>TOT</b> | <b>36.044,72</b> |

#### Spese correnti

| Macroaggregato   | Prev. Iniziale      | Prev. Assestata     | Imp. Impegnato      | %             | di cui da utilizzo FPV | di cui con risorse di competenza | Imp. Pagato         | %             | Residuo           | Economia          |
|--|---------------------|---------------------|---------------------|---------------|------------------------|----------------------------------|---------------------|---------------|-------------------|-------------------|
| 101 Redditi da lavoro dipendente                           | 521.300,00          | 549.415,52          | 495.020,21          | 90,10%        | 50.154,99              | 444.865,22                       | 471.107,55          | 95,17%        | 23.912,66         | 54.395,31         |
| 102 Imposte e tasse a carico dell'Ente                     | 57.200,00           | 57.200,00           | 48.339,48           | 84,51%        | 0,00                   | 48.339,48                        | 43.909,28           | 90,84%        | 4.430,20          | 8.860,52          |
| 103 Acquisto di beni e servizi                             | 1.240.506,00        | 1.273.460,94        | 1.126.706,32        | 88,48%        | 0,00                   | 1.126.706,32                     | 840.257,20          | 74,58%        | 286.449,12        | 146.754,62        |
| 104 Trasferimenti correnti                                 | 188.410,00          | 184.360,00          | 158.715,51          | 86,09%        | 0,00                   | 158.715,51                       | 97.194,81           | 61,24%        | 61.520,70         | 25.644,49         |
| 107 Interessi passivi                                      | 3.100,00            | 3.100,00            | 2.015,43            | 65,01%        | 0,00                   | 2.015,43                         | 2.015,43            | 100,00%       | 0,00              | 1.084,57          |
| 109 Rimborsi e poste correttive delle entrate              | 5.500,00            | 8.000,00            | 5.392,14            | 67,40%        | 0,00                   | 5.392,14                         | 3.729,53            | 69,17%        | 1.662,61          | 2.607,86          |
| 110 Altre spese correnti                                   | 114.424,80          | 132.862,58          | 22.074,50           | 16,61%        | 0,00                   | 22.074,50                        | 22.074,50           | 100,00%       | 0,00              | 110.788,08        |
| <b>Totale</b>  | <b>2.130.440,80</b> | <b>2.208.399,04</b> | <b>1.858.263,59</b> | <b>84,15%</b> | <b>50.154,99</b>       | <b>1.808.108,60</b>              | <b>1.480.288,30</b> | <b>79,66%</b> | <b>377.975,29</b> | <b>350.135,45</b> |
| Costituzione Fondo Pluriennale Vincolato di Parte Corrente |                     | 67.130,78           |                     |               |                        |                                  |                     |               |                   |                   |
| <b>Totale Spesa Corrente con FPV</b>                       |                     |                     | <b>1.925.394,37</b> |               |                        |                                  |                     |               |                   | <b>283.004,67</b> |



| Titolo IV - Rimborso di prestiti  |  |                     |                     |                  |              |                  |                |             |                     |
|---|--|---------------------|---------------------|------------------|--------------|------------------|----------------|-------------|---------------------|
|   |  |                     |                     |                  |              |                  |                |             |                     |
| Funzione  |  | Prev. Iniziale      | Prev.Assestata      | Imp. Impegnato   | %            | Imp. Pagato      | %              | Residuo     | Economia            |
| 403   | Rimborso Mutui e altri finanziamenti a medio lungo termine     | 36.100,00           | 36.100,00           | 36.044,72        | 99,85%       | 36.044,72        | 100,00%        | 0,00        | 55,28               |
| <b>TOTALE</b>   |  | <b>36.100,00</b>    | <b>36.100,00</b>    | <b>36.044,72</b> | <b>0,00%</b> | <b>36.044,72</b> | <b>0,00%</b>   | <b>0,00</b> | <b>55,28</b>        |
| Titolo V – Chiusura anticipazioni ricevute da istituto tesoriere/cassiere |  |                     |                     |                  |              |                  |                |             |                     |
|   |  |                     |                     |                  |              |                  |                |             |                     |
| Funzione  |  | Prev. Iniziale      | Prev.Assestata      | Imp. Impegnato   | %            | Imp. Pagato      | %              | Residuo     | Economia            |
| 501   | Chiusura anticipazioni ricevute da istituto tesoriere/cassiere | 1.000.000,00        | 1.000.000,00        | 0,00             | 0,00%        | 0,00             |                | 0,00        | 1.000.000,00        |
| <b>TOTALE</b>   |  | <b>1.000.000,00</b> | <b>1.000.000,00</b> | <b>0,00</b>      | <b>0,00%</b> | <b>0,00</b>      | <b>#DIV/0!</b> | <b>0,00</b> | <b>1.000.000,00</b> |

#### Totale spese correnti

| Titolo   |                                | Prev. Iniziale      | Prev.Assestata      | Imp. Impegnato      | %             | Imp. Pagato         | %             | Residuo           | Economia          |
|--|--------------------------------|---------------------|---------------------|---------------------|---------------|---------------------|---------------|-------------------|-------------------|
| 01   | Spese correnti                 | 2.130.440,80        | 2.208.399,04        | 1.858.263,59        | 84,15%        | 1.480.288,30        | 79,66%        | 377.975,29        | 350.135,45        |
| 03   | Spese per rimborso di prestiti | 36.100,00           | 36.100,00           | 36.044,72           | 99,85%        | 36.044,72           | 100,00%       | 0,00              | 55,28             |
| <b>TOTALE</b>  |                                | <b>2.166.540,80</b> | <b>2.244.499,04</b> | <b>1.894.308,31</b> | <b>84,40%</b> | <b>1.516.333,02</b> | <b>80,05%</b> | <b>377.975,29</b> | <b>350.190,73</b> |
| Costituzione Fondo Pluriennale Vincolato di Parte Corrente |                                |                     | 67.130,78           |                     |               |                     |               |                   |                   |
| <b>Totale Spesa Corrente con FPV</b>                       |                                |                     |                     | <b>1.961.439,09</b> |               |                     |               |                   | <b>283.059,95</b> |

#### Residui passivi correnti

La gestione delle spese correnti del Titolo 1 della competenza ha prodotto residui passivi per € **377.975,29** (pari al 18,84% del totale impegnato). La maggior parte di tali spese sono già state pagate nei primi mesi del 2020, ovvero lo saranno nel corso dell'anno.

#### Risultato della gestione corrente di competenza

La gestione di competenza relativa alla parte corrente del bilancio presenta al 31.12.2019 un saldo positivo (avanzo economico) di € **277.108,92**, calcolato come differenza tra le entrate correnti (compreso FPV di entrata corrente) e le spese correnti (titolo 1°+ rimborso delle quote capitale dei mutui di cui al titolo 4°).

A tale risultato concorrono:

- con segno positivo, l'applicazione di avanzo vincolato e accantonato per complessivi € 37.000;
- con segno negativo, entrate correnti (avanzo economico) destinate al finanziamento di spese in conto capitale, per complessivi € 80.714,18. Trattasi delle seguenti entrate:
  - introiti parcometri destinati al finanziamento di spese straordinarie di manutenzione della viabilità e acquisto nuovi parcometri per € 54.884,00;
  - credito IVA da split payment relativo all'attività commerciale (€ 25.380,18) qualificabile quale entrata "una tantum" che, al fine di preservare gli equilibri di parte corrente, viene destinata al finanziamento della parte capitale del bilancio.

Tenendo altresì conto delle poste (entrate e spese) “non ricorrenti”, quali:

- entrate “non ricorrenti” complessivamente pari a € 129.876,84 (di cui € 81.939,05 per entrate del Titolo 1° riferibili all’attività di accertamento delle imposte, € 6.374,08 riferiti a entrate del Titolo 2° e € 40.984,46 per entrate del Titolo 3° non già considerate tra le entrate destinate alla parte straordinaria);

- spese “non ricorrenti” per € 18.265,10;

si ottiene un avanzo economico depurato delle poste “non ricorrenti” pari a € **166.076,43**.

### Quadro generale riassuntivo della gestione corrente della competenza

|    |   | Prev. Iniziale      | Prev.Assestata      | Accertamenti e impegni | %             | Riscossioni e pagamenti | %             | Residuo           | Maggiore(-) /Minore(+) entrata/Minore spesa |
|----|---|---------------------|---------------------|------------------------|---------------|-------------------------|---------------|-------------------|---|
|    | FPV Gestione corrente   | 44.540,80           | 60.499,04           | 60.499,04              |               |                         |               |                   | 0,00  |
| 01 | Entrate correnti di natura tributaria, contributiva e perequativa   | 839.000,00          | 839.000,00          | 937.573,72             | 111,75%       | 751.940,70              | 80,20%        | 185.633,02        | -98.573,72                                  |
| 02 | Trasferimenti correnti  | 767.600,00          | 768.600,00          | 628.665,44             | 81,79%        | 237.458,90              | 37,77%        | 391.206,54        | 139.934,56                                  |
| 03 | Entrate extra tributarie  | 525.400,00          | 604.400,00          | 655.523,99             | 108,46%       | 368.126,78              | 56,16%        | 287.397,21        | -51.123,99                                  |
|    | Avanzo di amministrazione destinato al finanziamento di spese correnti  | 0,00                | 37.000,00           | 37.000,00              | 100,00%       | 0,00                    | 0,00%         |                   | 0,00  |
|    | Entrate di parte corrente destinate a spese di investimento in base a specifiche disposizioni di legge o dei principi contabili | 10.000,00           | 65.000,00           | 80.714,18              |               |                         |               |                   | 0,00  |
|    | Entrate di parte capitale destinate a spese correnti in base a specifiche disposizioni di legge o dei principi contabili        | 0,00                | 0,00                | 0,00                   |               |                         |               | 0,00              | 0,00  |
|    | <b>Totale entrate correnti rettifiche</b>   | <b>2.166.540,80</b> | <b>2.244.499,04</b> | <b>2.238.548,01</b>    | <b>99,73%</b> | <b>1.357.526,38</b>     | <b>60,64%</b> | <b>864.236,77</b> | <b>-9.763,15</b>                            |
| 01 | Spese correnti  | 2.130.440,80        | 2.208.399,04        | 1.858.263,59           | 84,15%        | 1.480.288,30            | 79,66%        | 377.975,29        | 350.135,45                                  |
| 03 | Quote di capitale di prestiti in estinzione   | 36.100,00           | 36.100,00           | 36.044,72              | 99,85%        | 36.044,72               | 100,00%       | 0,00              | 55,28                                       |
|    | Costituzione Fondo Pluriennale Vincolato di Parte Corrente  | 0,00                | 0,00                | 67.130,78              |               |                         |               |                   | -67.130,78                                  |
|    | <b>Totale spese correnti rettifiche</b>   | <b>2.166.540,80</b> | <b>2.244.499,04</b> | <b>1.961.439,09</b>    | <b>87,39%</b> | <b>1.516.333,02</b>     | <b>77,31%</b> | <b>377.975,29</b> | <b>283.059,95</b>                           |
|    | <b>Avanzo economico</b>   | <b>0,00</b>         | <b>0,00</b>         | <b>277.108,92</b>      |               |                         |               |                   |   |
| 1  | <b>di cui per minori spese con utilizzo FPV</b>   |                     |                     | <b>4.288,71</b>        |               |                         |               |                   |   |
|    | <b>Avanzo economico della gestione</b>  |                     |                     | <b>272.820,21</b>      |               |                         |               |                   |   |
|    | Risorse correnti accantonate stanziare nel bilancio   |                     |                     | 12.229,93              |               |                         |               |                   |   |
|    | Risorse correnti vincolate e non impegnate nel bilancio   |                     |                     | 40.806,68              |               |                         |               |                   |   |
|    | <b>Equilibrio di bilancio p. corrente</b>   |                     |                     | <b>224.072,31</b>      |               |                         |               |                   |   |
|    | Variazione accantonamenti effettuata in sede di rendiconto  |                     |                     | - 11.608,93            |               |                         |               |                   |   |
|    | <b>Equilibrio complessivo p. corrente</b>   |                     |                     | <b>235.681,24</b>      |               |                         |               |                   |   |

## 2. RISULTATO DELLA GESTIONE DI COMPETENZA – parte straordinaria

### Entrate

#### **Entrate in conto capitale – Titolo 4**

Le entrate straordinarie per alienazioni e trasferimenti di capitale accertate nel 2019 sono state pari ad € **786.278,48**, corrispondenti al 60,59% delle previsioni assestate.

Nell'ambito del riaccertamento ordinario dei residui al 31.12.2019 (GC 35/2020) sono state reimputate al 2020 (senza passaggio per il Fondo Pluriennale Vincolato), contestualmente alle relative spese, risorse di parte capitale per € 281.453,01.

I contributi agli investimenti, complessivamente € **463.681,82**, pari al 58,97% del totale degli accertamenti del Titolo 4, si riferiscono a:

- trasferimenti di capitale della Provincia derivanti da:
  - quota ex fondo investimenti minori € 77.171,40 ;
  - fondo investimenti (budget) € 77.799,93;
  - fondo di riserva per gli investimenti comunali a parziale finanziamento dei lavori di recupero dell'area ex scuole di Canale € 5.720,00;
  - contributo statale Legge n. 145/2018, art. 1 comma 107 € 40.000,00;
- trasferimenti di capitale da altri enti del settore pubblico derivanti da:
  - quota canoni aggiuntivi BIM (art. 1 bis1, comma 15-quater, lett. a), L.P. n. 4/1998) € 99.710,34;
  - contributo BIM piano "progetti di vallata 2017" per riqualificazione piazzetta Calvola € 48.086,37;
  - contributo BIM "piano straordinario opere pubbliche anno 2018": € 81.233,70 destinati al parziale finanziamento dei lavori di realizzazione del marciapiede in loc. Volta de No;
  - contributo dalla Comunità di Valle di € 9.960,08 per redazione progetto "Open air museum di Tenno";
- entrata di € 24.000,00 per la rilevazione contabile della cessione a titolo gratuito dei beni strumentali della farmacia di Tenno da parte della società Farmacie comunali spa, nell'ambito dell'operazione di concessione amministrativa del compendio aziendale della farmacia di Tenno di cui alla Deliberazione della Giunta comunale n. 110 del 27.12.2019.

Le entrate da alienazione di beni mobili e immobili, per un totale di € 238.800,00, comprendono le entrate da alienazioni di beni patrimoniali riferite alle operazioni richiamate nel prosieguo (vd. par. "Stato di attuazione dei programmi", missione 01 programma 05).

Le altre entrate in conto capitale sono costituite da contributi di concessione accertati e riscossi nell'esercizio 2019 pari a € 83.796,66.

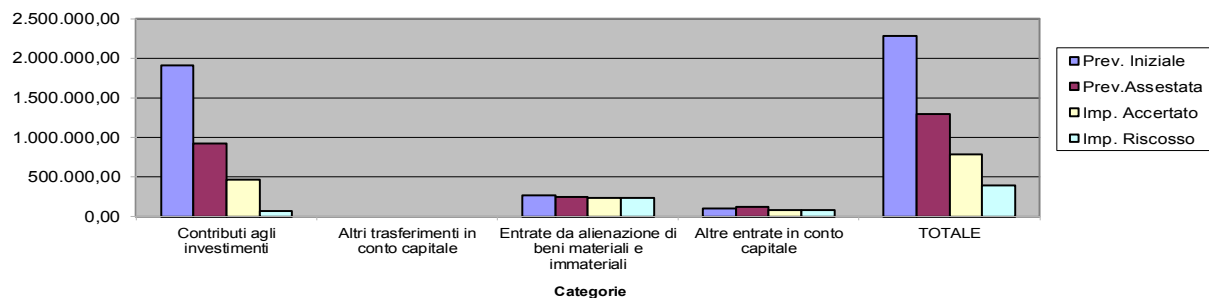
#### **Entrate "Accensione di prestiti" – Titolo 6**

Nel corso dell'esercizio non sono stati contratti nuovi mutui per cui non risulta accertata nessuna somma a tale titolo.

#### **Entrate "Anticipazioni da istituto tesoriere/cassiere" – Titolo 7**

Nel corso dell'esercizio 2019 non è stato necessario ricorrere all'anticipazione di tesoreria.

| Titolo IV – Entrate in conto capitale                      |                     |                     |                   |               |                   |               |                   |                                |
|--|---------------------|---------------------|-------------------|---------------|-------------------|---------------|-------------------|--------------------------------|
|  |                     |                     |                   |               |                   |               |                   |                                |
|  |                     |                     |                   |               |                   |               |                   |                                |
| Tipologia  | Prev. Iniziale      | Prev.Assestata      | Imp. Accertato    | %             | Imp. Riscosso     | %             | Residuo           | Maggiore(-) /Minore(+) entrata |
| 200 Contributi agli investimenti                           | 1.907.800,00        | 923.846,45          | 463.681,82        | 50,19%        | 68.086,37         | 14,68%        | 395.595,45        | 460.164,63                     |
| 300 Altri trasferimenti in conto capitale                  | 0,00                | 0,00                | 0,00              |               | 0,00              |               | 0,00              | 0,00                           |
| 400 Entrate da alienazione di beni materiali e immateriali | 273.300,00          | 248.800,00          | 238.800,00        | 95,98%        | 238.800,00        | 100,00%       | 0,00              | 10.000,00                      |
| 500 Altre entrate in conto capitale                        | 100.000,00          | 125.000,00          | 83.796,66         | 67,04%        | 83.796,66         | 100,00%       | 0,00              | 41.203,34                      |
| <b>TOTALE</b>  | <b>2.281.100,00</b> | <b>1.297.646,45</b> | <b>786.278,48</b> | <b>60,59%</b> | <b>390.683,03</b> | <b>49,69%</b> | <b>395.595,45</b> | <b>511.367,97</b>              |



| Titolo VI              |                |                |                |              |               |              |             |                                |
|------------------------|----------------|----------------|----------------|--------------|---------------|--------------|-------------|--------------------------------|
| Accensione di prestiti |                |                |                |              |               |              |             |                                |
|                        |                |                |                |              |               |              |             |                                |
| Categoria              | Prev. Iniziale | Prev.Assestata | Imp. Accertato | %            | Imp. Riscosso | %            | Residuo     | Maggiore(-) /Minore(+) entrata |
|                        | 0,00           | 0,00           | 0,00           |              | 0,00          |              | 0,00        | 0,00                           |
| <b>TOTALE</b>          | <b>0,00</b>    | <b>0,00</b>    | <b>0,00</b>    | <b>0,00%</b> | <b>0,00</b>   | <b>0,00%</b> | <b>0,00</b> | <b>0,00</b>                    |

| Titolo VII                                       |                     |                     |                |              |               |   |             |                                |
|--|---------------------|---------------------|----------------|--------------|---------------|---|-------------|--------------------------------|
| Anticipazioni da istituto tesoriere/cassiere     |                     |                     |                |              |               |   |             |                                |
|  |                     |                     |                |              |               |   |             |                                |
| Categoria  | Prev. Iniziale      | Prev.Assestata      | Imp. Accertato | %            | Imp. Riscosso | % | Residuo     | Maggiore(-) /Minore(+) entrata |
| 100 Anticipazioni da istituto tesoriere/cassiere | 1.000.000,00        | 1.000.000,00        | 0,00           | 0,00%        | 0,00          |   | 0,00        | 1.000.000,00                   |
| <b>TOTALE</b>                                    | <b>1.000.000,00</b> | <b>1.000.000,00</b> | <b>0,00</b>    | <b>0,00%</b> | <b>0,00</b>   |   | <b>0,00</b> | <b>1.000.000,00</b>            |

## Spese

### Spese – Titolo II

Le spese in conto capitale sono state impegnate per € **1.086.356,85**, pari al 54,08% delle previsioni assestate di € 2.008.783,73.

Sul punto va considerato che, per effetto dell'operazione di riaccertamento ordinario dei residui di cui alla Deliberazione della Giunta comunale n. 35 del 8.4.2020, risultano complessivamente reimputati al 2020 impegni di parte capitale per € 545.567,60.

Sommando le due voci si otterrebbe una spesa complessivamente impegnata pari ad € 1.420.471,44, importo pari al 70,71% della spesa prevista a bilancio assestate.

In applicazione dei principi contabili armonizzati, i quali non prevedono la possibilità di portare a residuo impegni tecnici, non risultano impegnate somme a residuo di stanziamento. Le spese impegnate risultano esclusivamente da formali provvedimenti di impegno di spesa.

Nel prospetto di cui al successivo paragrafo *SPESE DI INVESTIMENTO - “Quadro dimostrativo delle spese d'investimento a consuntivo”* sono dettagliate le spese in conto capitale con evidenziati: stanziamento iniziale, previsione assestate, totale impegni esigibili al 31.12.2019, impegni reimputati al 2020 mediante Fondo Pluriennale vincolato o reimputazione delle corrispondenti entrate, grado di realizzazione (indicato come percentuale dell'impegnato esigibile rispetto alla previsione definitiva).



**Risultato della gestione straordinaria di competenza:**

L'avanzo della gestione straordinaria di competenza è di € **92.658,50**.

Al finanziamento delle spese di parte capitale, oltre alle entrate del titolo 4, concorrono:

- per l'importo di € 25.830,18 l'entrata corrente riferita all'IVA a credito da split payment relativo all'attività commerciale, qualificabile quale entrata "una tantum" che, al fine di preservare gli equilibri di parte corrente, viene destinata al finanziamento della parte capitale del bilancio;
- il Fondo Pluriennale Vincolato di parte capitale determinato con l'operazione di riaccertamento ordinario dei residui al 31.12.2018 (GC 25/2019) per € 563.187,28.
- l'avanzo di amministrazione derivante dal rendiconto 2018, applicato nel corso della gestione 2019 per complessivi € 82.950,00, suddiviso nelle seguenti quote:

|   |             |
|---|-------------|
| Avanzo vincolato                        | € 8.950,00  |
| Avanzo destinato destinato investimenti | € 18.000,00 |
| Avanzo libero                           | € 56.000,00 |
| Totale                                  | € 82.950,00 |

Al netto delle economie relative ad impegni finanziati con FPV (€ 45.236,90), la gestione di competenza della parte straordinaria si chiude con avanzo di € 47.421,60.

## Gestione straordinaria

|    |   | Prev. Iniziale      | Prev.Assestata      | Accertamenti e impegni | %              | Riscossioni/pagamenti | %             | Residuo           | Maggiore(-) /Minore(+) entrata/Minore spesa |
|----|---|---------------------|---------------------|------------------------|----------------|-----------------------|---------------|-------------------|---|
|    | FPV Gestione capitale   | 0,00                | 563.187,28          | 563.187,28             |                |                       |               |                   | 0,00  |
| 04 | Entrate in conto capitale   | 2.281.100,00        | 1.297.646,45        | 786.278,48             | 60,59%         | 390.683,03            | 49,69%        | 395.595,45        | 511.367,97                                  |
|    | Avanzo di amministrazione destinato al finanziamento di spese in conto capitale   | 0,00                | 82.950,00           | 82.950,00              | 100,00%        | 0,00                  | 0,00%         |                   | 0,00  |
|    | Entrate di parte corrente destinate a spese di investimento in base a specifiche disposizioni di legge o dei principi contabili | 0,00                | 65.000,00           | 80.714,18              |                |                       |               |                   | 0,00  |
|    | Entrate di parte capitale destinate a spese correnti in base a specifiche disposizioni di legge o dei principi contabili        | 0,00                | 0,00                | 0,00                   |                |                       |               | 0,00              | 0,00  |
|    | <b>Totale entrate straordinarie rettifiche</b>  | <b>2.281.100,00</b> | <b>1.445.596,45</b> | <b>1.513.129,94</b>    | <b>104,67%</b> | <b>390.683,03</b>     | <b>25,82%</b> | <b>395.595,45</b> | <b>511.367,97</b>                           |
| 02 | Spese in conto capitale   | 2.361.100,00        | 2.008.783,73        | 1.086.356,85           | 54,08%         | 923.329,38            | 84,99%        | 163.027,47        | 922.426,88                                  |
| 03 | Spese per incremento di attività finanziarie  | 0,00                | 0,00                | 0,00                   |                | 0,00                  |               | 0,00              | 0,00  |
|    | Costituzione Fondo Pluriennale Vincolato di Parte C/Capitale  | 0,00                |                     | 334.114,59             |                |                       |               |                   | -334.114,59                                 |
|    | <b>Totale spese in conto capitale rettifiche</b>  | <b>2.361.100,00</b> | <b>2.008.783,73</b> | <b>1.420.471,44</b>    | <b>70,71%</b>  | <b>923.329,38</b>     | <b>65,00%</b> | <b>163.027,47</b> | <b>588.312,29</b>                           |
|    | <b>Avanzo della gestione straordinaria</b>  |                     |                     | <b>92.658,50</b>       |                |                       |               |                   |   |
| 2  | <b>di cui per minori spese con utilizzo FPV</b>   |                     |                     | <b>45.236,90</b>       |                |                       |               |                   |   |
|    | <b>Avanzo della gestione straordinaria di competenza</b>  |                     |                     | <b>47.421,60</b>       |                |                       |               |                   |   |
|    | Risorse c.capitale accantonate stanziare nel bilancio   |                     |                     | -                      |                |                       |               |                   |   |
|    | Risorse c.capitale vincolate e non impegnate nel bilancio   |                     |                     | 32.006,94              |                |                       |               |                   |   |
|    | <b>Equilibrio di bilancio p. capitale</b>   |                     |                     | <b>60.651,56</b>       |                |                       |               |                   |   |
|    | Variazione accantonamenti effettuata in sede di rendiconto  |                     |                     | -                      |                |                       |               |                   |   |
|    | <b>Equilibrio complessivo p. capitale</b>   |                     |                     | <b>60.651,56</b>       |                |                       |               |                   |   |

**Risultato complessivo della gestione di competenza:**

## Entrate

|   | Titolo  | Prev. Iniziale      | Prev.Assestata      | Imp. Accertato      | %              | Imp. Riscosso       | %             | Residuo             | Maggiore(-)<br>/Minore(+) entrata |
|---|---|---------------------|---------------------|---------------------|----------------|---------------------|---------------|---------------------|-----------------------------------|
| 1 | Entrate correnti di natura tributaria, contributiva e perequativa | 839.000,00          | 839.000,00          | 937.573,72          | 111,75%        | 751.940,70          | 80,20%        | 185.633,02          | -98.573,72                        |
| 2 | Trasferimenti correnti  | 767.600,00          | 768.600,00          | 628.665,44          | 81,79%         | 237.458,90          | 37,77%        | 391.206,54          | 139.934,56                        |
| 3 | Entrate extra tributarie  | 525.400,00          | 604.400,00          | 655.523,99          | 108,46%        | 368.126,78          | 56,16%        | 287.397,21          | -51.123,99                        |
|   | <b>Totale entrate correnti</b>                                    | <b>2.132.000,00</b> | <b>2.212.000,00</b> | <b>2.221.763,15</b> | <b>100,44%</b> | <b>1.357.526,38</b> | <b>61,10%</b> | <b>864.236,77</b>   | <b>-9.763,15</b>                  |
| 4 | Entate in conto capitale  | 2.281.100,00        | 1.297.646,45        | 786.278,48          | 60,59%         | 390.683,03          | 49,69%        | 395.595,45          | 511.367,97                        |
|   | <b>Totale entrate finali</b>                                      | <b>4.413.100,00</b> | <b>3.509.646,45</b> | <b>3.008.041,63</b> | <b>85,71%</b>  | <b>1.748.209,41</b> | <b>58,12%</b> | <b>1.259.832,22</b> | <b>501.604,82</b>                 |
| 5 | Accensione di prestiti  | 0,00                | 0,00                | 0,00                |                | 0,00                |               | 0,00                | 0,00                              |
| 6 | Anticipazioni da istituto cassiere tesoriere/cassiere             | 1.000.000,00        | 1.000.000,00        | 0,00                |                | 0,00                |               | 0,00                | 1.000.000,00                      |
| 9 | Entrate da servizi per conto terzi e partite di giro              | 1.037.000,00        | 1.047.000,00        | 486.278,92          | 46,44%         | 483.956,81          | 99,52%        | 2.322,11            | 560.721,08                        |
|   | <b>Totale complessivo entrate</b>                                 | <b>6.450.100,00</b> | <b>5.556.646,45</b> | <b>3.494.320,55</b> | <b>62,89%</b>  | <b>2.232.166,22</b> | <b>63,88%</b> | <b>1.262.154,33</b> | <b>2.062.325,90</b>               |

## Spese

|   | Titolo   | Prev. Iniziale      | Prev.Assestata      | Imp. Impegnato      | %             | Imp. Pagato         | %             | Residuo           | Economia            |
|---|--|---------------------|---------------------|---------------------|---------------|---------------------|---------------|-------------------|---------------------|
| 1 | Spese correnti   | 2.130.440,80        | 2.208.399,04        | 1.858.263,59        | 84,15%        | 1.480.288,30        | 79,66%        | 377.975,29        | 350.135,45          |
| 2 | Spese in conto capitale  | 2.361.100,00        | 2.008.783,73        | 1.086.356,85        | 54,08%        | 923.329,38          | 84,99%        | 163.027,47        | 922.426,88          |
| 3 | Spese per incremento di attività finanziarie                   | 0,00                | 0,00                | 0,00                |               | 0,00                |               | 0,00              | 0,00                |
|   | <b>Totale spese finali</b>                                     | <b>4.491.540,80</b> | <b>4.217.182,77</b> | <b>2.944.620,44</b> | <b>69,82%</b> | <b>2.403.617,68</b> | <b>81,63%</b> | <b>541.002,76</b> | <b>1.272.562,33</b> |
| 4 | Rimborso prestiti  | 36.100,00           | 36.100,00           | 36.044,72           | 99,85%        | 36.044,72           | 100,00%       | 0,00              | 55,28               |
| 5 | Chiusura Anticipazioni ricevute da istituto cassiere/tesoriere | 1.000.000,00        | 1.000.000,00        | 0,00                | 0,00%         | 0,00                |               | 0,00              | 1.000.000,00        |
| 7 | Spese per servizi per conto terzi                              | 1.037.000,00        | 1.047.000,00        | 486.278,92          | 46,44%        | 418.974,79          | 86,16%        | 67.304,13         | 560.721,08          |
|   | <b>Totale complessivo spese</b>                                | <b>6.564.640,80</b> | <b>6.300.282,77</b> | <b>3.466.944,08</b> | <b>55,03%</b> | <b>2.858.637,19</b> | <b>82,45%</b> | <b>608.306,89</b> | <b>2.833.338,69</b> |

## Differenza

27.376,47

|  |  |      |            |            |  |  |  |  |  |
|--|--|------|------------|------------|--|--|--|--|--|
|  | Avanzo di amministrazione                | 0,00 | 119.950,00 | 119.950,00 |  |  |  |  |  |
|  | Fondo Pluriennale Vincolato              |      | 623.686,32 | 623.686,32 |  |  |  |  |  |
|  | Costituzione Fondo Pluriennale Vincolato |      |            | 401.245,37 |  |  |  |  |  |

|  |  |  |             |                   |  |  |  |  |  |
|--|--|--|-------------|-------------------|--|--|--|--|--|
|  | <b>Avanzo complessivo della gestione di competenza</b>           |  | <b>0,00</b> | <b>369.767,42</b> |  |  |  |  |  |
|  | di cui per minori spese con utilizzo FPV                         |  |             | <b>49.525,61</b>  |  |  |  |  |  |
|  | <b>Avanzo della gestione di competenza al netto gestione FPV</b> |  |             | <b>320.241,81</b> |  |  |  |  |  |
|  | Risorse accantonate stanziare nel bilancio                       |  |             | 12.229,93         |  |  |  |  |  |
|  | Risorse vincolate e non impegnate nel bilancio                   |  |             | 72.813,62         |  |  |  |  |  |
|  | <b>Equilibrio di bilancio</b>                                    |  |             | <b>284.723,87</b> |  |  |  |  |  |
|  | Variazione accantonamenti effettuata in sede di rendiconto       |  |             | - 11.608,93       |  |  |  |  |  |
|  | <b>Equilibrio complessivo</b>                                    |  |             | <b>296.332,80</b> |  |  |  |  |  |

## **Risultato della gestione dei residui**

Il conto del bilancio riporta i residui attivi e passivi al 31.12.2019, come approvati con la deliberazione giuntale n. 35 del 8.4.2020 inerente l'operazione di riaccertamento ordinario dei residui, secondo quanto previsto dalla normativa vigente e dal punto 9.1 del principio contabile concernente la contabilità finanziaria (all. A/2 D.Lgs. 118/2011).

Nella rideterminazione dei residui si è tenuto conto delle maggiori entrate in conto residui attivi, dell'insussistenza o inesigibilità di alcuni di questi, così come dell'insussistenza di parte dei residui passivi per effetto di economie di spesa.

Nella rideterminazione e nel mantenimento dei residui è stata verificata la rispondenza dei residui ai principi contabili previsti dal D.L. 118/2011, in particolare la sussistenza dell'obbligazione sottostante e la relativa esigibilità.

Con la delibera di riaccertamento ordinario dei residui si è proceduto alla reimputazione delle spese tramite l'utilizzo del Fondo Pluriennale Vincolato ovvero con contestuale reimputazione della relativa entrata.

La gestione dei residui in corso d'anno ha registrato maggiori entrate per € 6.384,82, minori entrate per € 4.475,73 (somme per le quali esiste una corrispondente economia di spesa; crediti di minima entità da considerarsi inesigibili; rideterminazione di accertamenti a seguito di rimborsi agli utenti; rideterminazione di accertamenti, a seguito dell'emissione definitiva delle bollette, come nel caso delle entrate del servizio idrico) e minori spese per € 26.614,00 (riferibili a economie realizzate nell'ambito di opere pubbliche e altri investimenti a seguito della loro chiusura amministrativo-contabile o a seguito della determinazione finale del costo di taluni servizi gestiti in forma associata quali ad esempio il servizio di polizia locale intercomunale, il servizio di smaltimento rifiuti, ecc.), così come dettagliato nei prospetti riportati nell'allegato A) alla delibera di approvazione del rendiconto. La somma algebrica di tali importi genera il risultato della gestione dei residui pari ad € 28.522,89.

La gestione dei residui attivi delle entrate finali vede una percentuale di riscossione pari al 57,98% dei residui rideterminati, mentre per i residui passivi si registra il pagamento del 99,04% dei residui rideterminati di parte corrente ed il 88,15% dei residui di parte capitale. L'alta percentuale di pagamento dei residui passivi è la conseguenza diretta dell'applicazione del principio di competenza finanziaria potenziata, che consente di mantenere a residuo solo le spese realizzate, certe ed esigibili.

### **Analisi dei residui per anzianità**

Si riportano di seguito le tabelle di riepilogo dei residui per Titolo ed anno di provenienza.

I residui attivi con anzianità superiore a 5 anni (formatisi negli anni antecedenti al 2014), pari a complessivi 119.839,26, sono costituiti:

- da residui del titolo 1 riferibili a somme a ruolo per tassa rifiuti, per € 14.361,26 (somme per le quali l'accantonamento è pressoché del 100%);
- da residui del titolo 3 per il risarcimento danno ambientale discarica materiali inerti di € 94.138,58. Nei confronti del creditore, gestore della discarica fino al 2015, è in corso una procedura fallimentare presso il tribunale di Rovereto (sentenza del 19.11.2015). Come precisato nel paragrafo relativo al Fondo Crediti di Dubbia Esigibilità, tali somme sono interamente accantonate nel fondo;
- da residui del titolo 3 riferibili ad introiti del servizio acquedotto iscritti a ruolo per € 11.319,62.

**Residui attivi**

| Titolo entrata | esercizi precedenti | 2014             | 2015            | 2016             | 2017              | 2018              | 2019                | Totale              |
|----------------|---------------------|------------------|-----------------|------------------|-------------------|-------------------|---------------------|---------------------|
| 1              | 14.361,26           | 6.493,05         | 0,00            | 42.155,40        | 146.939,54        | 70.512,25         | 185.633,02          | 466.094,52          |
| 2              |                     | 0,00             | 0,00            | 0,00             | 0,00              | 60.000,00         | 391.206,54          | 451.206,54          |
| 3              | 105.478,00          | 32.135,09        | 9.870,39        | 2.340,43         | 5.436,89          | 11.142,67         | 287.397,21          | 453.800,68          |
| 4              |                     | 0,00             | 0,00            | 0,00             | 8.546,78          | 392.024,09        | 395.595,45          | 796.166,32          |
| 5              |                     | 0,00             | 0,00            | 0,00             | 0,00              | 0,00              | 0,00                | 0,00                |
| 6              |                     | 0,00             | 0,00            | 0,00             | 0,00              | 0,00              | 0,00                | 0,00                |
| 7              |                     | 0,00             | 0,00            | 0,00             | 0,00              | 0,00              | 0,00                | 0,00                |
| 8              |                     | 0,00             | 0,00            | 0,00             | 0,00              | 0,00              | 0,00                | 0,00                |
| 9              |                     | 0,00             | 0,00            | 0,00             | 0,00              | 28.070,38         | 2.322,11            | 30.392,49           |
|                | <b>119.839,26</b>   | <b>38.628,14</b> | <b>9.870,39</b> | <b>44.495,83</b> | <b>160.923,21</b> | <b>561.749,39</b> | <b>1.262.154,33</b> | <b>2.197.660,55</b> |

**Residui passivi**

| Titolo spesa | esercizi precedenti | 2014        | 2015          | 2016            | 2017            | 2018             | 2019              | Totale            |
|--------------|---------------------|-------------|---------------|-----------------|-----------------|------------------|-------------------|-------------------|
| 1            | 649,88              | 0,00        | 340,25        | 0,00            | 0,00            | 3.279,64         | 377.975,29        | <b>382.245,06</b> |
| 2            | 0,00                | 0,00        | 0,00          | 0,00            | 0,00            | 6.545,90         | 163.027,47        | <b>169.573,37</b> |
| 3            | 0,00                | 0,00        | 0,00          | 0,00            | 0,00            | 0,00             | 0,00              | <b>0,00</b>       |
| 4            | 0,00                | 0,00        | 0,00          | 0,00            | 0,00            | 0,00             | 0,00              | <b>0,00</b>       |
| 5            | 0,00                | 0,00        | 0,00          | 0,00            | 0,00            | 0,00             | 0,00              | <b>0,00</b>       |
| 7            | 2.849,87            | 0,00        | 35,28         | 1.067,26        | 4.224,50        | 1.890,00         | 67.304,13         | <b>77.371,04</b>  |
|              | <b>3.499,75</b>     | <b>0,00</b> | <b>375,53</b> | <b>1.067,26</b> | <b>4.224,50</b> | <b>11.715,54</b> | <b>608.306,89</b> | <b>629.189,47</b> |

Ai sensi dell'art. 11, comma 4, lett. m), D.Lgs. n. 118/2011 al conto del bilancio è allegato l'elenco dei residui attivi e passivi, derivanti dagli esercizi diversi da quello di competenza, suddivisi per esercizio di provenienza e per capitolo (vd. allegato A), dal quale si può evincere la natura degli stessi.

|                |  |  |  |  |  |  |  |  |
|----------------|--|--|--|--|--|--|--|--|
|                |  |  |  |  |  |  |  |  |
| <b>Entrate</b> |  |  |  |  |  |  |  |  |
|                |  |  |  |  |  |  |  |  |

|  |              |  |  |  |  |  |  |  |
|--|--------------|--|--|--|--|--|--|--|
|  |              |  |  |  |  |  |  |  |
|  |              |  |  |  |  |  |  |  |
|  | <b>Spese</b> |  |  |  |  |  |  |  |
|  |              |  |  |  |  |  |  |  |

[illegible]

### 3. RISULTATO FINANZIARIO COMPLESSIVO DELLA GESTIONE

L'esercizio finanziario 2019 si è concluso con un avanzo di amministrazione di complessivi € **1.529.889,01** come si può desumere dal quadro riassuntivo della gestione finanziaria di seguito riportato.

Tale importo è calcolato al netto del Fondo Pluriennale Vincolato generato per il finanziamento di spese imputate o reimputate all'esercizio 2020 per complessivi € 401.245,37.

Ad integrazione delle informazioni fornite sulla composizione dell'avanzo negli appositi prospetti previsti dal D.Lgs. n. 118/2011, acclusi nell'allegato A) al provvedimento di approvazione del rendiconto, si precisa quanto segue.

L'avanzo risulta **accantonato**:

- per € 475.143,00 quale Fondo Crediti di Dubbia Esigibilità, secondo quanto previsto dal principio contabile 4/2 allegato al D.Lgs. n. 118/2011: si rimanda allo specifico paragrafo il dettaglio della sua determinazione;
- per € 169.800,00 a finanziamento del Fondo di Trattamento di Fine Rapporto per il personale dipendente a carico del Comune. Il fondo è stato determinato al 31/12/2019 al netto della quota a carico dell'INPS, gestione ex INADEL, per indennità premio di servizio;
- per € 500,00 quale accantonamento per la eventuale copertura di perdite della società partecipata AGI, ad oggi inattiva, importo determinato in relazione alla quota di partecipazione al capitale sociale (5,20%) e in rapporto alle possibili perdite da riassorbire.

Non si è ritenuto di effettuare alcun accantonamento per passività potenziali derivanti da contenzioso, non ravvisandosi rischi di soccombenza in giudizio.

L'avanzo risulta **vincolato**:

- per € 64.802,20 per vincoli derivanti da leggi e principi contabili. Nello specifico trattasi:
  - per € 13.215,68 oneri di urbanizzazione incassati nel 2019 e non utilizzati nella gestione 2019;
  - € 51.064,34 dell'avanzo derivante dagli incassi della gestione del parcometro 2019 e anni precedenti non utilizzati nel corso della gestione 2019 per le finalità previste dall'art. 7, comma 7, D.Lgs. n. 285/92;
- per € 21.470,00 per vincoli derivanti da trasferimenti. Trattasi per euro 20.590,00 dell'avanzo derivante dalla gestione della Casa degli Artisti, nonché per € 880,00 per la parte di entrata (accertata nel 2019) relativa alla sovvenzione da privato per il finanziamento di progetti di studio della scuola primaria, non spesa nel 2019 per la medesima finalità;
- per € 131.739,39 per vincoli attribuiti dall'ente, costituiti dall'avanzo nella gestione della tassa rifiuti anni precedenti (come da prospetto redatto dalla società concessionaria del tributo, Gestel srl).

È stata altresì determinata in € 52.388,13 la **quota destinata agli investimenti**, corrispondente alla somma del risultato della gestione dei residui di parte straordinaria e dall'avanzo della gestione della competenza - parte capitale, considerando tra le entrate in conto capitale anche l'entrata riferita all'IVA a credito da split payment relativo all'attività commerciale, usualmente destinata al finanziamento della parte capitale del bilancio quale "entrata una tantum".

La parte **disponibile** dell'avanzo di amministrazione, pari a 614.568,47, risulta disponibile per il finanziamento delle spese di investimento o eventualmente per le altre finalità previste dalla

legge, limitatamente a quanto previsto in materia dai principi contabili di cui al D.Lgs 118/2011 ed al D.Lgs 267/2000.

Il fondo di cassa al 31.12.2019 ammonta a € 362.663,30; si tratta delle somme disponibili a tale data sul conto di tesoreria. Il fondo di cassa non presenta fondi vincolati in termini di cassa, in quanto non risulta generato da entrate per le quali la legge pone un vincolo di destinazione nelle modalità di utilizzo di cassa del rispettivo finanziamento.

L'avanzo di amministrazione, pari a complessivi € **1.529.889,01**, risulta così composto:

|  |                     |
|--|---------------------|
| Avanzo economico   | 277.108,92          |
| Avanzo della gestione in conto capitale                    | 92.658,50           |
| <b>Totale avanzo della gestione di competenza</b>          | <b>369.767,42</b>   |
| <b>Avanzo di amministrazione dell'esercizio precedente</b> | 1.251.548,70        |
| <b>Avanzo applicato in bilancio 2019</b>                   | -119.950,00         |
| <b>Avanzo determinato dalla gestione dei residui</b>       | 28.522,89           |
| <b>Avanzo di amministrazione complessivo</b>               | <b>1.529.889,01</b> |



## QUADRO RIASSUNTIVO DELLA GESTIONE FINANZIARIA

|   |   | GESTIONE     |              |                     |
|---|---|--------------|--------------|---------------------|
|   |   | RESIDUI      | COMPETENZA   | TOTALE              |
| Fondo di cassa al 1° gennaio  |   |              |              | 253.324,08          |
| RISCOSSIONI   | (+)   | 1.259.667,02 | 2.232.166,22 | 3.491.833,24        |
| PAGAMENTI   | (-)   | 523.856,83   | 2.858.637,19 | 3.382.494,02        |
|   |   |              |              |                     |
| SALDO CASSA AL 31 DICEMBRE  | (=)   |              |              | 362.663,30          |
|   |   |              |              |                     |
| PAGAMENTI per azioni esecutive non regolarizzate al 31 dicembre   | (-)   |              |              | 0,00                |
|   |   |              |              |                     |
| FONDO DI CASSA AL 31 DICEMBRE   | (=)   |              |              | 362.663,30          |
|   |   |              |              |                     |
| RESIDUI ATTIVI  | (+)   | 935.506,22   | 1.262.154,33 | 2.197.660,55        |
| <i>di cui derivanti da accertamenti di tributi effettuati sulla base della stima del dipartimento delle finanze</i> |   |              |              | 0,00                |
| RESIDUI PASSIVI   | (-)   | 20.882,58    | 608.306,89   | 629.189,47          |
|   |   |              |              |                     |
| FONDO PLURIENNALE VINCOLATO PER SPESE CORRENTI  | (-)   |              |              | 67.130,78           |
| FONDO PLURIENNALE VINCOLATO PER SPESE IN CONTO CAPITALE   | (-)   |              |              | 334.114,59          |
|   |   |              |              |                     |
| <b>RISULTATO DI AMMINISTRAZIONE AL 31 DICEMBRE 2019 (A)</b>   |   |              |              | <b>1.529.889,01</b> |
|   |   |              |              |                     |
| <b>Composizione del risultato di amministrazione al 31/12/2019</b>  |   |              |              |                     |
| <b>Parte accantonata</b>  |   |              |              |                     |
| Fondo crediti di dubbia esigibilità al 31/12/2019   |   |              |              | 475.143,00          |
| Accantonamento residui perenti al 31/12/2019  |   |              |              | 0,00                |
| Fondo anticipazioni liquidità DL 35 del 2013 e successive modifiche e rifinanziamenti                               |   |              |              | 0,00                |
| Fondo perdite società partecipate   |   |              |              | 500,00              |
| Fondo contenzioso   |   |              |              | 0,00                |
| Altri accantonamenti  |   |              |              | 169.800,00          |
|   |   |              |              |                     |
|   | <b>Totale parte accantonata (B)</b>                 |              |              | <b>645.443,00</b>   |
| <b>Parte vincolata</b>  |   |              |              |                     |
| Vincoli derivanti da leggi e dai principi contabili   |   |              |              | 64.280,02           |
| Vincoli derivanti da trasferimenti  |   |              |              | 21.470,00           |
| Vincoli derivanti dalla contrazione di mutui  |   |              |              | 0,00                |
| Vincoli formalmente attribuiti all'ente   |   |              |              | 131.739,39          |
| Altri vincoli   |   |              |              | 0,00                |
|   |   |              |              |                     |
|   | <b>Totale parte vincolata (C)</b>                   |              |              | <b>217.489,41</b>   |
| <b>Parte destinata agli investimenti</b>  |   |              |              |                     |
|   |   |              |              |                     |
|   | <b>Totale parte destinata agli investimenti (D)</b> |              |              | <b>52.388,13</b>    |
|   |   |              |              |                     |
|   | <b>Totale parte disponibile (E=A-B-C-D)</b>         |              |              | <b>614.568,47</b>   |

## Relazione sullo stato di attuazione delle singole missioni

Si riportano di seguito le risultanze della gestione di bilancio 2019 suddivisa per missioni e programmi, come individuati nel Documento Unico di Programmazione 2019-2021 approvato con Deliberazione consiliare n. 31 del 20.12.2018 e successive variazioni:

### **MISSIONE 01 Servizi istituzionali, generali e di gestione**

#### **0101 Programma 01 Organi istituzionali**

Sono state erogate le indennità di carica agli Amministratori comunali nonché i gettoni di presenza ai Consiglieri per la partecipazione alle sedute del Consiglio comunale. Le spese per la commissione edilizia saranno rimborsate al Comune di Riva del Garda per la gestione della commissione edilizia intercomunale.

Sono state assunte le spese per la pubblicazione del periodico di informazione "Notiziario Tennesse" e per compenso al direttore responsabile appositamente nominato.

E' stato erogato il contributo straordinario al Corpo dei Vigili del Fuoco Volontari di Tenno sulla base delle richieste e della documentazione di spesa presentate.

| Missione 01 Programma 01 | Totale previsione assestata | Totale impegnato | % impegnato   |
|--------------------------|-----------------------------|------------------|---------------|
| Organi istituzionali     | 58.011,88                   | 52.462,78        | <b>90,43%</b> |

#### **0102 Programma 02 Segreteria generale**

Sono state svolte le attività connesse al funzionamento degli uffici e servizi; le attività di segreteria generale e gestione del personale addetto; l'assistenza ed il supporto agli organi istituzionali; la cura dell'attività deliberativa, l'assistenza alle sedute; la pubblicazione e archiviazione dei provvedimenti.

Nel 2019 sono state adottate n. 29 deliberazioni del Consiglio comunale, n. 111 deliberazioni della Giunta comunale, n. 219 determinazioni, di cui 126 del Segretario comunale, 58 del Servizio Tecnico e 35 del Servizio Finanziario.

L'acquisto di beni e servizi di competenza di carattere corrente è stato effettuato nel rispetto delle disposizioni vigenti in materia di approvvigionamento da parte delle pubbliche amministrazioni.

| Missione 01 Programma 02 | Totale previsione assestata | Totale impegnato | % impegnato   |
|--------------------------|-----------------------------|------------------|---------------|
| Segreteria generale      | 206.065,54                  | 160.086,06       | <b>77,69%</b> |

Il Servizio Segreteria è formato dalle seguenti figure professionali: Il Segretario comunale, 1 assistente amministrativo C base.

#### **0103 Programma 03 Gestione economica, finanziaria, programmazione, provveditorato**

Sono state svolte le attività connesse al funzionamento del servizio finanziario, volte a presidiare la gestione economico-finanziaria e gli equilibri finanziari, nel rispetto delle scadenze di legge.

| Missione 01 Programma 03  | Totale previsione assestata | Totale impegnato | % impegnato   |
|---|-----------------------------|------------------|---------------|
| Gestione economica, finanziaria, programmazione, provveditorato | 128.815,61                  | 111.075,26       | <b>86,23%</b> |

Il Servizio Finanziario è formato dalle seguenti figure professionali: 1 collaboratore contabile C evoluto, 1 assistente contabile C base.

#### **0104 Programma 04 Gestione delle entrate tributarie e servizi fiscali**

È stata garantita la gestione dei servizi di riscossione e accertamento entrate.

Ai fini della gestione dei tributi, svolta dalla società in house Gestel srl, sono state fornite le informazioni e i supporti utili alla corretta gestione dei servizi affidati.

| Missione 01 Programma 04                            | Totale previsione assestata | Totale impegnato | % impegnato   |
|---|-----------------------------|------------------|---------------|
| Gestione delle entrate tributarie e servizi fiscali | 21.200,00                   | 19.462,38        | <b>91,80%</b> |

#### **0105 Programma 05 Gestione dei beni demaniali e patrimoniali**

Con deliberazione della Giunta comunale n. 41 di data 15.5.2019 è stata disposta, per le motivazioni ivi esposte, la cessione gratuita dell'area contraddistinta dalla pf 52/8 in CC Cologna Gavazzo di proprietà privata a seguito di convenzione urbanistica del 6.3.2019, del valore di complessivi euro 60.000,00, come da perizia di stima del Responsabile del Servizio Tecnico.

Le ulteriori operazioni di gestione del patrimonio immobiliare, previste nell'ambito del Documento Unico di Programmazione 2019-2021, sono state rinviate al 2020, come illustrato nell'ambito del DUP 2020-2022 approvato con Deliberazione consiliare n. 4 del 20.1.2020.

Nell'ambito di tale programma, sono stati altresì realizzati i seguenti interventi di carattere straordinario:

##### Manutenzione straordinaria stabili comunali:

LAVORI DI SISTEMAZIONE CORTILE RETROSTANTE CASA SOCIALE DI PRANZO con una spesa finale di euro 9.658,97;

LAVORI DI RIFACIMENTO IMPIANTO POMPAGGIO SERVIZI IGIENICI E CHIOSCO LOC. COA AL LAGO DI TENNO con una spesa finale di euro 5.688,62;

LAVORI DI SISTEMAZIONE MANTO DI COPERTURA SEDE MUNICIPALE E CASA SOCIALE VILLE DEL MONTE con una spesa finale di euro 12.810,00;

AVORI DI SOSTITUZIONE ANTE AD OSCURO CASA SOCIALE VILLE DEL MONTE con una spesa finale di euro 4.326,58;

LAVORI TINTEGGIATURA DI ALCUNE SALE DELLA CASA SOCIALE DI COLOGNA con una spesa finale di euro 3.199,94

SOSTITUZIONE DEL PORTONE DEL CANTIERE COMUNALE con una spesa di euro 5.853,56.

Sistemazione area edificio ex scuole di Canale: sono stati affidati gli incarichi tecnici di PROGETTAZIONE ESECUTIVA E DIREZIONE LAVORI, di REDAZIONE DELLA RELAZIONE GEOLOGICA, di COORDINATORE SICUREZZA IN FASE DI PROGETTAZIONE E DI ESECUZIONE, nonché di PROGETTAZIONE ESECUTIVA E DIREZIONE LAVORI OPERE STRUTTURALI con una spesa complessiva di euro 29.398,18 (di cui 20.596,13 reimputati al 2020 secondo esigibilità).

Si è altresì provveduto alla restituzione al BIM Sarca Mincio Garda della quota annua (5° quota di 6) del Fondo di rotazione concesso nel piano triennale 2013-2015 (euro 60.584,83).

| Missione 01 Programma 05                   | Totale previsione assestata | Totale impegnato | % impegnato   |
|--|-----------------------------|------------------|---------------|
| Gestione dei beni demaniali e patrimoniali | 242.250,18                  | 173.276,55       | <b>71,53%</b> |

**0106 Programma 06 Ufficio tecnico**

Sono state svolte le attività dirette a garantire la manutenzione ordinaria e straordinaria degli impianti comunali, il miglioramento e lo sviluppo delle strutture ed infrastrutture sul territorio e la gestione del servizio tecnico e del cantiere comunale, secondo le finalità e con i criteri illustrati nel Documento Unico di Programmazione 2019-2021.

| Missione 01 Programma 06 | Totale previsione assestata | Totale impegnato | % impegnato   |
|--------------------------|-----------------------------|------------------|---------------|
| Ufficio tecnico          | 343.402,78                  | 254.281,12       | <b>74,05%</b> |

Sono stati affidati nel 2019 i seguenti incarichi tecnici:

- Intervento di somma urgenza in loc. resina: affidamento incarico indagine sismica a GG Service Sas e assistenza geologica allo studio associato di geologia Cretti Marchi;
- Lavori di realizzazione di un parcheggio interrato e riqualificazione dell'area pubblica adibita a parcheggio a Cologna: affidamento incarichi diversi arch. Grossi Giuliano;
- Affidamento incarico redazione frazionamenti area cimitero Cologna e parcheggio Cologna arch. Grossi Giuliano;
- Affidamento incarico redazione frazionamento pf 2294 e 413/1 C.C. Ville del Monte geom. Berlanda Sandro.

Il Servizio Tecnico è formato dalle seguenti figure professionali: 1 funzionario tecnico D base; 1 collaboratore amministrativo/contabile C evoluto, part time verticale 24 ore/sett. (cessato nel corso del 2019); 2 assistente tecnico C base (di cui uno non di ruolo), 1 operaio specializzato B evoluto, 2 operai qualificato B base (di cui uno assunto nel corso del 2019).

**0107 Programma 07 Elezioni e consultazioni popolari - Anagrafe e stato civile**

Sono state poste in essere le attività volte a garantire l'accesso ai cittadini e la semplificazione nel campo delle materie anagrafiche e di stato civile.

Sono state altresì espletate le attività in materia elettorale per lo svolgimento delle elezioni comunali del 10.3.2019 e per le elezioni europee del 26.5.2019.

Per la parte straordinaria, è stato implementato il software in uso al servizio anagrafe con la fornitura del nuovo software "Civilia Next ANPR" al fine di consentire il subentro all'Anagrafe Nazionale della Popolazione residente permettendo l'adeguamento alle novità normative in materia, con una spesa di euro 4.560.

| Missione 01 Programma 07                                    | Totale previsione assestata | Totale impegnato | % impegnato   |
|---|-----------------------------|------------------|---------------|
| Elezioni e consultazioni popolari - Anagrafe e stato civile | 95.006,72                   | 78.617,03        | <b>82,75%</b> |

Il Servizio Demografico è formato dalle seguenti figure professionali: 1 assistente amministrativo C base; 1 assistente amministrativo C base, part time 26 ore/sett.

**0110 Programma 10 Risorse umane**

Comprende le spese per il finanziamento del fondo per la riorganizzazione e l'efficienza gestionale per il personale, i costi per la sicurezza sui luoghi di lavoro a carico del datore di lavoro, le spese per concorsi e prove selettive e le spese per assicurazione patrimoniali amministratori e dipendenti.

| Missione 01 Programma 10 | Totale previsione assestata | Totale impegnato | % impegnato   |
|--------------------------|-----------------------------|------------------|---------------|
| Risorse umane            | 42.172,00                   | 23.518,30        | <b>55,77%</b> |

Si precisa che la ridotta percentuale di realizzazione è dovuta alla presenza, tra gli stanziamenti, del FPV di spesa relativo al FOREG (e oneri previdenziali) che sarà erogato nel 2020 al quale non può corrispondere alcun impegno di spesa.

**0111 Programma 11 Altri servizi generali**

Si tratta di spese non riconducibili ad altri specifici programmi tra cui: gestione del personale (stipendi, formazione e servizio pasti), acquisti e manutenzioni per gli uffici, servizi di pulizia, servizi informatici, assicurazioni, spese per difesa e consulenza legale.

Per la parte straordinaria, rientra la spesa per l'acquisto del nuovo autocarro Porter e la manutenzione straordinaria di un autocarro Porter già in uso con la sostituzione del motore.

| Missione 01 Programma 11 | Totale previsione assestata | Totale impegnato | % impegnato   |
|--------------------------|-----------------------------|------------------|---------------|
| Altri servizi generali   | 159.161,34                  | 127.788,50       | <b>80,29%</b> |

**MISSIONE 03 Ordine pubblico e sicurezza**
**301 Programma 01 Polizia locale e amministrativa**

Il Comune aderisce al Servizio Intercomunale di Polizia Locale Alto Garda e Ledro, svolto in convenzione tra i comuni della Comunità Alto Garda e Ledro, sottoscritta in data 20.06.2016 con validità fino al 31.12.2021.

In base al riparto dei costi di gestione formulato dalla Comunità Alto Garda e Ledro la quota di competenza del Comune di Tenno per l'anno 2019 è pari ad € 21.925,17 per la parte corrente e di € 811,80 per la parte in conto capitale.

| Missione 03 Programma 01        | Totale previsione assestata | Totale impegnato | % impegnato   |
|---------------------------------|-----------------------------|------------------|---------------|
| Polizia locale e amministrativa | 22.850,00                   | 22.736,97        | <b>99,51%</b> |

**MISSIONE 04 Istruzione e diritto allo studio**
**0401 Programma 01 Istruzione prescolastica**

A sostegno di iniziative per progetti didattici della scuola per l'infanzia di Tenno, è stata riconosciuta una sovvenzione economica di € 2.318,95.

| Missione 04 Programma 01 | Totale previsione assestata | Totale impegnato | % impegnato   |
|--------------------------|-----------------------------|------------------|---------------|
| Istruzione prescolastica | 2.400,00                    | 2.318,95         | <b>96,62%</b> |

**0402 Programma 02 Altri ordini di istruzione non universitaria**

Conformemente agli obiettivi e alle finalità esplicitate nel Documento Unico di Programmazione 2019-2021, sono state svolte le seguenti attività:

- manutenzione ordinaria dell'immobile comunale adibito a scuola primaria e sostenimento delle spese per utenze, riscaldamento e pulizie, per un totale di € 42.357,25;
- compartecipazione alle spese per direzione didattica della scuola primaria e per gestione scuole medie mediante convenzione con il Comune di Riva del Garda per un totale di € 11.243,47;
- sostegno di iniziative per progetti didattici della scuola primaria di Tenno mediante riconoscimento di sovvenzione economica di € 4.200,00.

Sono stati erogati contributi alle famiglie dei bambini frequentanti la classe 5° della scuola primaria di Tenno, per un importo totale di € 5.120,00 per un soggiorno linguistico in Austria. Tale progetto è totalmente finanziato da una sovvenzione da privato. Considerato che la sovvenzione del privato ammonta a euro 6.000,00, l'importo non speso nel 2019 (euro 880,00) è stato vincolato nell'avanzo a finanziamento del medesimo progetto nell'anno successivo.

Nella parte straordinaria, si segnala la spesa di euro 2.232,60 per la posa in opera dell'impianto di illuminazione nell'area esterna della scuola primaria.

| Missione 04 Programma 02                     | Totale previsione assestata | Totale impegnato | % impegnato   |
|--|-----------------------------|------------------|---------------|
| Altri ordini di istruzione non universitaria | 81.232,60                   | 65.153,32        | <b>80,21%</b> |

## **MISSIONE 05 Tutela e valorizzazione dei beni e delle attività culturali**

### **0502 Programma 02 Attività culturali e interventi diversi nel settore culturale**

Per quanto riguarda il settore delle attività culturali, sono state svolte iniziative in funzione di promozione e valorizzazione della cultura, sia direttamente, sia su delega di altri Enti (Casa Artisti).

La gestione delle attività culturali della Casa degli Artisti "G. Vittone" è stata realizzata in convenzione con la Provincia di Trento che ha concesso il finanziamento di euro 35.000,00 su una spesa preventivata di euro 54.000,00. La gestione complessiva di Casa Artisti ha comportato una spesa finale di parte corrente di € 69.940,61 e una spesa straordinaria per arredi di € 1.463,00, con un avanzo di gestione di € 10.260,08 (parte corrente) e di € 5.537,00 (parte straordinaria). L'avanzo complessivo al 31.12.2019 (derivante anche dalle gestioni precedenti) è pari ad euro 20.590,00 ed è ricompreso nell'avanzo vincolato.

In parte straordinaria sono state acquistati arredi per la Casa degli Artisti per un importo complessivo di spesa di € 1.463,00.

Sulla base dell'accordo di programma, tra la Comunità Alto Garda e Ledro ed i Comuni di Arco, Drena, Ledro, Nago-Torbole, Riva del Garda e Tenno, per la disciplina della gestione della sala cinema presso la sede della Comunità e la compartecipazione alle spese di gestione con decorrenza da settembre 2016 e scadenza il 31 agosto 2018, prorogato giusta Deliberazione giunta n. 59/2019, è stata impegnata la quota a carico del Comune di Tenno di € 723,00 annui.

Sono state inoltre realizzate le seguenti attività:

- rassegna per ragazzi "Teatro a gonfie vele" per una spesa complessiva di € 903,00;
- stagione teatrale 2019 presso il Teatro "Don Bosco" per una spesa complessiva di € 2.524,76;

L'Amministrazione comunale è altresì intervenuta a sostegno delle seguenti iniziative con l'assegnazione di contributi specifici:

- Contributo € 900,00 per l'evento "Garda Trentino International Early Music Weeks 2019" in favore dell'Associazione Promozione Sociale e Culturale Ensemble Arco Antiqua;
- Contributo di € 600,00 a sostegno dell'iniziativa "Iuvenum cantor - giovani in canto"
- Contributo di € 1.400,00 al Centro Studi Judicaria per realizzazione volume "La memoria delle cose";
- Contributo di € 329,40 al Liceo A. Maffei di Riva del Garda per l'iniziativa di valorizzazione della chiesa di San Lorenzo di Tenno;
- Contributo di € 1.964,20 al Comitato Valorizzazione Pranzo per l'acquisto di tende oscuranti per l'allestimento del percorso espositivo nell'ambito del 50. anniversario degli scavi nell'area archeologica di San Martino

| Missione 05 Programma 02                                      | Totale previsione assestata | Totale impegnato | % impegnato   |
|---|-----------------------------|------------------|---------------|
| Attività culturali e interventi diversi nel settore culturale | 133.705,00                  | 105.351,92       | <b>78,79%</b> |

## **MISSIONE 06 Politiche giovanili, sport e tempo libero**

### **0601 Programma 01 Sport e tempo libero**

Al fine di assicurare la manutenzione e la funzionalità delle aree sportive comunali, nonché per la fornitura di energia elettrica per l'illuminazione, è stata sostenuta una spesa complessiva di € 6.646,08.

A sostegno dell'attività ordinaria delle Associazioni locali, il Comune è intervenuto mediante riconoscimento di sovvenzione economica con Deliberazione giuntale n. 105 del 18.12.2019, assegnando contributo per complessivi euro 26.900,00

Per quanto attiene al servizio "Spiagge sicure" che interessa l'ambito del Lago di Tenno ed è svolto dalla Comunità Alto Garda e Ledro, lo stesso ha comportato l'impegno di spesa per l'anno 2019 di € 25.000,00.

La Convenzione intercomunale (GC 98\_2016 fino al 2021) per il concorso nelle spese di gestione dell'impianto sportivo scivovia "Coste di Bolbeno", di proprietà del Comune di Borgo Lares, in base alla quale i censiti del comune di Tenno e gli ospiti delle strutture alberghiere del territorio comunale possono utilizzare l'impianto con applicazione delle tariffe agevolate previste per i comuni convenzionati, ha comportato una spesa per il 2019 di € 958,75.

Nella parte straordinaria sono state impegnate le seguenti spese:

- € 18.912,02 (di cui € 14.998,99 oggetto di reimputazione al 2020) per la fornitura di attrezzature gioco per il parco giochi di Ville del Monte;
- € 32.900,00 (oggetto di reimputazione al 2020) per lavori di manutenzione straordinaria del campo polivalente di Cologna.

| Missione 06 Programma 01 | Totale previsione assestata | Totale impegnato | % impegnato   |
|--------------------------|-----------------------------|------------------|---------------|
| Sport e tempo libero     | 115.160,00                  | 64.795,11        | <b>56,27%</b> |

#### **0602 Programma 02 Giovani**

L'Amministrazione comunale è intervenuta a sostegno delle seguenti iniziative in campo sociale:

- adesione al Piano Giovani di Zona della Comunità Alto Garda e Ledro per € 825,91;
- compartecipazione di spesa per i progetti 2019 Centri Aperti estate e C'entro Anch'io per € 2.588,35;
- contributo alle famiglie per il progetto multi-sport per i ragazzi per € 550,00.

| Missione 06 Programma 02 | Totale previsione assestata | Totale impegnato | % impegnato   |
|--------------------------|-----------------------------|------------------|---------------|
| Giovani                  | 4.500,00                    | 4.005,58         | <b>89,01%</b> |

### **MISSIONE 07 Turismo**

#### **0701 Programma 01 Sviluppo e valorizzazione del turismo**

Il Comune aderisce con una convenzione all'Associazione Ecomuseo della Giudicaria "Dalle Dolomiti al Garda" con sede in Comano Terme (TN), per il periodo 2018 – 2020, tacitamente rinnovabile per ulteriori due anni, con la quota parte per l'anno 2019 di € 6.884,50.

Il Comune aderisce inoltre a varie associazioni che svolgono attività in campo turistico: Club "I Borghi più belli d'Italia" (quota associativa annuale € 1.480,00), Bandiere Arancioni (valida per il triennio 2018-2020), Associazione Nazionale "Città dell'Olio" (quota annuale € 526,32), Associazione Nazionale "Città del Bio" (quota annuale € 80,00).

In collaborazione con la rete dei Borghi più belli d'Italia è stata organizzata la "Notte romantica a Canale di Tenno" con una spesa di € 1.896,11.

Il Comune ha aderito per il periodo 2016-2019 al Protocollo d'intesa concernente il "Progetto integrato di sviluppo degli sport outdoor nel Garda Trentino" predisposto dall'Azienda per il Turismo Garda Trentino s.p.a.. L'adesione comporta la compartecipazione alla spesa per la messa a disposizione di personale da impiegare nelle attività di manutenzione e riqualificazione delle aree di intervento del progetto (costi del personale della squadra del Servizio per il Sostegno occupazionale e la Valorizzazione Ambientale - L.P. n. 32 del 27.11.1990 e s.m.). L'impegno di spesa per il 2019 è pari a € 1.589,84.

Sono stati riconosciuti i seguenti contributi a sostegno di iniziative aventi valenza turistica:

- € 2.000,00 alla Scuola Musicale Alto Garda (SMAG) per l'organizzazione del concerto di Canale nell'ambito del "Garda Jazz Festival 2019";
- € 2.800,00 all'associazione sportiva "3parentesi outdoor ssd arl" a sostegno della manifestazione "Adventure days";
- € 2.000,00 a Garda Trentino S.p.a per l'organizzazione del servizio di "Bicibus Trek".

| Missione 07 Programma 01              | Totale previsione assestata | Totale impegnato | % impegnato   |
|---------------------------------------|-----------------------------|------------------|---------------|
| Sviluppo e valorizzazione del turismo | 22.000,00                   | 19.256,77        | <b>87,53%</b> |

## MISSIONE 08 Assetto del territorio ed edilizia abitativa

### **0801 Programma 01 Urbanistica e assetto del territorio**

Si tratta dell'incarico per lo studio sulla costituzione dell'Open Air Museum a Tenno (affidato con deliberazione giunta n. 45 dd. 22.05.2018) svolto nel corso del 2019.

| Missione 08 Programma 01             | Totale previsione assestata | Totale impegnato | % impegnato    |
|--------------------------------------|-----------------------------|------------------|----------------|
| Urbanistica e assetto del territorio | 9.960,08                    | 9.960,08         | <b>100,00%</b> |

## MISSIONE 09 Sviluppo sostenibile e tutela del territorio e dell'ambiente

### **0901 Programma 01 Difesa del suolo**

E' prevista la sola spesa per la manutenzione straordinaria dell'area della frana Gavazzo-Mazzano, in compartecipazione con il Comune di Riva del Garda, per l'importo di € 2.740,00, spesa rinviata al 2020 tramite FPV.

| Missione 09 Programma 01 | Totale previsione assestata | Totale impegnato | % impegnato  |
|--------------------------|-----------------------------|------------------|--------------|
| Difesa del suolo         | 2.740,00                    | 0,00             | <b>0,00%</b> |

### **0902 Programma 02 Tutela, valorizzazione e recupero ambientale**

Al Comune di Tenno è stata concessa dal Comitato EMAS di Roma la deroga ai sensi dell'art. 7 del Regolamento CE n. 1221/2009 in virtù della quale viene prolungata la frequenza dei rinnovi da tre a quattro anni e delle verifiche di sorveglianza da uno a due anni.

Nel 2019 quindi è stato effettuato il consueto aggiornamento dei dati EMAS.

Il servizio Segreteria è stato coinvolto a vario titolo nell'attività sistema di gestione ambientale: il segretario comunale è nominato Responsabile del Sistema (RSGA) e fa parte del Gruppo di Lavoro Comunale (GLC), cui partecipano l'Assessore con delega EMAS ed il Responsabile del Servizio Tecnico; gli uffici segreteria e finanziario collaborano per l'attività di raccolta e aggiornamento dei dati inerenti gli aspetti ambientali oggetto di monitoraggio.

Tra le attività in campo ambientale è stata sostenuta la spesa per l'attività di monitoraggio nell'ambito del progetto "Zanzara Tigre" per € 525,20.

Sono stati eseguiti interventi di manutenzione di parchi, giardini e aree pubbliche per € 3.171,45.

| Missione 09 Programma 02                     | Totale previsione assestata | Totale impegnato | % impegnato   |
|--|-----------------------------|------------------|---------------|
| Tutela, valorizzazione e recupero ambientale | 15.500,00                   | 3.696,65         | <b>23,85%</b> |

### **0903 Programma 03 Rifiuti**



La spesa di maggiore rilevanza riguarda il servizio di raccolta e trasporto rifiuti solidi urbani e raccolte differenziate, affidato mediante convenzione alla Comunità Alto Garda e Ledro. Sulla base del relativo piano finanziario elaborato dalla Comunità, per il 2019 è stata impegnata la spesa pari a € 241.721,33 (salvo rendicontazione finale). Per il servizio di accertamento e riscossione della tassa rifiuti (TARI), affidato alla società pubblica GestEL s.r.l, è stata impegnata la spesa di € 30.362,77.

| Missione 09 Programma 03 | Totale previsione assestata | Totale impegnato | % impegnato   |
|--------------------------|-----------------------------|------------------|---------------|
| Rifiuti                  | 434.400,00                  | 273.065,35       | <b>62,86%</b> |

#### **0904 Programma 04 Servizio idrico integrato**

Rientrano le spese inerenti la gestione diretta del servizio idrico integrato, quali manutenzioni ordinarie degli impianti, acquisto materiali, analisi chimiche, servizio depurazione, gestione fatturazione, per un importo complessivo di € 187.591,98,19, nonché gli interessi passivi di € 2.015,43 pagati nel 2019 sul mutuo decennale contratto nel 2015 con Cassa Depositi e Prestiti per il valore nominale di € 180.000,00, a parziale finanziamento dell'intervento di rifacimento e completamento di alcuni tratti della rete fognaria.

Nella parte straordinaria si evidenziano le seguenti spese:

##### Lavori di manutenzione straordinaria dell'acquedotto comunale

MANUTENZIONE STRAORDINARIA DELLA RETE ACQUEDOTTISTICA NELL'ABITATO DI PRANZO con una spesa impegnata di € 20.000,00, di cui 15.364,00 reimputata al 2020 secondo esigibilità;

MANUTENZIONE STRAORDINARIA DELLA RETE ACQUEDOTTISTICA NELL'ABITATO DI VILLA S.ANTONIO A VILLE DEL MONTE, con una spesa impegnata di € 25.000,00, reimputata al 2020 secondo esigibilità.

##### Lavori di manutenzione straordinaria della fognatura comunale

INTERVENTO URGENTE DI RIPRISTINO DELLA FUNZIONALITA' DI UN TRATTO DELLA RETE BIANCA DELLA FOGNATURA A TENNO con una spesa finale di € 11.051,29;

SISTEMAZIONE MEDIANTE CALZA DI UN TRATTO DI FOGNATURA RETE BIANCA A PARTIRE DALL'ACCESSO DELLA CASA SOCIALE DI COLOGNA con una spesa finale di € 9.368,52;

LAVORI DI MESSA IN SICUREZZA POZZETTI IN VIA DELLE CARTIERE E RIFACIMENTO DI UN TRATTO DI TUBAZIONE IN VIA A. BROCCHETTI con una spesa impegnata di € 25.000,00, reimputata al 2020 secondo esigibilità.

| Missione 09 Programma 04  | Totale previsione assestata | Totale impegnato | % impegnato   |
|---------------------------|-----------------------------|------------------|---------------|
| Servizio idrico integrato | 298.350,00                  | 214.681,22       | <b>71,96%</b> |

#### **0905 Programma 05 Aree protette, parchi naturali, protezione naturalistica e forestazione**

Nella parte corrente è ricompresa la spesa di compartecipazione alla gestione associata e coordinata del "servizio di custodia forestale dell'Alto Garda", che ha sostituito il soppresso Consorzio di vigilanza boschiva, tra i Comuni di Arco (Capofila), Drena, Dro, Nago-Torbole, Riva del Garda, Tenno e ASUC di Ville del Monte. La spesa impegnata per il 2019 è pari a € 8.786,51.

È altresì compreso l'importo dovuto alla PAT per migliorie boschive per € 684,00.

È in corso la revisione del Piano di gestione forestale aziendale, ai sensi della L.P. 23.05.2007 n. 11, sulla base della convenzione d'incarico e del cronoprogramma approvati nel 2017; l'importo di spesa dell'esercizio 2019 è stato reimputato al 2020.

| Missione 09 Programma 05  | Totale previsione assestata | Totale impegnato | % impegnato   |
|---|-----------------------------|------------------|---------------|
| Aree protette, parchi naturali, protezione naturalistica e forestazione | 24.100,00                   | 10.876,92        | <b>45,13%</b> |

## MISSIONE 10 Trasporti e diritto alla mobilità

### 1005 Programma 05 Viabilità e infrastrutture stradali

Per la gestione delle aree a parcheggio sono state sostenute le seguenti tipologie di spesa ordinaria:

- manutenzione parcheggi: € 3.496,66
- affitto aree: € 28.000,00;
- noleggio e gestione parcometri: € 23.425,16;
- spese per manutenzione aree circostanti il Lago di Tenno: € 27.039,92.

Per la manutenzione ordinaria delle strade comunali: € 32.943,47.

Per gli impianti di illuminazione pubblica: € 52.000,00 (consumi di energia elettrica) e € 6.984,07 (manutenzioni).

Nella parte straordinaria si evidenzia:

- la conclusione dei lavori di realizzazione del marciapiede a sbalzo lungo la ss. 421 (Tenno-via dei Laghi) con una spesa finale pari a € 224.777,88;
- la prosecuzione dei lavori di realizzazione del marciapiede in loc. Volta de No (tratto B) con una spesa impegnata nel 2019, secondo il cronoprogramma dei lavori, pari a € 204.480,60;
- espropri e intavolazioni: in seguito alla regolarizzazione tavolare di una vecchia pendenza, di cui all'art. 31 – comma i – della l.p. 6/93 e s.m., concernente la piazzetta di Gavazzo, si è rimborsata alla PAT la relativa imposta di registro Euro 1.050,00 per l'intavolazione delle particelle espropriate;
- spese per la messa in sicurezza della viabilità comunale, con una spesa finale di Euro 45.227,50 finanziata da contributo ex Legge n.145/2018 per l'importo di Euro 40.000,00;
- spese di manutenzione straordinaria della viabilità, tra le quali figurano:

|   |           |
|---|-----------|
| - OPERE DI CONSOLIDAMENTO E SISTEMAZIONE DI UN TRATTO DELLA STRADA DI PRA'  | 15.066,26 |
| - OPERE DI CONSOLIDAMENTO E SISTEMAZIONE DI DUE TRATTI DELLA STRADA TENNO-PRANZO  | 46.915,38 |
| - LAVORI DI RIQUALIFICAZIONE DELLA PIAZZETTA DI CALVOLA   | 64.506,41 |
| - OPERE RIFACIMENTO PARZIALE DELLA PAVIMENTAZIONE IN PORFIDO PIAZZA DI VILLA PASTOEDO E VILLA CALVOLA                                 | 20.331,40 |
| - RIFACIMENTO PARZIALE DI TRATTI DI PAVIMENTAZIONE IN PORFIDO SCONNESSE A VILLA CALVOLA E TENNO                                       | 12.722,73 |
| - SOSTITUZIONE BARRIERE STRADALI IN DUE TRATTI DELLA STRADA TENNO-PRANZO  | 33.697,58 |
| - LAVORI DI SOSTITUZIONE PARAPETTI IN LEGNO CON NUOVI PARAPETTI IN ACCIAIO CORTEN IN LOC. LAVIM, MATONI, VILLA CANALE E VILLA CALVOLA | 38.971,53 |
| - REALIZZAZIONE PAVIMENTAZIONE IN SELCIATO TRADIZIONALE LUNGO TRATTO DI STRADA VILLA CANALE "PONTERA DEL LAC"                         | 17.887,02 |
| - MESSA IN SICUREZZA STRADA POZZE TRA LOC. RANCIONE E LOC. VANDRINO   | 14.516,24 |
| - LAVORI DI PAVIMENTAZIONE IN SELCIATO TRADIZIONALE STRADA IN LOC. MATONI FINO ALL'INCROCIO CON LA "STRADA AL LAGO"                   | 9.958,00  |

| Missione 10 Programma 05            | Totale previsione assestata | Totale impegnato | % impegnato   |
|-------------------------------------|-----------------------------|------------------|---------------|
| Viabilità e infrastrutture stradali | 1.369.334,46                | 917.880,51       | <b>67,03%</b> |

Parte delle spese straordinarie della missione, per le quali si è perfezionata l'obbligazione giuridica entro il 31/12/2019 ma che risultano esigibili nel 2020, con l'operazione di riaccertamento ordinario dei residui sono confluite nel Fondo Pluriennale Vincolato di spesa per l'importo di € 97.471,58 ovvero sono state reimputate contestualmente alla relativa entrata, senza passaggio per FPV, per € 189.500,79. Pertanto tali somme non rientrano nel totale impegnato.

## **MISSIONE 11 Soccorso civile**

### **1101 Programma 01 Sistema di protezione civile**

È stato erogato al Corpo del Vigili del Fuoco volontari di Tenno un contributo ordinario a pareggio del bilancio, pari a € 9.000,00.

| Missione 11 Programma 01     | Totale previsione assestata | Totale impegnato | % impegnato    |
|------------------------------|-----------------------------|------------------|----------------|
| Sistema di protezione civile | 9.000,00                    | 9.000,00         | <b>100,00%</b> |

## **MISSIONE 12 Diritti sociali, politiche sociali e famiglia**

### **1201 Programma 01 Interventi per l'infanzia e i minori e per asili nido**

Il Comune di Tenno promuove e sostiene il nido familiare - servizio tagesmutter, come previsto dall'art. 4 della L.P. 12.03.2002 n. 4, mediante la concessione di sussidi per l'abbattimento dei costi sostenuti dalle famiglie, erogabili direttamente ai soggetti accreditati che gestiscono il servizio.

Per il 2019 le richieste di accesso al servizio tagesmutter sono state n. 2. La spesa complessivamente impegnata per il sostegno alle famiglie è stata quindi pari ad € 1.308,30.

La Provincia riconosce al Comune, con erogazione sul fondo perequativo, un contributo orario per il numero delle ore di servizio usufruite dalle famiglie di € 4.466.

| Missione 12 Programma 01                              | Totale previsione assestata | Totale impegnato | % impegnato   |
|---|-----------------------------|------------------|---------------|
| Interventi per l'infanzia e i minori e per asili nido | 9.000,00                    | 1.308,30         | <b>14,54%</b> |

### **1203 Programma 03 Interventi per gli anziani**

Il Comune interviene a sostegno delle spese di degenza in istituti di persone anziane o inabili, totalmente o parzialmente, prive di mezzi di sussistenza, aventi domicilio di soccorso nel Comune di Tenno.

Per il 2019 la spesa sostenuta per il ricovero di persona inabile presso l'APSP "Città di Riva" è di € 9.037,00.

| Missione 12 Programma 03   | Totale previsione assestata | Totale impegnato | % impegnato   |
|----------------------------|-----------------------------|------------------|---------------|
| Interventi per gli anziani | 9.100,00                    | 9.003,40         | <b>98,94%</b> |

### **1205 Programma 05 Interventi per le famiglie**

Per le agevolazioni riconosciute, in base al Regolamento comunale per l'applicazione della TARI, a favore delle famiglie sull'applicazione della tariffa rifiuti (ad esempio, famiglie numerose e nuclei familiari con soggetti diversamente abili), la spesa del 2019 è di € 296,00.

| Missione 12 Programma 05   | Totale previsione assestata | Totale impegnato | % impegnato   |
|----------------------------|-----------------------------|------------------|---------------|
| Interventi per le famiglie | 1.300,00                    | 296,00           | <b>22,77%</b> |

### **1209 Programma 09 Servizio necroscopico e cimiteriale**

Rientrano in tale programma le spese sostenute per:

- interventi di manutenzione cimiteri comunali (€ 585,60);
- spese per cremazioni (€ 1.171,20);
- utenze – energia elettrica (380,02)
- rimborso spese al Comune di Riva del Garda per utilizzo camera mortuaria (€ 870,00).

|                                     |                             |                  |             |
|-------------------------------------|-----------------------------|------------------|-------------|
| Missione 12 Programma 09            | Totale previsione assestata | Totale impegnato | % impegnato |
| Servizio necroscopico e cimiteriali | 42.647,78                   | 3.006,82         | 7,05%       |

Sono confluite nel Fondo Pluriennale Vincolato, non essendo state concluse entro il 31/12/2019, le spese inerenti i lavori di riqualificazione del sito San Lorenzo e contestuale ampliamento cimitero, riguardanti nello specifico l'incarico di progettazione definitiva ed esecutiva (€ 25.637,31), coordinatore sicurezza in fase di progettazione (€ 4.809,37) e perizia geologica (€ 4.601,10), per un totale di € 35.047,78.

## **MISSIONE 14 Sviluppo economico e competitività**

### **1404 Programma 04 Reti e altri servizi di pubblica utilità**

|  |                             |                  |             |
|--|-----------------------------|------------------|-------------|
| Missione 14 Programma 04                 | Totale previsione assestata | Totale impegnato | % impegnato |
| Reti e altri servizi di pubblica utilità | 80.000,00                   | 73.584,66        | 91,98%      |

## **MISSIONE 15 Politiche per il lavoro e la formazione professionale**

### **1503 Programma 03 Sostegno all'occupazione**

Anche nel 2019 è stato attivato il progetto a sostegno dell'occupazione "Intervento 19", che prevede attività di sistemazione e manutenzione della rete viaria comunale e delle aree a verde, con l'impiego per un periodo di 8 mesi di n. 9 lavoratori a tempo pieno (compreso 1 caposquadra) affidamento alla ditta LAVORO SOCIETA' COOPERATIVA SOCIALE di Tione (TN), per una spesa complessiva di € 126.074,91.

|                          |                             |                  |             |
|--------------------------|-----------------------------|------------------|-------------|
| Missione 15 Programma 03 | Totale previsione assestata | Totale impegnato | % impegnato |
| Sostegno all'occupazione | 150.000,00                  | 126.074,91       | 84,05%      |

## **MISSIONE 16 Agricoltura, politiche agroalimentari e pesca**

### **1601 Programma 01 Sviluppo del settore agricolo**

|                               |                             |                  |             |
|-------------------------------|-----------------------------|------------------|-------------|
| Missione 16 Programma 01      | Totale previsione assestata | Totale impegnato | % impegnato |
| Sviluppo del settore agricolo | 32.600,00                   | 2.566,65         | 7,87%       |

Gli interventi di piano sviluppo rurale (PSR) 2014-2020, consistenti nella realizzazione delle iniziative "Recupero habitat trinciatura meccanizzata cotico erboso e successiva semina in località Malga Pranzo" e "Intervento di recupero di un castagneto in zona San Martino", non risultando esigibili al 31.12.2019, sono stati reimputati al 2020 con l'operazione di riaccertamento ordinario dei residui.

## **MISSIONE 17 Energia e diversificazione delle fonti energetiche**

### **1701 Programma 01 Fonti energetiche**

È stato corrisposto il canone di concessione di derivazione idrica per centralina idroelettrica e piscicoltura (€ 4.432,37).

|                          |                             |                  |             |
|--------------------------|-----------------------------|------------------|-------------|
| Missione 17 Programma 01 | Totale previsione assestata | Totale impegnato | % impegnato |
| Fonti energetiche        | 4.500,00                    | 4.432,37         | 98,50%      |

# CONTO CONSUNTIVO 2019 – ELENCO INVESTIMENTI (TITOLO 2° SPESE IN CONTO CAPITALE)

| MISSIONE  | PROGRAMMA   | PIANO FINANZIARIO | CAP. | NATURA DELLA SPESA  | STANZIAMENTO FINALE | IMPEGNI 31/12/2019 (prima della reimputazione) | DI CUI FINANZIATO NELL'ANNO | DI CUI REIMPIEGO FPV | IMPEGNI ESIGIBILI 2019 | Reimputazione 2020 senza FPV | Reimputazione 2020 con FPV spesa |
|---|---|-------------------|------|---|---------------------|--|-----------------------------|----------------------|------------------------|------------------------------|----------------------------------|
|   |   |                   |      |   |                     |  |                             |                      |                        |                              |                                  |
| 01- servizi istituzionali generali e di gestione      | 01- Organi istituzionali  | 2.03.04.01.001    | 3230 | CONTRIBUTO STRAORDINARIO VV.F. TENNO PER ACQUISTO ATTREZZATURE (codifica ante 2019) | 8.711,88            | 8.643,21                                       | -                           | 8.643,21             | 7.371,05               |                              | 1.272,16                         |
|   | 03-Gestione economica, finanziaria, programmazione e provveditorato | 2.02.03.02.001    | 3017 | SPESE IMPLEMENTAZIONE SOFTWARE CONTABILITA'   | -                   | -  |                             |                      |                        |                              |                                  |
|   |   | 2.05.99.99.000    | 3220 | RESTITUZIONE QUOTA ANNUALE FONDO DI ROTAZIONE BIM                                   | 61.000,00           | 60.584,83                                      | 60.584,83                   | -                    | 60.584,83              | -                            | -                                |
|   | 05 - Gestione dei beni demaniali e patrimoniali                     | 2.02.02.01.000    | 3033 | ACQUISIZIONE BENI IMMOBILI  | 95.300,00           | 62.352,00                                      | 62.352,00                   | -                    | 62.352,00              | -                            | -                                |
|   |   | 2.02.01.09.000    | 3040 | MANUTENZIONE STRAORDINARIA STABILI COMUNALI   | 50.250,18           | 48.559,99                                      | 9.972,28                    | 38.587,71            | 41.537,67              | -                            | 7.022,32                         |
|   |   | 2.02.01.09.012    | 3050 | SISTEMAZIONE AREA EX SCUOLE CANALE  | 29.400,00           | 29.398,18                                      | 29.398,18                   | -                    | 8.802,05               | 20.596,13                    |                                  |
|   | 06 - Ufficio tecnico  | 2.02.03.05.001    | 3060 | INCARICHI TECNICI ESTERNI   | 50.196,75           | 49.483,29                                      | 19.286,54                   | 30.196,75            | 10.278,06              | 9.008,48                     | 30.196,75                        |
|   | 07-Elezioni e consultazioni popolari - Anagrafe e stato civile      | 2.02.03.02.001    | 3018 | SPESE IMPLEMENTAZIONE SOFTWARE ANAGRAFE   | 4.560,00            | 4.560,00                                       | -                           | 4.560,00             | 4.560,00               | -                            | -                                |
|   | 11 - Altri servizi generali   | 2.02.01.07.000    | 3008 | ATTREZZATURE PER GLI UFFICI COMUNALI  | 2.000,00            | 1.598,20                                       | 1.598,20                    | -                    | 1.598,20               | -                            | -                                |
|   |   | 2.02.01.01.000    | 3010 | ACQUISTO E MANUTENZIONE STRAORDINARIA ATTREZZATURE COMUNALI (MEZZI DI TRASPORTO)    | 23.500,00           | 22.711,93                                      | 22.711,93                   | -                    | 22.711,93              | -                            | -                                |
|   |   |                   |      | <b>totale missione 01</b>   | <b>324.918,81</b>   | <b>287.891,63</b>                              | <b>205.903,96</b>           | <b>81.987,67</b>     | <b>219.795,79</b>      | <b>29.604,61</b>             | <b>38.491,23</b>                 |
| 03- Ordine pubblico e sicurezza                       | 01-Polizia locale e amministrativa                                  | 2.03.01.02.006    | 3200 | TRASFERIMENTI ALLA COMUNITA' PER SPESE IN C/CAPITALE POLIZIA LOCALE                 | 900,00              | 811,80   | 811,80                      | -                    | 811,80                 |                              |                                  |
|   |   |                   |      | <b>totale missione 03</b>   | <b>900,00</b>       | <b>811,80</b>                                  | <b>811,80</b>               | <b>-</b>             | <b>811,80</b>          | <b>-</b>                     | <b>-</b>                         |
| 04-istruzione e diritto allo studio                   | 02-altri ordini di istruzione non universitaria                     | 2.02.01.09.003    | 3248 | MANUTENZIONE STRAORDINARIA SCUOLA   | 2.232,60            | 2.232,60                                       | -                           | 2.232,60             | 2.232,60               | -                            | -                                |
|   |   |                   |      |   | <b>2.232,60</b>     | <b>2.232,60</b>                                | <b>-</b>                    | <b>2.232,60</b>      | <b>2.232,60</b>        | <b>-</b>                     | <b>-</b>                         |
| 05- tutela e valorizzazione beni e attività culturali | 01- valorizzazione dei beni di interesse storico                    | 2.02.01.10.000    | 3150 | RESTAURO CAPITELLO DI COLOGNA   | -                   | -  | -                           | -                    |                        |                              |                                  |
|   |   | 2.03.04.01.001    | 3250 | CONTRIBUTO PARROCCHIA DI TENNO PER CHIESA SAN LORENZO                               | 2.000,00            | 2.000,00                                       | 2.000,00                    | -                    | -                      | 2.000,00                     | -                                |
|   | 02- attività culturali e interventi diversi nel settore culturale   | 2.03.04.01.000    | 3260 | CONTRIBUTI ASSOCIAZIONI PER ACQUISTO ATTREZZATURE                                   | 2.500,00            | 1.964,20                                       | 1.964,20                    | -                    | 1.964,20               | -                            | -                                |
|   |   | 2.02.01.03.000    | 3255 | ARREDI CASA ARTISTI   | 2.000,00            | 1.463,00                                       | 1.463,00                    | -                    | 1.463,00               | -                            | -                                |
|   |   |                   | 3257 | INTERVENTI DI MANUTENZIONE STRAORDINARIA CASA DEGLI ARTISTI "G. VITTONI"            | 5.000,00            | -  | -                           | -                    | -                      | -                            | -                                |
|   |   |                   |      | <b>totale missione 05</b>   | <b>11.500,00</b>    | <b>5.427,20</b>                                | <b>5.427,20</b>             | <b>-</b>             | <b>3.427,20</b>        | <b>2.000,00</b>              | <b>-</b>                         |
| 06- politiche giovanili sport e tempo libero          | 01- sport e tempo libero  | 2.02.01.03.999    | 3708 | ARREDO PARCO GIOCHI   | 19.000,00           | 18.912,02                                      | 18.912,02                   | -                    | 3.913,03               | 14.998,99                    |                                  |
|   |   | 2.02.03.06.000    | 3709 | MANUTENZIONE STRAORDINARIA CAMPO POLIVALENTE COLOGNA                                | 35.000,00           | 32.900,00                                      | 32.900,00                   | -                    | -                      | 7.900,00                     | 25.000,00                        |
|   |   | 2.02.01.09.999    | 3707 | PROGETTAZIONE E REALIZZAZIONE PARCO FESTE COMUNALE                                  | -                   | -  | -                           | -                    | -                      |                              |                                  |
|   |   |                   |      | <b>totale missione 06</b>   | <b>54.000,00</b>    | <b>51.812,02</b>                               | <b>51.812,02</b>            | <b>-</b>             | <b>3.913,03</b>        | <b>22.898,99</b>             | <b>25.000,00</b>                 |



# CONTO CONSUNTIVO 2019 – ELENCO INVESTIMENTI (TITOLO 2° SPESE IN CONTO CAPITALE)

| MISSIONE   | PROGRAMMA  | PIANO FINANZIARIO | CAP.    | NATURA DELLA SPESA   | STANZIAMENTO FINALE | IMPEGNI 31/12/2019 (prima della reimputazione) | DI CUI FINANZIATO NELL'ANNO | DI CUI REIMPIEGO FPV | IMPEGNI ESIGIBILI 2019 | Reimputazione 2020 senza FPV | Reimputazione 2020 con FPV spesa |
|--|--|-------------------|---------|--|---------------------|--|-----------------------------|----------------------|------------------------|------------------------------|----------------------------------|
|  |  |                   |         |  |                     |  |                             |                      |                        |                              |                                  |
| 07-Turismo   | 01- Sviluppo e valorizzazione del turismo        | 2.03.03.02.000    | 3820    | COMPARTECIPAZIONE SPESA RECUPERO E MESSA IN SICUREZZA SENTIERO GARDA TREK S. LORENZO         | -                   | -  | -                           | -                    | -                      | -                            | -                                |
|  |  |                   |         | <b>totale missione 07</b>  | <b>-</b>            | <b>-</b>                                       | <b>-</b>                    | <b>-</b>             | <b>-</b>               | <b>-</b>                     | <b>-</b>                         |
|  | 01- urbanistica e assetto del territorio         | 2.02.03.05.001    | 3395    | STUDIO SVILUPPO TERRITORIO (PTC)   | 9.960,08            | 9.960,08                                       | 9.960,08                    | -                    | 9.960,08               | -                            | -                                |
|  |  |                   |         | <b>totale missione 08</b>  | <b>9.960,08</b>     | <b>9.960,08</b>                                | <b>9.960,08</b>             | <b>-</b>             | <b>9.960,08</b>        | <b>-</b>                     | <b>-</b>                         |
| 09- sviluppo sostenibile e tutela del territorio e dell'ambiente | 01- difesa del suolo                             | 2.03.01.02.003    | 3718    | COMPARTECIPAZIONE SPESA MANUTENZIONE STRAORDINARIA AREA FRANA GAVAZZO-MAZZANO                | 2.740,00            | 2.740,00                                       | -                           | 2.740,00             | -                      | -                            | 2.740,00                         |
|  | 03-rifiuti                                       | 2.03.01.03.000    | 3410    | TRASFERIMENTI ALLA COMUNITA' PER PROGRAMMA GESTIONE RIFIUTI URBANI                           | 158.900,00          | -  | -                           | -                    | -                      | -                            | -                                |
|  | 04-servizio idrico integrato                     | 2.02.01.09.010    | 3530    | MANUTENZIONE STRAORDINARIA FOGNATURA COMUNALE (ATTIVITA' RILEVANTE AI FINI I.V.A.)           | 46.450,00           | 45.437,81                                      | 34.386,52                   | 11.051,29            | 20.437,81              | -                            | 25.000,00                        |
|  |  | 2.02.01.09.010    | 3463    | MANUTENZIONE STRAORDINARIA ACQUEDOTTO (ATTIVITA' RILEVANTE AI FINI I.V.A.)                   | 45.000,00           | 45.000,00                                      | 25.000,00                   | 20.000,00            | 4.636,00               | -                            | 40.364,00                        |
|  | 05-aree protette, parchi naturali...forestazione | 2.02.03.05.001    | 3203    | REVISIONE PIANO GESTIONE FORESTALE AZIENDALE (ATTIVITA' RILEVANTE IVA)                       | 11.100,00           | 10.416,36                                      | 10.416,36                   | -                    | -                      | 10.416,36                    | -                                |
|  |  | 2.03.04.01.000    | 3470    | COMPARTECIPAZIONE SPESA SISTEMAZIONE STRADA "TERRA ROSSA"                                    | -                   | -  | -                           | -                    | -                      | -                            | -                                |
|  |  | 2.03.04.01.000    | 3462    | COMPARTECIPAZIONE SPESA SISTEMAZIONE VIABILITA' DI ACCESSO A SAN PIETRO                      | -                   | -  | -                           | -                    | -                      | -                            | -                                |
|  |  |                   |         | <b>totale missione 09</b>  | <b>264.190,00</b>   | <b>103.594,17</b>                              | <b>69.802,88</b>            | <b>33.791,29</b>     | <b>25.073,81</b>       | <b>10.416,36</b>             | <b>68.104,00</b>                 |
| 10- trasporti e mobilità   | 05-viabilità e infrastrutture stradali           | 2.02.01.05.999    | 3014    | ACQUISTO PARCOMETRI  | 15.000,00           | 14.884,00                                      | 14.884,00                   | -                    | -                      | -                            | 14.884,00                        |
|  |  | 2.02.01.09.000    | 3120    | OPERE DI URBANIZZAZIONE PRIMARIA A SCOMPUTO CONTRIBUTI DI CONCESSIONE                        | 36.200,00           | -  | -                           | -                    | -                      | -                            | -                                |
|  |  | 2.02.02.01.000    | 3160    | ESPROPRI ED INTAVOLAZIONI PER OPERE PUBBLICHE  | 5.000,00            | 1.050,00                                       | 1.050,00                    | -                    | 1.050,00               | -                            | -                                |
|  |  | 2.02.01.09.012    | 3725    | REALIZZAZIONE PISTA CICLOPEDONALE PRANZO-DEVA  | -                   | -  | -                           | -                    | -                      | -                            | -                                |
|  |  | 2.02.01.09.012    | 3730    | REALIZZAZIONE MARCIAPIEDE TENNO - VIA DEI LAGHI  | 253.554,46          | 213.779,36                                     | -                           | 213.779,36           | 211.331,78             | -                            | 2.447,58                         |
|  |  | 2.03.01.02.001    | 3735    | COMPARTECIPAZIONE CON LA PAT PER REALIZZAZIONE MARCIAPIEDE COLOGNA SS 421                    | -                   | -  | -                           | -                    | -                      | -                            | -                                |
|  |  | 2.05.02.01.001    | 3735/99 | FPV SPESA CAPITALE COMPARTECIPAZIONE CON LA PAT PER REALIZZAZIONE MARCIAPIEDE COLOGNA SS 421 | 70.000,00           | -  | -                           | -                    | -                      | -                            | -                                |
|  |  | 2.02.01.09.012    | 3748    | REALIZZAZIONE MARCIAPIEDE TENNO LOC. VOLTA DE NO'  | 298.450,00          | 298.066,70                                     | 298.066,70                  | -                    | 204.480,60             | 93.586,10                    | -                                |
|  |  | 2.02.01.09.012    | 3750    | MANUTENZIONE STRAORDINARIA VIABILITA'  | 367.230,00          | 362.041,35                                     | 280.929,67                  | 81.111,68            | 281.901,35             | -                            | 80.140,00                        |
|  |  | 2.02.01.04.002    | 3756    | INTERVENTO DI EFFICIENTAMENTO ILLUMINAZIONE PUBBLICA   | 72.000,00           | 72.000,00                                      | 72.000,00                   | -                    | -                      | 72.000,00                    | -                                |
|  |  | 2.02.01.04.002    | 3759    | LAVORI DI COMPLETAMENTO IMPIANTI ILLUMINAZIONE PUBBLICA                                      | 12.000,00           | 12.000,00                                      | 12.000,00                   | -                    | -                      | 12.000,00                    | -                                |
|  |  | 2.02.01.09.012    | 3760    | SPESE PER MESSA IN SICUREZZA VIABILITA' COMUNALE   | 50.000,00           | 45.227,50                                      | 45.227,50                   | -                    | 45.227,50              | -                            | -                                |
|  |  | 2.02.01.09.012    | 3770    | RIQUALIFICAZIONE AREA ESTERNA CIMITERO COLOGNA   | 12.000,00           | 11.914,69                                      | 11.914,69                   | -                    | -                      | 11.914,69                    | -                                |
|  |  |                   |         | <b>totale missione 10</b>  | <b>1.191.434,46</b> | <b>1.030.963,60</b>                            | <b>736.072,56</b>           | <b>294.891,04</b>    | <b>743.991,23</b>      | <b>189.500,79</b>            | <b>97.471,58</b>                 |

## CONTO CONSUNTIVO 2019 – ELENCO INVESTIMENTI (TITOLO 2° SPESE IN CONTO CAPITALE)

| MISSIONE   | PROGRAMMA   | PIANO FINANZIARIO | CAP. | NATURA DELLA SPESA   | STANZIAMENTO FINALE | IMPEGNI 31/12/2019 (prima della reimputazione) | DI CUI FINANZIATO NELL'ANNO | DI CUI REIMPIEGO FPV | IMPEGNI ESIGIBILI 2019 | Reimputazione 2020 senza FPV | Reimputazione 2020 con FPV spesa |
|--|---|-------------------|------|--|---------------------|--|-----------------------------|----------------------|------------------------|------------------------------|----------------------------------|
|  |   |                   |      |  |                     |  |                             |                      |                        |                              |                                  |
| 11- soccorso civile                                | 01-sistema di protezione civile                                 | 2.03.04.01.001    | 3231 | CONTRIBUTO STRAORDINARIO VV.F. TENNO PER ACQUISTO ATTREZZATURE (nuova codifica dal 2019) | 2.000,00            | 1.000,00                                       | 1.000,00                    | -                    | 1.000,00               |                              |                                  |
|  |   |                   |      | <b>totale missione 11</b>  | <b>2.000,00</b>     | <b>1.000,00</b>                                | <b>1.000,00</b>             | <b>-</b>             | <b>1.000,00</b>        | <b>-</b>                     | <b>-</b>                         |
| 12 - diritti sociali, politiche sociali e famiglia | 09- servizio necroscopico e cimiteriale                         | 2.02.01.09.015    | 3780 | SPESA AMPLIAMENTO CIMITERO COMUNALE FRAPPORTA - RIQUALIFICAZIONE AREA SAN LORENZO        | 35.047,78           | 35.047,78                                      | -                           | 35.047,78            | -                      | -                            | 35.047,78                        |
|  |   |                   |      | <b>totale missione 12</b>  | <b>35.047,78</b>    | <b>35.047,78</b>                               | <b>-</b>                    | <b>35.047,78</b>     | <b>-</b>               | <b>-</b>                     | <b>35.047,78</b>                 |
| 14 - sviluppo economico e competitività            | 04 - reti e altri servizi di pubblica utilità                   | 2.02.01.03.000    | 3955 | ACQUISTO BENI STRUMENTALI FARMACIA (ATTIVITA' RILEVANTE IVA)                             | 30.000,00           | 29.280,00                                      | 29.280,00                   | -                    | 29.280,00              |                              |                                  |
|  |   | 2.02.01.99.000    | 3956 | ACQUISTO SCORTE FARMACIA (ATTIVITA' RILEVANTE IVA)                                       | 50.000,00           | 44.304,66                                      | 44.304,66                   |                      | 44.304,66              |                              |                                  |
|  |   |                   |      | <b>totale missione 14</b>  | <b>80.000,00</b>    | <b>73.584,66</b>                               | <b>73.584,66</b>            | <b>-</b>             | <b>73.584,66</b>       | <b>-</b>                     | <b>-</b>                         |
| 16-agricoltura, politiche agroalimentari e pesca   | 01 - sviluppo del settore agricolo e del sistema agroalimentare | 2.02.02.01.000    | 3930 | INTERVENTI PIANO DI SVILUPPO RURALE (PSR) 2014-2020                                      | 30.000,00           | 27.032,26                                      | 27.032,26                   | -                    | -                      | 27.032,26                    | -                                |
|  |   | 2.03.04.01.000    | 3867 | COMPARTECIPAZIONE SPESA LAVORI RIFACIMENTO MURI CONSORZIO MIGLIORAMENTO FONDARIARIO      | 2.600,00            | 2.566,65                                       | 2.566,65                    | -                    | 2.566,65               | -                            | -                                |
|  |   |                   |      | <b>totale missione 16</b>  | <b>32.600,00</b>    | <b>29.598,91</b>                               | <b>29.598,91</b>            |                      | <b>2.566,65</b>        | <b>27.032,26</b>             |                                  |
|  |   |                   |      | <b>TOTALE</b>  | <b>2.008.783,73</b> | <b>1.631.924,45</b>                            | <b>1.183.974,07</b>         | <b>447.950,38</b>    | <b>1.086.356,85</b>    | <b>281.453,01</b>            | <b>264.114,59</b>                |

**CONTO CONSUNTIVO 2019 – ELENCO INVESTIMENTI (TITOLO 2° SPESE IN CONTO CAPITALE) E RELATIVI FINANZIAMENTI**

| MISSIONE  | PROGRAMMA   | PIANO FINANZIARIO | CAP.   | NATURA DELLA SPESA   | MODALITA' DI FINANZIAMENTO                   |      |                          |                     |   |                                       |                                |                        |          |           |                      |                  |                               |        |                         |       |
|---|---|-------------------|--|--|--|------|--------------------------|---------------------|---|---------------------------------------|--------------------------------|------------------------|----------|-----------|----------------------|------------------|-------------------------------|--------|-------------------------|-------|
|   |   |                   |  |  | CONTRIBUTO P.A.T. - L. SETTORE FONDO RISERVA | CAP. | QUOTA BUDGET (ex F.I.M.) | BUDGET L.P. 36/1993 | ENTRATA P.CORRENTE IVA A CREDITO SUI SERVIZI COMUNALI | ENTRATA P.CORRENTE RICASSI PARCOMETRO | CANONI AGGIUNTIVI BIM L.P. 498 | CONTRIB. CONC. (ONERI) | MIRRI    | CAP.      | AVANZO non vincolato | AVANZO vincolato | AVANZO destinato investimenti | FPV    | ALENAZIONI BIBLIOTECARI | ALTRO |
|   |   |                   |  |  | CONTRIBUTI BIM F.B.T                         |      | CAP. 1100                | CAP. 1110           | CAP. 705  | CAP. 360                              | CAP. 1036                      | CAP. 1120              |          |           | CAP. 5               | CAP. 2           | CAP. 3                        | CAP. 7 | CAP. 1030               |       |
|   |   |                   |  |  | (1)  |      | (2)                      | (3)                 |   |                                       | (4)                            | (5)                    | (6)      |           | (8)                  | (9)              |                               |        |                         |       |
| 01- servizi istituzionali generali e di gestione      | 01- Organi istituzionali  | 2.03.04.01.001    | 3230   | CONTRIBUTO STRAORDINARIO V.V.F. TENNO PER ACQUISTO ATTREZZATURE (codifica ante 2019) |  |      |                          |                     |   |                                       |                                |                        |          |           |                      |                  | 8.711,88                      |        |                         |       |
|   | 03-Gestione economica, finanziaria, programmazione e provveditorato | 2.02.03.02.001    | 3017   | SPESE IMPLEMENTAZIONE SOFTWARE CONTABILITA'  |  |      |                          |                     |   |                                       |                                |                        |          |           |                      |                  |                               |        |                         |       |
|   | 05 - Gestione dei beni demaniali e patrimoniali                     | 2.05.99.99.000    | 3220   | RESTITUZIONE QUOTA ANNUALE FONDO DI ROTAZIONE BIM                                    |  |      |                          |                     |   | 60.584,83                             |                                |                        |          |           |                      |                  |                               |        |                         |       |
|   |   | 2.02.02.01.000    | 3033   | ACQUISIZIONE BENI IMMOBILI   |  |      | 2.352,00                 |                     |   |                                       |                                |                        |          |           |                      |                  | 60.000,00                     |        |                         |       |
|   |   | 2.02.01.09.000    | 3040   | MANUTENZIONE STRAORDINARIA STABILI COMUNALI  |  |      | 3.500,00                 |                     | 4.522,28  |                                       |                                |                        | 1.950,00 |           | 40.250,18            |                  |                               |        |                         |       |
|   |   | 2.02.01.09.012    | 3050   | SISTEMAZIONE AREA EX SCUOLE CANALE   | 5.720,00                                     | 1111 |                          |                     |   |                                       | 23.678,18                      |                        |          |           |                      |                  |                               |        |                         |       |
|   | 06 - Ufficio tecnico  | 2.02.03.05.001    | 3060   | INCARICHI TECNICI ESTERNI  |  |      |                          |                     |   | 19.286,54                             |                                |                        |          |           | 30.196,75            |                  |                               |        |                         |       |
|   | 07-Elezioni e consultazioni popolari - Anagrafe e stato civile      | 2.02.03.02.001    | 3018   | SPESE IMPLEMENTAZIONE SOFTWARE ANAGRAFE  |  |      |                          |                     |   |                                       |                                |                        |          |           | 4.560,00             |                  |                               |        |                         |       |
|   | 11 - Altri servizi generali   | 2.02.01.07.000    | 3008   | ATTREZZATURE PER GLI UFFICI COMUNALI   |  |      |                          |                     |   | 1.598,20                              |                                |                        |          |           |                      |                  |                               |        |                         |       |
| 2.02.01.01.000  |   | 3010              | ACQUISTO E MANUTENZIONE STRAORDINARIA ATTREZZATURE COMUNALI (MEZZI DI TRASPORTO) |  |  |      | 5.416,93                 |                     |   | 16.495,00                             |                                |                        |          |           |                      |                  | 800,00                        |        |                         |       |
|   |   |                   |  | <b>totale missione 01</b>  |  |      |                          |                     |   |                                       |                                |                        |          |           |                      |                  |                               |        |                         |       |
| 03- Ordine pubblico e sicurezza                       | 01-Polizia locale e amministrativa                                  | 2.03.01.02.006    | 3200   | TRASFERIMENTI ALLA COMUNITA' PER SPESE IN C/CAPITALE POLIZIA LOCALE                  |  |      | 811,80                   |                     |   |                                       |                                |                        |          |           |                      |                  |                               |        |                         |       |
|   |   |                   |  | <b>totale missione 03</b>  |  |      |                          |                     |   |                                       |                                |                        |          |           |                      |                  |                               |        |                         |       |
| 04-Istruzione e diritto allo studio                   | 02-altri ordini di istruzione non universitaria                     | 2.02.01.09.003    | 3248   | MANUTENZIONE STRAORDINARIA SCUOLA  |  |      |                          |                     |   |                                       |                                |                        |          |           |                      |                  | 2.232,60                      |        |                         |       |
| 05- tutela e valorizzazione beni e attività culturali | 01- valorizzazione dei beni di interesse storico                    | 2.02.01.10.000    | 3150   | RESTAURO CAPITELLO DI COLOGNA  |  |      |                          |                     |   |                                       |                                |                        |          |           |                      |                  |                               |        |                         |       |
|   |   | 2.03.04.01.001    | 3250   | CONTRIBUTO PARROCCHIA DI TENNO PER CHIESA SAN LORENZO                                |  |      | 2.000,00                 |                     |   |                                       |                                |                        |          |           |                      |                  |                               |        |                         |       |
|   | 02- attività culturali e interventi diversi nel settore culturale   | 2.03.04.01.000    | 3260   | CONTRIBUTI ASSOCIAZIONI PER ACQUISTO ATTREZZATURE                                    |  |      |                          |                     |   |                                       |                                |                        |          | 1.964,20  |                      |                  |                               |        |                         |       |
|   |   | 2.02.01.03.000    | 3255   | ARREDI CASA ARTISTI  |  |      |                          |                     |   |                                       |                                |                        |          |           | 2.000,00             |                  |                               |        |                         |       |
|   |   |                   | 3257   | INTERVENTI DI MANUTENZIONE STRAORDINARIA CASA DEGLI ARTISTI "G. VITTONI"             |  |      |                          |                     |   |                                       |                                |                        |          |           | 5.000,00             |                  |                               |        |                         |       |
|   |   |                   |  | <b>totale missione 05</b>  |  |      |                          |                     |   |                                       |                                |                        |          |           |                      |                  |                               |        |                         |       |
| 06- politiche giovanili sport e tempo libero          | 01- sport e tempo libero  | 2.02.01.03.999    | 3708   | ARREDO PARCO GIOCHI  |  |      | 18.912,02                |                     |   |                                       |                                |                        |          |           |                      |                  |                               |        |                         |       |
|   |   | 2.02.03.06.000    | 3709   | MANUTENZIONE STRAORDINARIA CAMPO POLIVALENTE COLOGNA                                 |  |      | 7.900,00                 |                     |   |                                       |                                |                        |          | 25.000,00 |                      |                  |                               |        |                         |       |
|   |   | 2.02.01.09.999    | 3707   | PROGETTAZIONE E REALIZZAZIONE PARCO FESTE COMUNALE                                   |  | 1321 |                          |                     |   |                                       |                                |                        |          |           |                      |                  |                               |        |                         |       |
|   |   |                   |  | <b>totale missione 06</b>  |  |      |                          |                     |   |                                       |                                |                        |          |           |                      |                  |                               |        |                         |       |
| 07-Turismo  | 01-Sviluppo e valorizzazione del turismo                            | 2.03.03.02.000    | 3820   | COMPARTICIPAZIONE SPESA RECUPERO E MESSA IN SICUREZZA SENTIERO GARDA TREK S. LORENZO |  |      |                          |                     |   |                                       |                                |                        |          |           |                      |                  |                               |        |                         |       |
|   |   |                   |  | <b>totale missione 07</b>  |  |      |                          |                     |   |                                       |                                |                        |          |           |                      |                  |                               |        |                         |       |
| 08- assetto del territorio ed edilizia abitativa      | 01- urbanistica e assetto del territorio                            | 2.02.03.05.001    | 3395   | STUDIO SVILUPPO TERRITORIO (PTC)   |  |      |                          |                     |   |                                       |                                |                        |          |           |                      |                  |                               |        | 9.960,00                |       |
|   |   |                   |  | <b>totale missione 08</b>  |  |      |                          |                     |   |                                       |                                |                        |          |           |                      |                  |                               |        |                         |       |



# CONTO CONSUNTIVO 2019 – ELENCO INVESTIMENTI (TITOLO 2° SPESE IN CONTO CAPITALE) E RELATIVI FINANZIAMENTI

| MISSIONE   | PROGRAMMA   | PIANO FINANZIARIO                                | CAP.      | NATURA DELLA SPESA   | MODALITA' DI FINANZIAMENTO                     |          |                          |                   |   |                                       |                              |                        |       |           |                      |                  |                               |            |                         |       |
|--|---|--|-----------|--|--|----------|--------------------------|-------------------|---|---------------------------------------|------------------------------|------------------------|-------|-----------|----------------------|------------------|-------------------------------|------------|-------------------------|-------|
|  |   |  |           |  | CONTRIBUTI P.A.T. - L. SETTORE / FONDO RISERVA | CAP.     | quote BUDGET (ex F.I.M.) | BUDGET L.P. 36/19 | ENTRATA P.CORRENTE IVA A CREDITO DEI SERVIZI COMUNALI | ENTRATA P.CORRENTE INCASSI PARCOMETRO | CANONI AGGRINTI BIM L.P. 436 | CONTRIB. CONC. (ONERI) | MUTUI | CAP.      | AVANZO non vincolato | AVANZO vincolato | AVANZO destinato investimenti | PPV        | ALIASAZIONI IMMOBILIARI | ALTRO |
|  |   |  |           |  | CONTRIBUTI BIM F.I.T                           |          |                          |                   |   |                                       |                              |                        |       |           |                      |                  |                               |            |                         |       |
|  |   |  |           |  | (1)  |          |                          |                   |   |                                       |                              |                        |       |           |                      |                  |                               |            |                         |       |
| 09- sviluppo sostenibile e tutela del territorio e dell'ambiente | 01- difesa del suolo  | 2.03.01.02.003                                   | 3718      | COMPARTICIPAZIONE SPESA MANUTENZIONE STRAORDINARIA AREA FRANA GAVAZZO-MAZZANO                |  |          |                          |                   |   |                                       |                              |                        |       |           |                      |                  | 2.740,00                      |            |                         |       |
|  | 03-rifiuti  | 2.03.01.03.000                                   | 3410      | TRASFERIMENTI ALLA COMUNITA' PER PROGRAMMA GESTIONE RIFIUTI URBANI                           |  |          |                          |                   |   |                                       |                              |                        |       |           |                      |                  |                               |            | -                       |       |
|  | 04-servizio idrico integrato                                    | 2.02.01.09.010                                   | 3530      | MANUTENZIONE STRAORDINARIA FOGNATURA COMUNALE (ATTIVITA' RILEVANTE AI FINI I.V.A.)           |  | 9.386,52 |                          |                   |   |                                       |                              |                        |       |           |                      |                  | 11.450,00                     | 25.000,00  |                         |       |
|  |   | 2.02.01.09.010                                   | 3463      | MANUTENZIONE STRAORDINARIA ACQUEDOTTO (ATTIVITA' RILEVANTE AI FINI I.V.A.)                   |  |          |                          |                   |   |                                       |                              |                        |       |           |                      |                  | 20.000,00                     | 25.000,00  |                         |       |
|  | 05-aree protette, parchi naturali...forestazione                | 2.02.03.05.001                                   | 3203      | REVISIONE PIANO GESTIONE FORESTALE AZIENDALE (ATTIVITA' RILEVANTE IVA)                       | 10.416,36                                      | 1267     |                          |                   |   |                                       |                              |                        |       |           |                      |                  |                               |            |                         |       |
|  |   | 2.03.04.01.000                                   | 3470      | COMPARTICIPAZIONE SPESA SISTEMAZIONE STRADA "TERRA ROSSA"                                    |  |          |                          |                   |   |                                       |                              |                        |       |           |                      |                  |                               |            |                         |       |
|  |   | 2.03.04.01.000                                   | 3462      | COMPARTICIPAZIONE SPESA SISTEMAZIONE VIABILITA' DI ACCESSO A SAN PIETRO                      |  |          |                          |                   |   |                                       |                              |                        |       |           |                      |                  |                               |            |                         |       |
|  |   |  |           | totale missione 09   |  |          |                          |                   |   |                                       |                              |                        |       |           |                      |                  |                               |            |                         |       |
| 10- trasporti e mobilità   | 05-viabilità e infrastrutture stradali                          | 2.02.01.05.999                                   | 3014      | ACQUISTO PARCOMETRI  |  |          |                          |                   | 14.884,00   |                                       |                              |                        |       |           |                      |                  |                               |            |                         |       |
|  |   | 2.02.01.09.000                                   | 3120      | OPERE DI URBANIZZAZIONE PRIMARIA A SCOMPUTO CONTRIBUTI DI CONCESSIONE                        |  |          |                          |                   |   |                                       |                              |                        |       |           |                      |                  |                               |            |                         |       |
|  |   | 2.02.02.01.000                                   | 3160      | ESPROPRI ED INTAVOLAZIONI PER OPERE PUBBLICHE  |  |          |                          |                   | 1.050,00  |                                       |                              |                        |       |           |                      |                  |                               |            |                         |       |
|  |   | 2.02.01.09.012                                   | 3725      | REALIZZAZIONE PISTA CICLOPEDONALE FRANZO-DEVA  |  | 1112     |                          |                   |   |                                       |                              |                        |       |           |                      |                  |                               |            |                         |       |
|  |   | 2.02.01.09.012                                   | 3730      | REALIZZAZIONE MARCIAPIEDE TENNO - VIA DEI LAGHI  |  |          |                          |                   |   |                                       |                              |                        |       |           |                      | 253.554,46       |                               |            |                         |       |
|  |   | 2.03.01.02.001                                   | 3735      | COMPARTICIPAZIONE CON LA PAT PER REALIZZAZIONE MARCIAPIEDE COLOGNA SS 421                    |  |          |                          |                   |   |                                       |                              |                        |       |           |                      |                  |                               |            |                         |       |
|  |   | 2.05.02.01.001                                   | 3735/99   | PPV SPESA CAPITALE COMPARTICIPAZIONE CON LA PAT PER REALIZZAZIONE MARCIAPIEDE COLOGNA SS 421 |  |          |                          |                   |   |                                       |                              |                        |       |           |                      | 70.000,00        |                               |            |                         |       |
|  |   | 2.02.01.09.012                                   | 3748      | REALIZZAZIONE MARCIAPIEDE TENNO LOC. VOLTA DE NO'  | 81.233,70                                      | 1290     | 143.000,00               | 72.383,00         | 1.450,00  |                                       |                              |                        |       |           |                      |                  |                               |            |                         |       |
|  |   | 2.02.01.09.012                                   | 3750      | MANUTENZIONE STRAORDINARIA VIABILITA'  | 48.086,37                                      | 1285     |                          |                   | 4.000,00  | 40.000,00                             | 3.658,00                     | 48.912,93              |       |           |                      | 18.000,00        | 84.443,63                     | 118.272,37 |                         |       |
|  |   | 2.02.01.04.002                                   | 3756      | INTERVENTO DI EFFICIENTAMENTO ILLUMINAZIONE PUBBLICA   | 50.000,00                                      | 1276     | 22.000,00                |                   |   |                                       |                              |                        |       |           |                      |                  |                               |            |                         |       |
|  |   | 2.02.01.04.002                                   | 3759      | LAVORI DI COMPLETAMENTO IMPIANTI ILLUMINAZIONE PUBBLICA                                      |  |          |                          | 12.000,00         |   |                                       |                              |                        |       |           |                      |                  |                               |            |                         |       |
| 2.02.01.09.012   | 3760  | SPESE PER MESSA IN SICUREZZA VIABILITA' COMUNALE | 40.000,00 | 1275   | 5.227,50                                       |          |                          |                   |   |                                       |                              |                        |       |           |                      |                  |                               |            |                         |       |
| 2.02.01.09.012   | 3770  | RIQUALIFICAZIONE AREA ESTERNA CIMITERO COLOGNA   |           | 1321   |  |          |                          |                   | 11.914,69   |                                       |                              |                        |       |           |                      |                  |                               |            |                         |       |
|  |   |  |           | totale missione 10   |  |          |                          |                   |   |                                       |                              |                        |       |           |                      |                  |                               |            |                         |       |
| 11- soccorso civile  | 01-sistema di protezione civile                                 | 2.03.04.01.001                                   | 3231      | CONTRIBUTO STRAORDINARIO V.V.F. TENNO PER ACQUISTO ATTREZZATURE (nuova codifica dal 2019)    |  |          |                          |                   |   | 1.000,00                              |                              |                        |       |           |                      |                  |                               |            |                         |       |
|  |   |  |           | totale missione 11   |  |          |                          |                   |   |                                       |                              |                        |       |           |                      |                  |                               |            |                         |       |
| 12 - diritti sociali, politiche sociali e famiglia               | 09- servizio necroscopico e cimiteriale                         | 2.02.01.09.015                                   | 3780      | SPESA AMPLIAMENTO CIMITERO COMUNALE FRAPPORTA - RIQUALIFICAZIONE AREA SAN LORENZO            |  | 1112     |                          |                   |   |                                       |                              |                        |       |           |                      |                  | 35.047,78                     |            |                         |       |
|  |   |  |           | totale missione 12   |  |          |                          |                   |   |                                       |                              |                        |       |           |                      |                  |                               |            |                         |       |
| 14 - sviluppo economico e competitività                          | 04 - reti e altri servizi di pubblica utilità                   | 2.02.01.03.000                                   | 3955      | ACQUISTO BENI STRUMENTALI FARMACIA (ATTIVITA' RILEVANTE IVA)                                 |  |          |                          |                   |   |                                       |                              |                        |       | 6.000,00  |                      |                  |                               |            | 24.000,00               |       |
|  |   | 2.02.01.99.000                                   | 3956      | ACQUISTO SCORTE FARMACIA (ATTIVITA' RILEVANTE IVA)   |  |          |                          |                   |   |                                       |                              |                        |       | 50.000,00 |                      |                  |                               |            |                         |       |
|  |   |  |           | totale missione 14   |  |          |                          |                   |   |                                       |                              |                        |       |           |                      |                  |                               |            |                         |       |
| 16-agricoltura, politiche agroalimentari e pesca                 | 01 - sviluppo del settore agricolo e del sistema agroalimentare | 2.02.02.01.000                                   | 3930      | INTERVENTI PIANO DI SVILUPPO RURALE (PSR) 2014-2020  | 18.157,59                                      | 1263     | 8.874,67                 |                   |   |                                       |                              |                        |       |           |                      |                  |                               |            |                         |       |
|  |   | 2.03.04.01.000                                   | 3867      | COMPARTICIPAZIONE SPESA LAVORI RIFACIMENTO MURI CONSORZIO MIGLIORAMENTO FONDARIIO            |  |          | 2.566,65                 |                   |   |                                       |                              |                        |       |           |                      |                  |                               |            |                         |       |
|  |   |  |           | totale missione 16   |  |          |                          |                   |   |                                       |                              |                        |       |           |                      |                  |                               |            |                         |       |
|  |   |  |           | TOTALE   | 253.614,02                                     |          | 218.631,16               | 97.699,93         | 9.972,28  | 54.884,00                             | 141.229,64                   | 73.912,93              | -     | 56.000,00 | 8.950,00             | 18.000,00        | 563.187,28                    | 228.272,37 | 34.760,08               |       |

## UTILIZZO DELL'ANTICIPAZIONE DI CASSA

Nel corso del 2019 **non** è stato necessario ricorrere all'anticipazione di tesoreria, non essendosi presentate situazioni temporanee di deficit di cassa.

## ENTI, ORGANISMI STRUMENTALI E SOCIETÀ PARTECIPATE

Si riporta di seguito l'elenco delle partecipazioni dirette possedute dal Comune di Tenno:

| Codice fiscale<br>società partecipata | Denominazione  | Quota % di partecipazione<br>detenuta direttamente |
|---------------------------------------|--|--|
| 02002560221                           | ALTO GARDA IMPIANTI S.R.L.                           | 5,2000%  |
| 01581060223                           | ALTO GARDA SERVIZI S.P.A. IN SIGLA A.G.S. S.P.A.     | 0,0224%  |
| 01533550222                           | CONSORZIO DEI COMUNI TARENTINI - SOCIETÀ COOPERATIVA | 0,5100%  |
| 01581140223                           | FARMACIE COMUNALI S.P.A.                             | 0,0104%  |
| 01855030225                           | GARDA TARENTINO S.P.A. - AZIENDA PER IL TURISMO      | 1,6250%  |
| 02091030227                           | GESTIONE ENTRATE LOCALI S.R.L.                       | 6,9920%  |
| 00990320228                           | TARENTINO DIGITALE S.P.A.                            | 0,0091%  |
| 01699790224                           | PRIMIERO ENERGIA S.P.A.                              | 0,0660%  |

## RICONCILIAZIONE DEI DEBITI E CREDITI NEI CONFRONTI DELLE SOCIETÀ PARTECIPATE

Ai fini della verifica dei crediti e dei debiti nei confronti delle società partecipate ai sensi della lett. j dell'art. 11, comma 6, D.Lgs. n. 118/2011 è stato richiesto a tutte le succitate società partecipate di produrre apposita attestazione asseverata dall'organo di revisione.

Si riporta di seguito la tabella riepilogativa dei crediti e dei debiti nei confronti delle succitate società partecipate, oggetto di verifica come sopra illustrato.

In essa sono riportati gli impegni e gli accertamenti che presentano un residuo al 31/12/2019 e, di questi, gli importi fatturati o comunque comprovati da documentazione emessa al 31/12/2019.

### - debiti del Comune vs. le società

| Società  | Impegno di spesa al<br>31/12/2019 | di cui da fatture emesse al<br>31/12/2019 | Oggetto  |
|--|-----------------------------------|---|--|
| ALTO GARDA IMPIANTI SRL                              | -                                 | -   |  |
| ALTO GARDA SERVIZI S.P.A. IN SIGLA A.G.S. S.P.A.     | -                                 | -   |  |
| CONSORZIO DEI COMUNI TARENTINI - SOCIETÀ COOPERATIVA | -                                 | -   |  |
| FARMACIE COMUNALI S.P.A.                             | 29.280,00                         | 29.280,00                                 | CONTRATTO DI CESSIONE DI BENI E CONCESSIONE AMMINISTRATIVA DEL COMPENDIO PER ESERCIZIO FARMACEUTICO PUBBLICO |
|  | 44.304,66                         | 44.304,66                                 |  |
| GARDA TARENTINO S.P.A. - AZIENDA PER IL TURISMO      | 2.000,00                          | -   | Contributo   |
| GESTIONE ENTRATE LOCALI S.R.L.                       | 15.045,71                         | -   | Saldo agg. riscossione tributi (salvo rendicontazione finale)  |
|  | 894,00                            | -   | Rimborso tributi comunali anticipati ai contribuenti   |
| TARENTINO DIGITALE S.P.A.                            | -                                 | -   |  |
| PRIMIERO ENERGIA SPA                                 | -                                 | -   |  |

### - crediti del Comune vs. le società

| Società   | Accertamento entrata al<br>31/12/2019 | di cui da fatture emesse al<br>31/12/2019 | Oggetto  |
|---|---------------------------------------|---|--|
| ALTO GARDA IMPIANTI SRL                               | -                                     | -   |  |
| ALTO GARDA SERVIZI S.P.A. IN SIGLA A.G.S. S.P.A.      | -                                     | -   |  |
| CONSORZIO DEI COMUNI TARENTINI - SOCIETA' COOPERATIVA | -                                     | -   |  |
| FARMACIE COMUNALI S.P.A.                              | 60,00                                 | -   | Canone concessione amministrativa farmacia (fattura da emettere) |
|   | 58,61                                 | -   | Introito servizio acquedotto 2019 (fattura da emettere)          |
| GARDA TARENTINO S.P.A. - AZIENDA PER IL TURISMO       | -                                     | -   |  |
| GESTIONE ENTRATE LOCALI S.R.L.                        | 14.660,68                             | -   | Riversamento entrate da tributi comunali incassate a fine 2019   |
| TARENTINO DIGITALE S.P.A.                             | -                                     | -   |  |
| PRIMIERO ENERGIA SPA                                  | -                                     | -   |  |

Gli importi a credito e a debito sopra esposti risultano asseverati e riconciliati con gli organismi partecipati. Risultano agli atti le asseverazioni sottoscritte dal Revisore del Comune e dal Revisore o organo di controllo delle società partecipate.

Relativamente alla società Garda Trentino Spa è stato riscontrato un disallineamento temporale sui due esercizi 2019 e 2020 di contabilizzazione di un contributo concesso dal Comune. Tale disallineamento è stato segnalato alla società.

#### INDIRIZZI DI PUBBLICAZIONE DEI RENDICONTI DEL G.A.P.

Si elencano di seguito gli indirizzi internet di pubblicazione dei bilanci al 31.12.2017 (penultimo esercizio antecedente quello cui si riferisce il rendiconto 2019) delle società partecipate.

Seppur l'art. 227, comma 5, TUEL faccia specifico riferimento ai soggetti considerati nel "gruppo amministrazione pubblica", si ricomprendono nell'elencazione tutti i soggetti partecipati dal Comune, in attesa di una formale definizione del G.A.P.

| Soggetto                                      | Indirizzo sito Internet   |
|---|---|
| AGS Spa                                       | <a href="http://www.altogardaservizi.com/societa-trasparente/bilancio">http://www.altogardaservizi.com/societa-trasparente/bilancio</a>   |
| AGI Srl                                       | Documento allegato (*)  |
| Consorzio dei Comuni Trentini                 | <a href="http://www.comunitrentini.it/Aree/Amministrazione/Dati-di-bilancio/Bilanci">http://www.comunitrentini.it/Aree/Amministrazione/Dati-di-bilancio/Bilanci</a>   |
| Farmacie Comunali Spa                         | <a href="https://www.farcomtrento.com/wp-content/uploads/2017/05/Farmacie-Comunali-spa-Bilancio-2016.pdf">https://www.farcomtrento.com/wp-content/uploads/2017/05/Farmacie-Comunali-spa-Bilancio-2016.pdf</a> |
| Gestel srl                                    | <a href="http://www.gestelsrl.it/modulistica-normativa/category/418-bilancio">http://www.gestelsrl.it/modulistica-normativa/category/418-bilancio</a>   |
| Garda Trentino S.p.A – Azienda per il Turismo | Documento allegato (*)  |
| Trentino digitale Spa                         | <a href="https://www.trentinodigitale.it/Societa/Bilancio/Archivio-Informatica-Trentina">https://www.trentinodigitale.it/Societa/Bilancio/Archivio-Informatica-Trentina</a>                                   |
| Primiero Energia Spa                          | <a href="https://www.primieroenergia.com/trasparenza/bilanci/bilancio-preventivo-e-consuntivo-p335">https://www.primieroenergia.com/trasparenza/bilanci/bilancio-preventivo-e-consuntivo-p335</a>             |

I rendiconti della gestione del Comune di Tenno sono pubblicati sul sito istituzionale del Comune: <http://www.comune.tenno.tn.it/Amministrazione-Trasparente/Bilanci/Bilancio-preventivo-e-consuntivo/Bilancio-consuntivo>

## BENI APPARTENENTI AL PATRIMONIO IMMOBILIARE DEL COMUNE

Nel sito istituzionale del Comune, nell'area "Amministrazione trasparente" - sezione (Beni immobili e gestione patrimonio "<http://www.comune.tenno.tn.it/Amministrazione-Trasparente/Beni-immobili-e-gestione-patrimonio>") è presente l'elenco degli immobili appartenenti al patrimonio del Comune, nonché una tabella riepilogativa dei canoni di locazione prodotti da alcuni di essi.

## ELENCO SPESE DI RAPPRESENTANZA



**COMUNE di TENNO**

*Provincia di Trento*

### ELENCO SPESE DI RAPPRESENTANZA SOSTENUTE NELL'ANNO 2019

(Allegato al Rendiconto - art. 16, comma 26, D.L. 13 agosto 2011 n. 138, convertito L. 14.09.2011 n. 148)

| Descrizione oggetto della spesa |                                | Occasione in cui la spesa è stata sostenuta           | Importo<br>impegnata | spesa  |
|---------------------------------|--------------------------------|---|----------------------|--------|
| 1                               | Acquisto n. 4 corone di alloro | Commemorazione dei caduti (ricorrenza del 4 novembre) | €                    | 331,84 |
| Totale spese sostenute          |                                |   | €                    | 331,84 |

Tenno, 06-04-2020

Il Segretario comunale  
F.to dott.ssa Marilena Boschetti

Il Responsabile del Servizio Finanziario  
F.to dott.ssa Antonella Torboli

L'organo di Revisione economico finanziario  
F.to dott. Marcello Malossini

**ATTESTAZIONE, PER L'ANNO 2019, DEI PAGAMENTI RELATIVI A TRANSAZIONI COMMERCIALI  
EFFETTUATI DOPO LA SCADENZA E INDICATORE ANNUALE DI TEMPESTIVITÀ DEI PAGAMENTI**

Visto l'art. 41 del DL 24/4/2014 n. 66 comma 1 il quale stabilisce che *“a decorrere dall'esercizio 2014, alle relazioni ai bilanci consuntivi o di esercizio delle pubbliche amministrazioni, di cui all'articolo 1, comma 2, del decreto legislativo 30 marzo 2001, n. 165, è allegato un prospetto, sottoscritto dal rappresentante legale e dal responsabile finanziario, attestante l'importo dei pagamenti relativi a transazioni commerciali effettuati dopo la scadenza dei termini previsti dal decreto legislativo 9 ottobre 2002, n. 231, nonché l'indicatore annuale di tempestività dei pagamenti di cui all'articolo 33 del decreto legislativo 14 marzo 2013, n. 33. In caso di superamento dei predetti termini, le medesime relazioni indicano le misure adottate o previste per consentire la tempestiva effettuazione dei pagamenti. L'organo di controllo di regolarità amministrativa e contabile verifica le attestazioni di cui al primo periodo, dandone atto nella propria relazione.”*

Dato atto che l'indicatore annuale di tempestività dei pagamenti è stato elaborato sulla base delle modalità stabilite dall'art. 9 del DPCM 22/9/2014 considerando le fatture pagate nel periodo dal **01/01/2019 al 31/12/2019**.

Visto il decreto legislativo 9 ottobre 2002, n. 231 come modificato dal decreto legislativo 9 novembre 2012, n. 192 (recepimento della normativa europea 7/2011 sui tempi di pagamento) e in particolare l'art. 4, il quale stabilisce che i termini di pagamento sono pari a:

- trenta giorni dalla data di ricevimento da parte del debitore della fattura o di una richiesta di pagamento di contenuto equivalente;
- trenta giorni dalla data di ricevimento delle merci o dalla data di prestazione dei servizi, quando non è certa la data di ricevimento della fattura o della richiesta equivalente di pagamento;
- trenta giorni dalla data di ricevimento delle merci o dalla prestazione dei servizi, quando la data in cui il debitore riceve la fattura o la richiesta equivalente di pagamento è anteriore a quella del ricevimento delle merci o della prestazione dei servizi;
- trenta giorni dalla data dell'accettazione o della verifica eventualmente previste dalla legge o dal contratto ai fini dell'accertamento della conformità della merce o dei servizi alle previsioni contrattuali, qualora il debitore riceva la fattura o la richiesta equivalente di pagamento in epoca non successiva a tale data.

Considerato che la stessa disposizione prevede che nel caso di transazioni commerciali in cui il debitore è una pubblica amministrazione le parti possono pattuire, purché in modo espresso, un termine per il pagamento maggiore purché non superiore a sessanta giorni.

Dato atto che nelle transazioni commerciali afferenti acquisti di beni o servizi viene usualmente ed espressamente pattuito con la controparte il termine di pagamento pari a 30 giorni.

**Si attesta**

- 1) che per l'anno 2019 l'importo dei pagamenti relativi a transazioni commerciali effettuati dopo la scadenza dei termini previsti dal decreto legislativo 9 ottobre 2002, n. 231 è pari a **€ 128.374,13** corrispondente al 6,64% del totale;
- 2) che l'indicatore annuale di tempestività dei pagamenti di cui all'art. 41 del DL 24/4/2014 n. 66 e art. 9 del DPCM 22/9/2014 è pari a giorni **-13,81**.

Tale risultato dimostra l'impegno dell'amministrazione ad eseguire i pagamenti entro i termini normativamente previsti.

**Misure per consentire la tempestività dei pagamenti**

Al fine di garantire il rispetto dei termini di pagamento relativi alle transazioni commerciali, oltre all'utilizzo, già da anni, del mandato elettronico con firma digitale e trasmissione telematica al tesoriere, sono previste specifiche misure organizzative e procedure, quali:

- a) l'informatizzazione delle principali fasi dell'iter delle fatture dal momento in cui pervengono al Comune fino al loro pagamento; in particolare, con l'entrata in vigore, dal 31/3/2015, dell'obbligo della fatturazione elettronica, nonché l'adozione dal 2016 del nuovo software di gestione della contabilità, l'iter riguardante il processo di verifica, liquidazione e pagamento delle fatture è velocizzato grazie soprattutto agli automatismi di contabilizzazione informatizzata della fattura;
- b) la liquidazione delle spese mediante atti di liquidazione, in luogo delle determinazioni, con l'utilizzo della specifica procedura presente nel software di gestione della contabilità;
- c) la rilevazione informatizzata, tramite la procedura della contabilità, delle date inerenti l'iter dei documenti di spesa, quali data di ricezione al protocollo comunale, data di registrazione in contabilità, data di liquidazione, data di effettivo pagamento mediante emissione dell'apposito ordinativo, cui seguono specifiche elaborazioni mediante l'uso di fogli di calcolo;

d) la messa a disposizione dei servizi comunali della funzione per la visualizzazione delle fatture di propria competenza e dello scadenziario delle stesse, all'interno del software di contabilità, al fine di consentire una regolare verifica delle scadenze;

d) la previsione nel capitolato speciale di tesoreria della clausola che i pagamenti disposti dal Comune devono essere accreditati sul conto del beneficiario entro la fine della giornata lavorativa successiva a quella di ricezione dell'ordinativo, mentre la valuta dell'operazione dovrà essere il giorno stesso dell'accredito.

Alla luce della normativa in materia, si pone attenzione ad effettuare un costante monitoraggio dei documenti di spesa nel loro iter interno al fine di rilevare tempestivamente situazioni di criticità e ritardi nelle verifiche, nella liquidazione e nei pagamenti.

Tenno, 20.04.2020

Il rappresentante legale dell'Ente  
F.to Giuliano Marocchi

Il responsabile del Servizio Finanziario  
F.to Antonella Torboli

# ALTO GARDA IMPIANTI S.R.L.

Sede: Via Ardaro, 27 – 38066 Riva del Garda  
Cap. Soc. Euro 20.000 interamente versato  
Partita IVA 02002560221  
Codice fiscale e Registro Imprese 02002560221

Bilancio  
al 31.12.2017

## Amministratore Unico

---

Dott Floriano Migliorini

## Compagine azionaria

---

Comune di Arco

Comune di Drena

Comune di Dro

Comune di Ledro

Comune di Nago Torbole

Comune di Riva del Garda

Comune di Tenno



## PROPOSTA DELL'AMMINISTRATORE UNICO AGLI AZIONISTI

*Gentili Signori Azionisti,*

il bilancio d'esercizio della Sua società al 31 dicembre 2017, chiude con una perdita di € 2.669, che si propone di destinare come segue:

1. di riportare la perdita d'esercizio, pari a € 2.669.- a nuovo

L'Amministratore Unico  
*dott. Floriano Migliorini*

# BILANCIO al 31.12.2017

STATO PATRIMONIALE

CONTO ECONOMICO UNIFICATO

NOTA INTEGRATIVA

|            |  | Bilancio al 31.12.2017 |                | Bilancio al 31.12.2016 |                |
|------------|--|------------------------|----------------|------------------------|----------------|
|            |  | importi parziali       | importi totali | importi parziali       | importi totali |
| <b>A</b>   | <b>ATTIVO</b>  |                        |                |                        |                |
| <b>B</b>   | <b>Crediti verso soci per versamenti</b>                           |                        |                |                        |                |
| <b>I</b>   | <b>IMMOBILIZZAZIONI</b>  |                        |                |                        |                |
| <b>I</b>   | <b>Immobilizzazioni immateriali</b>                                |                        |                |                        |                |
| 1          | Costi d'impianto ed ampliamento                                    |                        | 6.177          |                        | 3.913          |
|            | <b>Totale immobilizzazioni immateriali</b>                         |                        | <b>6.177</b>   |                        | <b>3.913</b>   |
| <b>II</b>  | <b>Immobilizzazioni materiali</b>                                  |                        |                |                        |                |
|            | <b>Totale immobilizzazioni materiali</b>                           |                        | -              |                        | -              |
| <b>III</b> | <b>Immobilizzazioni finanziarie</b>                                |                        |                |                        |                |
|            | <b>Totale partecipazioni</b>                                       |                        | -              |                        | -              |
|            | <b>TOTALE IMMOBILIZZAZIONI (B)</b>                                 |                        | <b>6.177</b>   |                        | <b>3.913</b>   |
| <b>C</b>   | <b>ATTIVO CIRCOLANTE</b>   |                        |                |                        |                |
| <b>I</b>   | <b>Rimanenze</b>   |                        |                |                        |                |
|            | <b>Totale rimanenze</b>  |                        | -              |                        | -              |
| <b>II</b>  | <b>Crediti</b>   |                        |                |                        |                |
| 4-bis      | Crediti tributari  |                        |                |                        |                |
|            | - esigibili entro l'esercizio successivo                           | 3.021                  |                | 2.079                  |                |
|            | - esigibili oltre l'esercizio successivo                           | -                      |                | -                      |                |
|            | <b>Totale crediti</b>  |                        | <b>3.021</b>   |                        | <b>2.079</b>   |
|            | <b>Attività finanziarie che non costituiscono immobilizzazioni</b> |                        |                |                        |                |
| <b>III</b> | <b>Totale attività finanziarie</b>                                 |                        | -              |                        | -              |
| <b>IV</b>  | <b>Disponibilità liquide</b>                                       |                        |                |                        |                |
| 1          | Depositi bancari e postali   |                        | 8.133          |                        | 108            |
| 2          | Assegni  |                        | -              |                        | -              |
| 3          | Denaro e valori in cassa   |                        | -              |                        | -              |
|            | <b>Totale disponibilità liquide</b>                                |                        | <b>8.133</b>   |                        | <b>108</b>     |
|            | <b>TOTALE ATTIVO CIRCOLANTE (C)</b>                                |                        | <b>11.154</b>  |                        | <b>2.187</b>   |
| <b>D</b>   | <b>RATEI E RISCONTI</b>  |                        |                |                        |                |
|            | <b>TOTALE RATEI E RISCONTI (D)</b>                                 |                        | -              |                        | -              |
|            | <b>TOTALE ATTIVO</b>   |                        | <b>17.331</b>  |                        | <b>6.100</b>   |

| PASSIVO  |  | Bilancio al 31.12.2017 |                | Bilancio al 31.12.2016 |                |
|----------|--|------------------------|----------------|------------------------|----------------|
|          |  | importi parziali       | importi totali | importi parziali       | importi totali |
| <b>A</b> | <b>PATRIMONIO NETTO</b>                                    |                        |                |                        |                |
| I        | Capitale   |                        | <b>20.000</b>  |                        | <b>20.000</b>  |
| II       | Riserve da sopraprezzo azioni                              |                        | -              |                        | -              |
| III      | Riserve di rivalutazione                                   |                        | -              |                        | -              |
| IV       | Riserva legale   |                        | -              |                        | -              |
| V        | Riserve statutarie   |                        | -              |                        | -              |
| VI       | Riserva per azioni proprie in portafoglio                  |                        | -              |                        | -              |
| VII      | Altre riserve  |                        | -              |                        | -              |
| VIII     | Utili (perdite) portati a nuovo                            |                        | -              |                        | (12.711)       |
| IX       | Utile (perdita) d'esercizio                                |                        | (2.669)        |                        | (2.089)        |
|          | <b>TOTALE PATRIMONIO NETTO (A)</b>                         |                        | <b>17.331</b>  |                        | <b>5.200</b>   |
| <b>B</b> | <b>FONDI RISCHI ED ONERI</b>                               |                        |                |                        |                |
|          | <b>TOTALE FONDI RISCHI ED ONERI (B)</b>                    |                        | -              |                        | -              |
| <b>C</b> | <b>TRATTAMENTO DI FINE RAPPORTO LAVORO SUBORDINATO (C)</b> |                        |                |                        |                |
| <b>D</b> | <b>DEBITI</b>  |                        |                |                        |                |
| 7        | Debiti verso fornitori                                     |                        |                |                        |                |
|          | - esigibili entro l'esercizio successivo                   |                        | -              | 900                    |                |
|          | - esigibili oltre l'esercizio successivo                   |                        |                |                        |                |
|          |  |                        |                |                        | 900            |
| 12       | Debiti tributari   |                        |                |                        |                |
|          | - esigibili entro l'esercizio successivo                   |                        | -              | -                      |                |
|          | - esigibili oltre l'esercizio successivo                   |                        |                |                        |                |
|          |  |                        |                |                        | -              |
|          | <b>TOTALE DEBITI (D)</b>                                   |                        | -              |                        | <b>900</b>     |
| <b>E</b> | <b>RATEI E RISCONTI</b>                                    |                        |                |                        |                |
|          | <b>TOTALE RATEI E RISCONTI (E)</b>                         |                        | -              |                        | -              |
|          | <b>TOTALE PATRIMONIO NETTO E PASSIVO</b>                   |                        | <b>17.331</b>  |                        | <b>6.100</b>   |

| CONTO ECONOMICO |  | esercizio 2017 |         | esercizio 2016 |         |
|-----------------|--|----------------|---------|----------------|---------|
| A               | VALORE DELLA PRODUZIONE  | parziali       | totali  | parziali       | totali  |
|                 | <b>TOTALE VALORE DELLA PRODUZIONE (A)</b>                        |                | -       |                | -       |
| B               | <b>COSTI DELLA PRODUZIONE</b>                                    |                |         |                |         |
| 6               | Per materie prime, sussidiarie, di consumo e merci               |                | -       |                | -       |
| 7               | Per servizi  |                | (2.669) |                | (2.090) |
| 8               | Per godimento beni di terzi                                      |                | -       |                | -       |
| 9               | Per il personale   |                |         |                |         |
| 10              | Ammortamenti e svalutazioni                                      |                |         |                |         |
| 11              | Variazioni rimanenze materie prime, sussidiarie, consumo e merci |                |         |                |         |
| 12              | Accantonamenti per rischi  |                | -       |                | -       |
| 13              | Altri accantonamenti   |                | -       |                | -       |
| 14              | Oneri diversi di gestione  |                | -       |                | -       |
|                 | <b>TOTALE COSTI DELLA PRODUZIONE (B)</b>                         |                | (2.669) |                | (2.090) |
|                 | <b>DIFFERENZA TRA VALORE E COSTI PRODUZIONE (A+B)</b>            |                | (2.669) |                | (2.090) |
| C               | <b>PROVENTI ED ONERI FINANZIARI</b>                              |                |         |                |         |
| 15              | Proventi da partecipazioni                                       |                |         |                |         |
| 16              | Altri proventi finanziari  |                |         |                |         |
| d               | proventi diversi dai precedenti                                  |                |         |                |         |
|                 | - altri  | -              |         | 1              |         |
|                 | <b>Totale altri proventi finanziari diversi dai precedenti</b>   |                | -       |                | 1       |
| 17              | Interessi ed altri oneri finanziari, di cui:                     |                |         |                |         |
| 17 - bis        | utili e perdite su cambi   | -              |         | -              |         |
|                 | <b>Totale interessi ed altri oneri finanziari</b>                |                | -       |                | -       |
|                 | <b>TOTALE PROVENTI ED ONERI FINANZIARI ( C )</b>                 |                | -       |                | 1       |
| D               | <b>RETTIFICHE DI VALORE ATTIVITA' FINANZIARIE</b>                |                |         |                |         |
|                 | <b>TOTALE RETTIFICHE DI VALORE ATTIVITA' FINANZIARIE (D)</b>     |                | -       |                | -       |
| E               | <b>PROVENTI ED ONERI STRAORDINARI</b>                            |                |         |                |         |
|                 |  |                | -       |                | -       |
| 21              | Oneri straordinari   |                |         |                |         |
| a               | minusvalenze da alienazioni                                      | -              |         | -              |         |
| b               | soppravvenienze passive/insussistenze attive                     | -              |         | -              |         |
| c               | imposte relative ad esercizi precedenti                          | -              |         | -              |         |
| d               | altri  | -              |         | -              |         |
|                 | <b>TOTALE PROVENTI ED ONERI STRAORDINARI (E)</b>                 |                | -       |                | -       |
|                 | <b>RISULTATO PRIMA DELLE IMPOSTE (A+B+C+D+E)</b>                 |                | (2.669) |                | (2.089) |
| 22              | Imposte sul reddito dell'esercizio                               |                |         |                |         |
|                 | <b>Totale imposte sul reddito d'esercizio</b>                    |                | -       |                | -       |
| 23              | <b>RISULTATO DELL'ESERCIZIO</b>                                  |                | (2.669) |                | (2.089) |

## NOTA INTEGRATIVA

### CRITERI DI FORMAZIONE

Il Bilancio al 31 dicembre 2017, redatto in conformità all'art. 2435-bis del C.C., di cui la presente Nota Integrativa costituisce parte integrante ai sensi dell'art. 2427 C.C. e delle vigenti disposizioni in materia, rappresenta in modo veritiero e corretto la situazione patrimoniale e finanziaria della società ed il risultato economico.

I principi contabili utilizzati sono in linea con quelli raccomandati dalla CONSOB e codificati dal Consiglio Nazionale dei Dottori Commercialisti e dei Ragionieri.

Si segnala che la società, ai sensi dell'art. 2435-bis del C.C., si è avvalsa delle facoltà di omettere la Relazione sulla Gestione e che non vengono fornite le informazioni richieste dai punti 3 e 4 dell'art. 2428 del C.C. per mancanza dei relativi presupposti.

L'incarico di amministratore è svolto a titolo gratuito in quanto la Società non è operativa.

### CRITERI DI VALUTAZIONE

Nella sua redazione sono stati rispettati i principi generali di prudenza, di competenza temporale ed economica e prospettiva di continuità aziendale.

Gli utili sono inclusi solo se realizzati entro la data di chiusura dell'esercizio, mentre si tiene conto dei rischi e delle perdite anche se conosciuti successivamente.

Le poste indicate nel presente bilancio sono espresse in unità di Euro.

In particolare, i principi ed i criteri maggiormente significativi sono i seguenti:

**Immobilizzazioni immateriali**

I costi di impianto ed ampliamento sono relativi alla costituzione della società.

Sono iscritti al costo d'acquisto inclusi gli eventuali oneri accessori.

L'ammortamento è determinato sulla base della loro durata economica e quindi il lasso del tempo durante il quale i costi in esame manifestano la propria utilità.

L'ammontare esposto nello Stato Patrimoniale è ottenuto deducendo dal valore contabile così definito gli ammortamenti effettuati nell'esercizio.

I costi di impianto ed ampliamento ed i costi di ricerca e sviluppo sono ammortizzati in funzione della prevista utilità futura, non eccedente i cinque anni.

**Immobilizzazioni materiali**

Non risultano essere stati contabilizzati apporti concernenti immobilizzazioni materiali nell'esercizio in esame.

**Immobilizzazioni finanziarie**

Non risultano essere stati contabilizzati apporti concernenti immobilizzazioni finanziarie nell'esercizio in esame.

**Crediti**

Non risultano essere stati contabilizzati apporti concernenti crediti nell'esercizio in esame.

**Debiti**

I debiti sono esposti in bilancio al valore nominale.

# Attività

## B) IMMOBILIZZAZIONI

### B. I) IMMOBILIZZAZIONI IMMATERIALI

#### Immobilizzazioni Immateriali

Si riferiscono ai costi di costituzione della società. Sono iscritte al costo d'acquisto inclusi eventuali oneri accessori. L'iscrizione tra le voci dell'attivo di tali oneri, è in correlazione alla necessità di far concorrere anche queste spese alla determinazione del reddito dei futuri esercizi, in considerazione del carattere di utilità pluriennale che le spese in questione presentano nell'economia dell'impresa.

L'aliquota di ammortamento annuo cui detti valori saranno assoggettati – in conformità delle disposizioni vigenti in materia – è stata determinata nella misura del 20%, stimando in cinque anni il periodo della loro durata economica e quindi il lasso di tempo durante il quale i costi in esame manifesteranno la propria utilità.

| descrizione  | valore<br>01.01.2017 | incrementi<br>del periodo | riclassifiche<br>del periodo | alienazioni<br>del periodo | totale<br>31.12.2017 |
|--|----------------------|---------------------------|------------------------------|----------------------------|----------------------|
| <b>IMMOBILIZZAZIONI LORDE</b>                                    |                      |                           |                              |                            |                      |
| <b>Immobilizzazioni immateriali</b>                              |                      |                           |                              |                            |                      |
| Costi Impianto/Ampliamento                                       | 3.913                | 2.264                     | -                            | -                          | 6.177                |
| Costi di ricerca, sviluppo                                       | -                    | -                         | -                            | -                          | -                    |
| Diritti di brevetto industriale e di utilizzo opere dell'ingegno | -                    | -                         | -                            | -                          | -                    |
| Concessioni, licenze, marchi                                     | -                    | -                         | -                            | -                          | -                    |
| Avviamento   | -                    | -                         | -                            | -                          | -                    |
| Immobilizzazioni in corso ed acconti                             | -                    | -                         | -                            | -                          | -                    |
| Altre  | -                    | -                         | -                            | -                          | -                    |
| <b>Totale immobilizzazioni immateriali</b>                       | <b>3.913</b>         | <b>2.264</b>              | <b>-</b>                     | <b>-</b>                   | <b>6.177</b>         |
| <b>Immobilizzazioni materiali</b>                                |                      |                           |                              |                            |                      |
| Terreni/Fabbricati   | -                    | -                         | -                            | -                          | -                    |
| Impianti e macchinari  | -                    | -                         | -                            | -                          | -                    |
| Attrezzature industriali/commerciali                             | -                    | -                         | -                            | -                          | -                    |
| Immobilizzazioni in corso  | -                    | -                         | -                            | -                          | -                    |
| <b>Totale immobilizzazioni materiali</b>                         | <b>-</b>             | <b>-</b>                  | <b>-</b>                     | <b>-</b>                   | <b>-</b>             |
| <b>Totale Generale</b>   | <b>3.913</b>         | <b>2.264</b>              | <b>-</b>                     | <b>-</b>                   | <b>6.177</b>         |
| <b>FONDI DI AMMORTAMENTO</b>                                     |                      |                           |                              |                            |                      |
| <b>Immobilizzazioni immateriali</b>                              |                      |                           |                              |                            |                      |
| Costi Impianto/Ampliamento                                       | -                    | -                         | -                            | -                          | -                    |
| Costi di ricerca, sviluppo                                       | -                    | -                         | -                            | -                          | -                    |
| Diritti di brevetto industriale e di utilizzo opere dell'ingegno | -                    | -                         | -                            | -                          | -                    |
| Concessioni, licenze, marchi                                     | -                    | -                         | -                            | -                          | -                    |
| Avviamento   | -                    | -                         | -                            | -                          | -                    |
| Immobilizzazioni in corso ed acconti                             | -                    | -                         | -                            | -                          | -                    |
| Altre  | -                    | -                         | -                            | -                          | -                    |
| <b>Totale immobilizzazioni immateriali</b>                       | <b>-</b>             | <b>-</b>                  | <b>-</b>                     | <b>-</b>                   | <b>-</b>             |
| <b>Immobilizzazioni materiali</b>                                |                      |                           |                              |                            |                      |
| Terreni/Fabbricati   | -                    | -                         | -                            | -                          | -                    |
| Impianti e macchinari  | -                    | -                         | -                            | -                          | -                    |
| Attrezzature industriali/commerciali                             | -                    | -                         | -                            | -                          | -                    |
| Immobilizzazioni in corso  | -                    | -                         | -                            | -                          | -                    |
| <b>Totale immobilizzazioni materiali</b>                         | <b>-</b>             | <b>-</b>                  | <b>-</b>                     | <b>-</b>                   | <b>-</b>             |
| <b>Totale Generale</b>   | <b>-</b>             | <b>-</b>                  | <b>-</b>                     | <b>-</b>                   | <b>-</b>             |



**C) ATTIVO CIRCOLANTE****C.II) CREDITI****CREDITI TRIBUTARI**

Tale posta ammonta ad euro 2.079 ed è costituita dal credito Verso l'Erario per IVA e dal credito per le ritenute su interessi bancari.

| descrizione<br>del credito      | Saldo al<br>31.12.2017 | Saldo al<br>31.12.2016 | differenza |
|---------------------------------|------------------------|------------------------|------------|
| <b>Crediti Tributari</b>        |                        |                        |            |
| Erario IRES                     | 284                    | 284                    | -          |
| Erario IVA                      | 2.737                  | 1.795                  | 942        |
| <b>Totale Crediti Tributari</b> | <b>3.021</b>           | <b>2.079</b>           | <b>942</b> |
| <b>Totale Generale Crediti</b>  | <b>3.021</b>           | <b>2.079</b>           | <b>942</b> |

Non si riscontra presenza di crediti oltre i cinque anni.

**C.IV) DISPONIBILITÀ LIQUIDE****Depositi bancari**

Le disponibilità in conto corrente bancario al 31 dicembre 2017 risultano pari a 8.133.

**Denaro e valori di cassa**

Le rimanenze di cassa sono relative ai valori della gestione economato.

# Passività

## A) PATRIMONIO NETTO

La movimentazione del Patrimonio Netto risultante al 31 dicembre 2017 avvenuta nell'esercizio è rappresentata nella tabella che segue. Da rilevare che è stata riportata a nuovo la perdita dell'esercizio 2016 così come deliberato dall'assemblea dei soci.

| <b>A</b>      | <b>patrimonio netto</b>                  | <b>consistenza<br/>01.01.2017</b> | <b>variazioni<br/>incrementi</b> | <b>intervenute<br/>decrementi</b> | <b>consistenza<br/>31.12.2017</b> |
|---------------|--|-----------------------------------|----------------------------------|-----------------------------------|-----------------------------------|
| <b>I</b>      | capitale                                 | 20.000                            | 12.711                           | (12.711)                          | 20.000                            |
| <b>II</b>     | riserva sopraprezzo azioni               | -                                 | -                                | -                                 | -                                 |
| <b>III</b>    | riserve di rivalutazione                 | -                                 | -                                | -                                 | -                                 |
| <b>IV</b>     | riserva legale                           | -                                 | -                                | -                                 | -                                 |
| <b>V</b>      | riserva per azioni proprie in portafogli | -                                 | -                                | -                                 | -                                 |
| <b>VI</b>     | riserve statutarie                       | -                                 | -                                | -                                 | -                                 |
| <b>VII</b>    | altre riserve                            | -                                 | -                                | -                                 | -                                 |
| <b>VIII</b>   | utili (perdite) a nuovo                  | (12.711)                          | -                                | 12.711                            | -                                 |
| <b>IX</b>     | utile (perdita):                         | -                                 | -                                | -                                 | -                                 |
|               | - dell'esercizio precedente              | (2.089)                           | -                                | 2.089                             | -                                 |
|               | - dell'esercizio                         | -                                 | (2.669)                          | -                                 | (2.669)                           |
| <b>Totali</b> |  | <b>5.200</b>                      | <b>10.042</b>                    | <b>2.089</b>                      | <b>17.331</b>                     |

## B) DEBITI

### 11) DEBITI VERSO FORNITORI

| <b>descrizione<br/>del credito</b>     | <b>Saldo al<br/>31.12.2017</b> | <b>Saldo al<br/>31.12.2016</b> | <b>differenza</b> |
|--|--------------------------------|--------------------------------|-------------------|
| Debiti verso fornitori per prestazioni | -                              | 900                            | (900)             |
| <b>Totale Generale Fornitori</b>       | <b>-</b>                       | <b>900</b>                     | <b>(900)</b>      |

## Conto economico

### B COSTI DELLA PRODUZIONE

Ammontano a complessivi euro 2.669.- e sono composti:

- dai costi per servizi resi da terzi, pari ad euro 2.669.-

**L'Esercizio 2017 chiude con un risultato negativo pari ad euro 2.669.**

Il presente **Bilancio al 31 dicembre 2017**, è composto da Stato Patrimoniale, Conto Economico, Nota Integrativa/Principi contabili e criteri di valutazione.

# BILANCIO D'ESERCIZIO 2017





# GARDA TRENTINO S.P.A - AZIENDA PER IL TURISMO

## Bilancio di esercizio al 31-12-2017

| Dati anagrafici  |   |
|--|---|
| Sede in  | VIA LARGO MEDAGLIE D'ORO AL V.M. 5,<br>RIVA DEL GARDA |
| Codice Fiscale   | 01855030225   |
| Numero Rea   | TN 182762   |
| P.I.   | 01855030225   |
| Capitale Sociale Euro  | 600000.00   |
| Forma giuridica  | S.P.A.  |
| Settore di attività prevalente (ATECO)                             | 960909 Altre att. serv. persona                       |
| Società in liquidazione  | no  |
| Società con socio unico  | no  |
| Società sottoposta ad altrui attività di direzione e coordinamento | no  |
| Appartenenza a un gruppo   | no  |



## Stato patrimoniale

|   | 31-12-2017 | 31-12-2016 |
|---|------------|------------|
| <b>Stato patrimoniale</b>                             |            |            |
| <b>Attivo</b>   |            |            |
| <b>B) Immobilizzazioni</b>                            |            |            |
| I - Immobilizzazioni immateriali                      | 2.039      | 5.979      |
| II - Immobilizzazioni materiali                       | 86.407     | 88.396     |
| III - Immobilizzazioni finanziarie                    | 83.266     | 83.312     |
| Totale immobilizzazioni (B)                           | 171.712    | 177.687    |
| <b>C) Attivo circolante</b>                           |            |            |
| I - Rimanenze   | 25.329     | 21.590     |
| II - Crediti  |            |            |
| esigibili entro l'esercizio successivo                | 2.197.262  | 3.643.539  |
| Totale crediti  | 2.197.262  | 3.643.539  |
| IV - Disponibilità liquide                            | 219.951    | 10.586     |
| Totale attivo circolante (C)                          | 2.442.542  | 3.675.715  |
| D) Ratei e risconti                                   | 97.283     | 56.099     |
| Totale attivo   | 2.711.537  | 3.909.501  |
| <b>Passivo</b>  |            |            |
| <b>A) Patrimonio netto</b>                            |            |            |
| I - Capitale  | 499.000    | 499.000    |
| IV - Riserva legale                                   | 7.322      | 6.897      |
| VI - Altre riserve                                    | 63.603     | 55.531     |
| IX - Utile (perdita) dell'esercizio                   | 19.644     | 8.496      |
| Totale patrimonio netto                               | 589.569    | 569.924    |
| C) Trattamento di fine rapporto di lavoro subordinato | 103.234    | 85.311     |
| <b>D) Debiti</b>                                      |            |            |
| esigibili entro l'esercizio successivo                | 1.982.392  | 3.202.001  |
| esigibili oltre l'esercizio successivo                | -          | 7.428      |
| Totale debiti   | 1.982.392  | 3.209.429  |
| E) Ratei e risconti                                   | 36.342     | 44.837     |
| Totale passivo  | 2.711.537  | 3.909.501  |

## Conto economico

|   | 31-12-2017 | 31-12-2016 |
|---|------------|------------|
| <b>Conto economico</b>  |            |            |
| <b>A) Valore della produzione</b>   |            |            |
| 1) ricavi delle vendite e delle prestazioni   | 890.015    | 705.862    |
| 5) altri ricavi e proventi  |            |            |
| contributi in conto esercizio   | 3.038.440  | 2.785.155  |
| altri   | 7.006      | 4.675      |
| Totale altri ricavi e proventi  | 3.045.446  | 2.789.830  |
| Totale valore della produzione  | 3.935.461  | 3.495.692  |
| <b>B) Costi della produzione</b>  |            |            |
| 6) per materie prime, sussidiarie, di consumo e di merci  | 273.752    | 195.801    |
| 7) per servizi  | 2.587.085  | 2.254.798  |
| 8) per godimento di beni di terzi   | 105.639    | 115.345    |
| 9) per il personale   |            |            |
| a) salari e stipendi  | 626.982    | 600.330    |
| b) oneri sociali  | 173.846    | 166.268    |
| c), d), e) trattamento di fine rapporto, trattamento di quiescenza, altri costi del personale                     | 56.058     | 56.897     |
| c) trattamento di fine rapporto   | 31.233     | 30.010     |
| d) trattamento di quiescenza e simili   | 1.817      | 1.670      |
| e) altri costi  | 23.008     | 25.217     |
| Totale costi per il personale   | 856.886    | 823.495    |
| 10) ammortamenti e svalutazioni   |            |            |
| a), b), c) ammortamento delle immobilizzazioni immateriali e materiali, altre svalutazioni delle immobilizzazioni | 24.734     | 29.146     |
| a) ammortamento delle immobilizzazioni immateriali  | 3.940      | 9.426      |
| b) ammortamento delle immobilizzazioni materiali  | 20.794     | 19.720     |
| d) svalutazioni dei crediti compresi nell'attivo circolante e delle disponibilità liquide                         | 1.055      | 69         |
| Totale ammortamenti e svalutazioni  | 25.789     | 29.215     |
| 11) variazioni delle rimanenze di materie prime, sussidiarie, di consumo e merci                                  | (3.739)    | (5.565)    |
| 14) oneri diversi di gestione   | 30.525     | 61.377     |
| Totale costi della produzione   | 3.875.937  | 3.474.466  |
| Differenza tra valore e costi della produzione (A - B)  | 59.524     | 21.226     |
| <b>C) Proventi e oneri finanziari</b>   |            |            |
| 15) proventi da partecipazioni  |            |            |
| da imprese collegate  | -          | 7.493      |
| altri   | 6.000      | -          |
| Totale proventi da partecipazioni   | 6.000      | 7.493      |
| 16) altri proventi finanziari   |            |            |
| d) proventi diversi dai precedenti  |            |            |
| altri   | 196        | 60         |
| Totale proventi diversi dai precedenti  | 196        | 60         |
| Totale altri proventi finanziari  | 196        | 60         |
| 17) interessi e altri oneri finanziari  |            |            |
| altri   | 32.343     | 16.951     |
| Totale interessi e altri oneri finanziari   | 32.343     | 16.951     |
| 17-bis) utili e perdite su cambi  | 40         | (5)        |
| Totale proventi e oneri finanziari (15 + 16 - 17 + - 17-bis)  | (26.107)   | (9.403)    |
| Risultato prima delle imposte (A - B + - C + - D)   | 33.417     | 11.823     |



|   |        |       |
|---|--------|-------|
| 20) Imposte sul reddito dell'esercizio, correnti, differite e anticipate          |        |       |
| imposte correnti  | 13.773 | 3.327 |
| Totale delle imposte sul reddito dell'esercizio, correnti, differite e anticipate | 13.773 | 3.327 |
| 21) Utile (perdita) dell'esercizio  | 19.644 | 8.496 |

# Nota integrativa al Bilancio di esercizio chiuso al 31-12-2017

## Nota integrativa, parte iniziale

### **PREMESSA**

Il presente bilancio di esercizio chiuso al 31 dicembre 2017 è redatto in forma abbreviata in quanto sussistono i requisiti di legge ed è composto da Stato Patrimoniale, Conto Economico e Nota Integrativa. Il bilancio corrisponde alle risultanze delle scritture contabili regolarmente tenute ed è stato redatto nel rispetto delle vigenti disposizioni di legge, dei principi contabili elaborati dall'Organismo Italiano di Contabilità (O.I.C.).

La società GARDA TRENTINO S.P.A - AZIENDA PER IL TURISMO (denominazione assunta con verbale di assemblea straordinaria di data 27 aprile 2016 rep. 16.569 racc. 8.787 notaio Franceschetti in Riva del Garda) svolge attività di promozione dell'immagine turistica dell'ambito territoriale Garda Trentino. La citata assemblea ha ulteriormente allargato l'oggetto sociale prevedendo la possibilità di sviluppare nuovi e più moderni canali commerciali a sostegno dell'attività istituzionale, ha regolato in modo più puntuale la trasferibilità delle azioni per atto tra vivi e in caso di decesso, ha introdotto la figura di Vice-Presidente. La società Garda Trentino Spa è stata infatti costituita per adempiere alle finalità previste dall'art. 9 della Legge provinciale 11 giugno 2002 n.8 che titola: "Disciplina della promozione turistica in provincia di Trento" ovvero per dare seguito alla cosiddetta "privatizzazione" delle aziende di promozione turistica in sigla A.P.T. La società è stata costituita il 3 dicembre 2003 dietro impulso delle associazioni di categoria (Unione Commercio Turismo e Attività di Servizio Alto Garda e Ledro e Associazione Albergatori Alto Garda) e con la condivisione dei Comuni di Riva del Garda, Arco, Nago-Torbole, Dro, Drena e Tenno per perseguire le finalità della promozione dell'immagine e dell'attività turistica dell'ambito Garda Trentino. La società con deliberazione n. 527 del 30 dicembre 2004 del Dirigente Servizio Turismo ha ottenuto il riconoscimento dalla Provincia Autonoma di Trento di azienda per il turismo per l'ambito Garda Trentino e da tale data persegue i propri obiettivi di Azienda di Promozione Turistica nella forma giuridica di Società per Azioni. La società nel corso dell'esercizio 2009 ha dato avvio all'attività di organizzazione, vendita ed intermediazione di pacchetti turistici, formati esclusivamente da prodotti turistici trentini, sulla base della determinazione autorizzativa del Dirigente del Servizio Turismo n. 131 del 21 aprile 2008. In data 27 maggio 2011 si è provveduto, con deliberazione dell'assemblea straordinaria (Rep. N. 125.924 Notaio Luigi D'Argenio in Riva del Garda) alla modifica dello statuto sociale (agli artt. 2 e 26 bis) in ossequio a quanto disposto dalla Legge Provinciale n.8/2002 successivamente modificata con L.P. 17 giugno 2010 n. 14, per quanto attinente all'aggiornamento e migliore formulazione dell'oggetto sociale ed all'introduzione istituzionale della figura del Direttore.

Il capitale sociale deliberato in sede di assemblea straordinaria del 27 aprile 2016 ammonta ad euro 600.000, risultando al termine dell'esercizio 2017 sottoscritto e versato per euro 499.000 e composto da 1996 azioni del valore nominale di Euro 250 cadauna in rappresentanza di 455 azionisti avente interesse turistico nell'ambito territoriale Garda Trentino.

| Categorie di azionisti                         | CAPITALE SOCIALE | % del cap. soc. |
|--|------------------|-----------------|
| Unione comm. Turismo -Riva                     | € 28.000         | 5,61            |
| Associazione Albergatori Riva                  | € 28.000         | 5,61            |
| Associazione Artigiani                         | € 5.000          | 1,00            |
| <b>n. 3 Assoc. di categoria</b>                | <b>€ 61.000</b>  | <b>12,22</b>    |
| Riva del Garda Fiere Congressi spa             | € 22.500         | 4,51            |
| A.m.s.a. Spa - Arco                            | € 17.500         | 3,51            |
| Lido di Riva del Garda srl                     | € 17.500         | 3,51            |
| <b>n. 3 Società misto/pubbliche</b>            | <b>€ 57.500</b>  | <b>11,52</b>    |
| Comune di Riva del Garda                       | € 47.500         | 9,52            |
| Comune di Nago Torbole                         | € 36.500         | 7,31            |
| Comune di Arco                                 | € 32.250         | 6,46            |
| Comune di Tenno                                | € 9.750          | 1,95            |
| Comune di Dro                                  | € 7.000          | 1,40            |
| Comune di Drena                                | € 7.000          | 1,40            |
| <b>n. 6 totale Comuni</b>                      | <b>€ 140.000</b> | <b>28,06</b>    |
| Cassa Rurale Alto Garda                        | € 19.000         | 3,81            |
| Garda Trentino Sviluppo Spa                    | € 5.000          | 1,00            |
| Consorzio pro loco Valle di ledro              | € 5.000          | 1,00            |
| Circolo Surf Torbole                           | € 5.000          | 1,00            |
| Fraglia della Vela Riva del Garda              | € 5.000          | 1,00            |
| Alto Garda Vela                                | € 5.000          | 1,00            |
| Consorzio Trento Autonoleggio                  | € 5.000          | 1,00            |
| Cassa Rurale di Ledro                          | € 5.000          | 1,00            |
| Cooperativa Ortof. Valli del Sarca             | € 5.000          | 1,00            |
| Cantina Toblino                                | € 5.000          | 1,00            |
| Associazione Agraria                           | € 1.250          | 0,25            |
| <b>Azionisti con partecipazioni di rilievo</b> | <b>€ 65.250</b>  | <b>13,08</b>    |
| n. 279 aziende ricettive/turistiche            | € 137.000        | 27,45           |
| n. 58 aziende commerciali                      | € 14.500         | 2,91            |
| n. 95 privati (non titolari di P.I.)           | € 23.750         | 4,76            |
| <b>n. 443 soggetti privati</b>                 | <b>€ 175.250</b> | <b>35,12</b>    |
| <b>Totale n. 455 AZIONISTI</b>                 | <b>€ 499.000</b> | <b>100,00</b>   |

## FATTI DI RILIEVO

Il D. Lgs. n.139/2015 ha introdotto, a decorrere dal primo gennaio 2016, alcune modifiche agli schemi di Bilancio e rivisto alcuni criteri di valutazione con conseguente aggiornamento dei principi contabili da

parte dell'Organismo italiano di contabilità (O.I.C.). Nel seguito della presente nota si darà conto degli effetti delle modifiche.

Durante l'esercizio l'attività si è svolta regolarmente e non si segnalano fatti che abbiano modificato in modo significativo l'andamento gestionale.

Dal punto di vista operativo si indicano di seguito i principali progetti posti in essere nel corso dell'esercizio:

*Fare sistema a più livelli:*

- Patto di co-marketing per gli operatori del territorio, con l'offerta di servizi e strumenti per una proposta più completa per l'ospite, sottoscritto da 282 strutture ricettive su 414;
- Marketing interno con 21 newsletter informative "Garda Trentino News" e Ufficio Accoglienza Operatori;
- Formazione per migliorare la visibilità della destinazione attraverso la cultura commerciale e digitale degli operatori del ricettivo: assistenza giornaliera alle strutture ricettive e 120 operatori formati ex novo;
- Progetto Presenze (utilizzo al 98%) per l'invio telematico modelli Istat e PS con la conseguente analisi dei flussi turistici, nonché l'interrogazione del sistema per il controllo dell'anagrafica e della consistenza delle strutture ricettive;
- Certificazione degli alloggi per uso turistico, con 48 nuovi appartamenti classificati e valutati;
- Oltre 70 partnership convenzioni intra/extra territoriali e collaborazioni con istituti di formazione professionale e università;
- 21 tavoli di lavoro per progettualità di prodotto .

*Ecosistema digitale*

- Gestione e promozione del portale istituzionale in tre lingue [www.gardatrentino.it](http://www.gardatrentino.it) - strutturato in base ai temi vacanza, ricco di sezioni tematiche e mobile friendly: oltre 1,5 milioni di sessioni (+22,6% VS 2016) e blog di destinazione integrato (90 articoli in 3 lingue e 43.000 sessioni);
- Booking di destinazione, con 3.888 prenotazioni generate su tutti i canali di vendita (+43%);
- Gestione NOW, il marketplace dell'extra-ricettivo del Garda Trentino (291 attività aderenti con 326 prodotti a catalogo, 201 prenotazioni concluse e 1576 coupon scaricati) e di NOW Reception, versione per la reception delle strutture ricettive, testata da 20 alberghi;
- Creazione Daily News in tre lingue e invio a 333 strutture ricettive per oltre 1,5 milioni di potenziali lettori;
- Gestione campagne di automation marketing per raccolta di contatti altamente profilati da inserire nel database per un totale di 42.300 contatti;
- 11 campagne di digital marketing e invio di 62 newsletter altamente profilate;
- Presidio social network, con oltre 61.000 follower attivi e tasso d'interazione in costante crescita.

*Progetti*

Progetti di sviluppo dei prodotti turistici in linea con le principali motivazioni vacanza.

- Progetto Outdoor con "Outdoor Park Garda Trentino e Ledro" per l'infrastrutturazione sportiva integrata e funzionale alle esigenze del target e di Outdoor Friendly per la promozione (11 prodotti editoriali, noti ambassador sui mercati per disciplina sportiva, media internazionali, partecipazione a eventi, azioni di web marketing, pubblicazione di percorsi scaricabili sulla piattaforma OutdoorActive con 8 milioni visualizzazioni complessive);
- Progetto Inverno, funzionale alla destagionalizzazione dei flussi (+72,3% presenze nel 2017 rispetto al 2008), con l'inaugurazione del nuovo XMasBus e un forte interesse su web social (sezione Inverno: 240.000 sessioni 500.000 pagine viste) e da parte dei media;
- Riva del Garda MICE in collaborazione con Riva del Garda Fiere&Congressi, con azioni di partecipazione a fiere e workshop su mercati internazionali;
- Vacanze con Gusto per l'innalzamento della qualità dell'enogastronomia, in collaborazione con Ledro e Vallagarina: 139 aderenti, partecipazione a manifestazioni a tema, organizzazione menu tematici su mesi autunnali e invernali con attività di web marketing;

- Altre progettualità: Tesori Nascosti, con la creazione di percorsi d'interesse culturale, Wedding in collaborazione con le Amministrazioni Comunali e target trasversali come family, best ager, disabili e natura;
- Trentino Guest Card, in collaborazione con Trentino Marketing, con 18.300 card emesse da 182 strutture dell'ambito per la fruizione di attrazioni e mezzi di trasporto;
- Rafforzamento del Lago di Garda quale destinazione unitaria sui principali mercati e valorizzazione delle motivazioni vacanza più forti e trasversali, grazie al progetto Garda Unico e alla Promotion Card.

#### Eventi

- Supporto e organizzazione diretta di eventi prodotto funzionali alle principali motivazioni vacanza e in linea con internazionalizzazione allungamento della stagione (28 grandi eventi, 6 regate e supporto a 39 associazioni comitati) e loro successiva promozione sui mercati.
- Potenziamento animazione territoriale, con 77 escursioni suddivise per tematiche e supporto a cori e bande.

#### Promozione e comunicazione

Attraverso la messa in rete della proposta della destinazione: prodotti esperienziali e su misura per gli ospiti, costruiti in logica interambito e eventi.

- 400 media ospiti dell'ambito, organizzazione attività media in Italia e all'estero con 110 comunicati stampa, press kit territoriali e tematici, conferenze stampa, gestione e implementazione archivi video-fotografici: un lavoro di comunicazione territoriale integrata che ha prodotto oltre 1800 uscite media
- Agenzia viaggi, con la commercializzazione di oltre 40 pacchetti individuali gruppi, gestione dei contingenti per eventi (1000 arrivi prenotati), ricerca di partnership per mobilità alternative
- Partecipazione a 14 fiere e 5 workshop con Trentino Marketing e Garda Unico su mercati internazionali (oltre 1,1 milioni di visitatori complessivi)
- Azioni di promozione mirate su mercati di riferimento. Germania Austria Svizzera: Trentino Bike con Trentino Marketing, co-marketing con 6 soggetti organizzatori di eventi, ambassador Adam Ondra, collaborazione con agenzia PR tedesca, campagne web per eventi e progetti, ospitalità media Italia: progetti con Trentino Marketing, co-marketing con soggetti organizzatori di eventi invernali, campagne web a tema gusto inverno, collaborazione con agenzia stampa, ospitalità media. Regno Unito Irlanda: web marketing, coinvolgimento media e attività PR su mercato irlandese con press trip. Olanda Belgio: progetto Olanda con Trentino Marketing (web marketing, speciali su riviste a tema), promozione landing page gardatrentino.nl con oltre 38.000 click. Rep. Ceca Polonia: Trentino Bike con Trentino Marketing, ambassador Adam Ondra, collaborazione con portali outdoor Turistika Nakole, partecipazione a Tour de Pologne, promozione tratte aeree Czech Airlines e ospitalità media. Scandinavia: collaborazione con catena norvegese articoli sportivi Sport1 e collettivo blogger NordicTB, landing page danese gardatrentino.dk. Rep. Slovacca Russia Ungheria: fam trip con Trentino Marketing, altri media e collaborazione con portali in lingua. Mercati vicino & estremo BRICS: progetto lusso con Trentino Marketing, ospitalità media tour operator americani Progetto camping (Länder Germania Nord, Rep. Ceca, Polonia): 3 landing page a tema (50.000 visualizzazioni), web marketing, stampa cartoline promozionali e 7 media coinvolti.

**Brand:** Distribuzione 6.000 gadget, 2500 mt di striscioni esposti, brandizzazione circoli velici surf, realizzazione totem portabrochure e nuovo merchandising

#### Accoglienza turistica

- apertura 7 giorni su 7 della sede di Riva del Garda e degli uffici di Arco e Torbole sul Garda nei periodi di alta stagione, supportati da maggio a settembre dall'ufficio di Tenno, con booking center per la prenotazione diretta;
- presidio con stand ai principali eventi del territorio
- gestione del Bookshop, vendita Merchandising, biglietti (10.000 venduti) e tour alla scoperta del territorio con la proposta di oltre 170 prodotti e attività all'ospite

**Materiale editoriale:** oltre 500.000 brochure distribuite

La messa in campo delle attività e strumenti descritti è in linea con gli obiettivi indicati dall'Assemblea e dal Consiglio di Amministrazione, finalizzati a:

- aumentare ulteriormente il tasso di occupazione (occupancy) dei posti letto
- aumentare la spesa media del turista (value), attraverso l'attivazione di proposte e servizi sempre più qualità.

Non si segnalano fatti di rilievo la cui conoscenza sia necessaria per una migliore comprensione delle differenze tra le voci di questo bilancio e quelle del bilancio precedente. Né si ritiene siano necessarie ulteriori informazioni da fornire oltre a quelle previste da specifiche disposizioni di legge al fine di dare una rappresentazione veritiera e corretta della Situazione Patrimoniale e finanziaria della società e del risultato economico dell'esercizio.

## **STRUTTURA DEL BILANCIO**

Al bilancio non viene allegata la Relazione della Gestione di cui all'art. 2428, C.c., in quanto le informazioni richieste dai nn. 3 e 4 dell'art. 2428 C.c. vengono fornite di seguito nella presente nota integrativa, così come previsto nell'art. 2435-bis C.c. Precisamente la società non possiede e non ha acquistato o alienato, nel corso dell'esercizio, anche per il tramite di società fiduciaria o per interposta persona, azioni o quote di società controllanti.

## **APPARTENENZA AD UN GRUPPO**

La società non controlla altre imprese neppure per il tramite di fiduciarie o di interposte persone e non appartiene ad alcun gruppo.

La società è collegata:

- alla società Garda Unico S.c.r.l. della quale detiene il 33,33% del capitale sociale;

La società detiene partecipazioni minoritarie in:

- società Alto Garda Golf s.r.l. della quale detiene il 16,67% del capitale sociale;
- società RivadelGarda Fierecongressi S.p.A. della quale detiene il 5,99% del capitale sociale;
- Ufficio Eventi Società Cooperativa in liquidazione della quale detiene il 6,67% del capitale sociale.

## **STRUTTURA DELLO STATO PATRIMONIALE E DEL CONTO ECONOMICO**

Le descrizioni delle voci di bilancio seguenti rispecchiano fedelmente lo schema previsto dagli articoli 2423-ter, 2424, 2424-bis, 2425 e 2425 bis, C.c. come richiamati dall'art. 2435 bis.

In particolare:

- nessun elemento dell'attivo o del passivo ricade sotto più voci dello schema;
- tutte le voci di bilancio sono risultate comparabili per cui non è stato necessario adattare alcuna delle voci dell'esercizio precedente;
- lo Stato Patrimoniale e il Conto Economico sono redatti in unità di euro arrotondando gli importi per eccesso o per difetto in conformità a quanto dispone il Regolamento Ce, la quadratura dei prospetti di bilancio è stata effettuata allocando le differenze emergenti dallo Stato Patrimoniale nella voce A) VI Altre Riserve e le differenze emergenti dal Conto Economico alla voce A) 5 Altri ricavi e proventi oppure in B) 14 Oneri diversi di gestione. Anche nella nota integrativa gli importi sono espressi in unità di euro in quanto garantiscono una migliore intelligibilità del documento.

## **PRINCIPI DI REDAZIONE**

Nel formulare il presente bilancio non si è derogato ai principi di redazione di cui all'art. 2423-bis, C.c.

Più precisamente:

- la valutazione delle voci è stata effettuata nella prospettiva della continuazione dell'attività nonché tenendo conto della prevalenza della sostanza sulla forma dell'operazione o del contratto;
- si è seguito il principio della prudenza e nel bilancio sono compresi solo gli utili realizzati alla data di chiusura dell'esercizio, mentre si è tenuto conto dei rischi e delle perdite di competenza anche se conosciuti successivamente alla chiusura dell'esercizio;
- si è tenuto conto dei proventi e degli oneri di competenza del periodo cui si riferisce il bilancio, indipendentemente dalla data dell'incasso o del pagamento;
- gli elementi eterogenei compresi nelle singole voci sono stati valutati separatamente;
- i criteri di valutazione di cui all'art. 2426, C.c. sono stati scrupolosamente osservati e sono i medesimi dell'anno precedente eccetto quanto già sopra riferito.

## **CRITERI DI VALUTAZIONE**

I più significativi criteri di valutazione osservati nella redazione del bilancio sono di seguito commentati.

### **IMMOBILIZZAZIONI IMMATERIALI**

Sono iscritte al costo di acquisto comprensivo degli oneri accessori di diretta imputazione e riportate al netto degli ammortamenti determinati sistematicamente in relazione alla loro residua possibilità di utilizzazione economica futura. Le aliquote sono dettagliate in sede di commento delle voci di stato patrimoniale.

Gli altri oneri capitalizzati di natura pluriennale sono costituiti da spese sostenute su beni mobili di terzi, ammortizzati in cinque anni, avendo la società ottenuto la disponibilità di un attrezzatura presso il punto informazioni sul territorio nel Comune di Nago Torbole in base ad un contratto di comodato gratuito.

L'immobilizzazione che alla data di chiusura dell'esercizio sia durevolmente di valore inferiore è corrispondentemente svalutata. Se in esercizi successivi vengono meno i presupposti della svalutazione viene ripristinato il valore originario.

### **IMMOBILIZZAZIONI MATERIALI**

Sono iscritte al costo di acquisto ed esposte al netto degli ammortamenti determinati sistematicamente in ogni esercizio a quote costanti sulla base di aliquote economico-tecniche determinate in relazione alla loro residua possibilità di utilizzazione. I valori di bilancio così determinati non superano quelli desumibili da ragionevoli aspettative di utilità ritraibile dai singoli beni e di recuperabilità del loro costo storico negli esercizi futuri.

Le aliquote sono dettagliate in sede di commento delle voci di stato patrimoniale.

Nel costo di acquisto si computano anche i costi accessori.

Per le immobilizzazioni acquistate nel corso dell'esercizio le aliquote di ammortamento sono state ridotte a metà in relazione al minore utilizzo dei cespiti in quanto non usati per l'intero esercizio.

I costi sostenuti per l'acquisto di attrezzature minute e di altri beni di rapido consumo, di valore unitario non superiore a € 516 sono imputati al conto economico dell'esercizio.

Nessuna immobilizzazione è stata mai oggetto di rivalutazione monetaria.

Non sono presenti immobilizzazioni materiali condotte in leasing finanziario.

Le spese di manutenzione e riparazione ordinarie sono addebitate integralmente a conto economico; quelle di natura incrementativa sono attribuite ai cespiti cui si riferiscono ed ammortizzate in relazione alle residue possibilità di utilizzo.

Nel caso in cui, indipendentemente dall'ammortamento, risulti una perdita durevole di valore, l'immobilizzazione è corrispondentemente svalutata. Se in esercizi successivi vengono meno i presupposti della svalutazione è ripristinato il valore originario.

### **IMMOBILIZZAZIONI FINANZIARIE**

Le partecipazioni sono valutate al costo di acquisto o di sottoscrizione, comprensivo degli oneri accessori; il costo viene ridotto per perdite durevoli di valore ed il valore originario viene ripristinato negli esercizi successivi qualora vengano meno i motivi della svalutazione effettuata.

I crediti finanziari sono valutati al presunto valore di realizzo pari al loro valore nominale in quanto gli effetti dell'applicazione del costo ammortizzato sono irrilevanti.

### **RIMANENZE**

Le rimanenze di merci sono iscritte al minore tra il costo di acquisto, determinato secondo il metodo dell'ultimo prezzo di acquisto e il valore di presunto realizzo desumibile dall'andamento di mercato.

### **CREDITI**

I crediti sono iscritti secondo il presumibile valore di realizzo (pari al loro valore nominale) al netto degli appositi fondi rettificativi. Si è derogato dall'applicazione del criterio del costo ammortizzato e del fattore temporale in quanto tutti i crediti sono a breve termine oppure perchè gli effetti sono di scarso rilievo.

**ATTIVITA' FINANZIARIE CHE NON COSTITUISCONO IMMOBILIZZAZIONI**

La società non detiene partecipazioni e/o titoli a reddito predeterminato.

**DISPONIBILITA' LIQUIDE**

La giacenza di denaro in cassa o in deposito presso gli istituti di credito sono iscritti al valore nominale.

**RATEI E RISCONTI**

I ratei e i risconti sono quote di costi e ricavi, comuni a due o più esercizi, iscritti per realizzare il principio economico della competenza.

**FONDI PER RISCHI ED ONERI**

I fondi per rischi ed oneri sono stanziati per coprire oneri di esistenza certa o probabile dei quali alla chiusura dell'esercizio non sono determinabili l'ammontare o la data di sopravvenienza.

Gli stanziamenti riflettono la miglior stima sulla base degli elementi a disposizione.

**TRATTAMENTO DI FINE RAPPORTO DI LAVORO SUBORDINATO**

Il trattamento di fine rapporto di lavoro subordinato rappresenta il debito maturato alla fine dell'esercizio nei confronti dei dipendenti in conformità alla legge e ai contratti collettivi di lavoro e integrativi aziendali.

**DEBITI**

I debiti sono iscritti al valore di estinzione pari al valore nominale. Si è derogato dal criterio del costo ammortizzato in quanto tutti i debiti sono a breve oppure perchè gli effetti sono di scarso rilievo. Siccome l'area in cui opera la società è esclusivamente provinciale e conseguentemente la quasi totalità dei debiti si riferiscono a tale area geografica non si ritiene sia necessario dover fornire la suddivisione degli stessi per area geografica. Nella normale gestione operativa della società si riscontra occasionalmente la presenza di qualche debito per fornitura di servizi da prestatori localizzati in Paesi UE o USA.

**CRITERI DI CONVERSIONE DEI VALORI ESPRESSI IN VALUTA**

I crediti e i debiti espressi originariamente in valuta estera, iscritti in base ai cambi in vigore alla data in cui sono sorti, sono allineati ai cambi a pronti alla chiusura del bilancio.

Gli utili e le perdite che derivano dalla conversione sono rispettivamente accreditati e addebitati nella voce C. 17-bis) utile e perdite su cambi del conto economico, l'eventuale utile netto non realizzato è accantonato in apposita riserva non distribuibile.

Le attività e passività in valuta, aventi natura non monetaria, sono iscritte al tasso di cambio al momento del loro acquisto.

Non si sono manifestati effetti significativi nelle variazioni dei cambi valutari tra la chiusura dell'esercizio e la data di formazione del bilancio.

**COMPONENTI POSITIVE E NEGATIVE DI REDDITO**

Le componenti positive e negative di reddito sono iscritte secondo il principio di competenza economica al netto dei resi, degli sconti abbuoni e premi nonché delle imposte direttamente connesse alla vendita dei prodotti e la prestazione dei servizi. I ricavi e i costi relativi ad operazioni in valuta sono determinati al cambio corrente alla data nella quale è compiuta la relativa operazione. I proventi e gli oneri relativi ad operazioni di compravendita con obbligo di retrocessione a termine vengono iscritti per le quote di competenza dell'esercizio.

**IMPOSTE SUL REDDITO DELL'ESERCIZIO, CORRENTI, DIFFERITE E ANTICIPATE**



Le imposte sul reddito dell'esercizio sono imputate secondo il principio della competenza, ciò determina la rilevazione delle imposte correnti e delle imposte differite attive e passive in presenza di differenze temporanee tra il risultato civilistico e l'imponibile fiscale nonché dalle eventuali perdite fiscali riportabili a nuovo.

Le imposte correnti sono determinate sulla base di una realistica previsione degli oneri da sostenere in applicazione della vigente normativa fiscale e sono esposte, nella situazione patrimoniale, al netto degli acconti versati e delle ritenute subite.

I crediti per imposte anticipate sono iscritti in bilancio, nel rispetto del principio della prudenza, se vi è la ragionevole certezza dell'esistenza, negli esercizi in cui si riverseranno le differenze temporanee deducibili, che hanno portato all'iscrizione delle imposte anticipate, di un reddito imponibile non inferiore all'ammontare delle differenze che si andranno ad annullare. Il credito relativo al beneficio fiscale connesso a perdite riportabili a nuovo viene iscritto nell'attivo di bilancio se sussistono le seguenti condizioni: esiste una ragionevole certezza di ottenere in futuro imponibili fiscali che potranno assorbire le perdite riportabili, entro il periodo nel quale le stesse sono deducibili secondo la disciplina fiscale. Le perdite in oggetto derivano da circostanze ben identificate ed è ragionevolmente certo che le circostanze non si ripeteranno in futuro.

Le imposte differite e anticipate sono determinate sulla base delle aliquote d'imposta previste per la tassazione dei redditi degli esercizi in cui le differenze temporanee si annulleranno.

#### **ALTRE INFORMAZIONI**

Il bilancio è stato redatto nel rispetto del principio generale di rappresentazione veritiera e corretta della situazione patrimoniale, finanziaria ed economica della società.

Si precisa che non si è provveduto a deroghe ai sensi del comma quattro dell'art. 2423, C.c..

#### **ONERI FINANZIARI CAPITALIZZATI**

Nel corso dell'esercizio non sono stati capitalizzati oneri finanziari.

## Nota integrativa abbreviata, attivo

### Immobilizzazioni

#### Movimenti delle immobilizzazioni

|                                   | Immobilizzazioni immateriali | Immobilizzazioni materiali | Immobilizzazioni finanziarie | Totale immobilizzazioni |
|-----------------------------------|------------------------------|----------------------------|------------------------------|-------------------------|
| <b>Valore di inizio esercizio</b> |                              |                            |                              |                         |
| Costo                             | 206.448                      | 467.055                    | 83.312                       | 756.815                 |
| Ammortamenti (Fondo ammortamento) | 200.469                      | 378.659                    |                              | 579.128                 |
| Valore di bilancio                | 5.979                        | 88.396                     | 83.312                       | 177.687                 |
| <b>Variazioni nell'esercizio</b>  |                              |                            |                              |                         |
| Incrementi per acquisizioni       | -                            | 18.805                     | -                            | 18.805                  |
| Ammortamento dell'esercizio       | 3.940                        | 20.794                     |                              | 24.734                  |
| Altre variazioni                  | -                            | -                          | (46)                         | (46)                    |
| Totale variazioni                 | (3.940)                      | (1.989)                    | (46)                         | (5.975)                 |
| <b>Valore di fine esercizio</b>   |                              |                            |                              |                         |
| Costo                             | 206.448                      | 485.860                    | 83.312                       | 775.620                 |
| Ammortamenti (Fondo ammortamento) | 204.409                      | 399.453                    |                              | 603.862                 |
| Svalutazioni                      | -                            | -                          | 46                           | 46                      |
| Valore di bilancio                | 2.039                        | 86.407                     | 83.266                       | 171.712                 |

#### Immobilizzazioni immateriali

##### Movimenti delle immobilizzazioni immateriali

|                                   | Costi di impianto e di ampliamento | Concessioni, licenze, marchi e diritti simili | Altre immobilizzazioni immateriali | Totale immobilizzazioni immateriali |
|-----------------------------------|------------------------------------|---|------------------------------------|-------------------------------------|
| <b>Valore di inizio esercizio</b> |                                    |   |                                    |                                     |
| Costo                             | 143.686                            | 19.334  | 43.428                             | 206.448                             |
| Ammortamenti (Fondo ammortamento) | 142.042                            | 17.999  | 40.428                             | 200.469                             |
| Valore di bilancio                | 1.644                              | 1.335   | 3.000                              | 5.979                               |
| <b>Variazioni nell'esercizio</b>  |                                    |   |                                    |                                     |
| Ammortamento dell'esercizio       | 1.644                              | 1.296   | 1.000                              | 3.940                               |
| Totale variazioni                 | (1.644)                            | (1.296)                                       | (1.000)                            | (3.940)                             |
| <b>Valore di fine esercizio</b>   |                                    |   |                                    |                                     |
| Costo                             | 143.686                            | 19.334  | 43.428                             | 206.448                             |
| Ammortamenti (Fondo ammortamento) | 143.686                            | 19.295  | 41.428                             | 204.409                             |
| Valore di bilancio                | -                                  | 39  | 2.000                              | 2.039                               |

Analisi dei movimenti delle immobilizzazioni art. 2427 comma 1 numero 2, C.c.

Per nessuna delle voci sono stati capitalizzati oneri finanziari specifici.

Per nessuna delle immobilizzazioni immateriali si sono registrate riduzioni di valore né con riferimento al valore contabile né a quello di mercato ove rilevante (art. 2427 n. 3-bis C.c.).

L'ammortamento è stato fatto secondo un piano sistematico, a quote costanti come segue:

| Descrizione                 | Durata | Aliquota |
|-----------------------------|--------|----------|
| Costituzione ed ampliamento | 5 anni | 20%      |
| Licenze software            | 3 anni | 33%      |
|                             |        |          |

I valori contenuti nelle tabelle sono stati analiticamente arrotondati all'unità di euro. La somma di tali valori potrebbe non coincidere con quanto presente a bilancio dove gli arrotondamenti sono stati eseguiti, come richiesto, su elementi sintetici.

Le immobilizzazioni immateriali pari a Euro 2.039 hanno subito una variazione di Euro - 3.940 dovuta alla prosecuzione nel piano sistematico di ammortamento effettuato direttamente in conto.

### Immobilizzazioni materiali

#### Movimenti delle immobilizzazioni materiali

|                                   | Impianti e macchinario | Attrezzature industriali e commerciali | Altre immobilizzazioni materiali | Totale Immobilizzazioni materiali |
|-----------------------------------|------------------------|--|----------------------------------|-----------------------------------|
| <b>Valore di inizio esercizio</b> |                        |  |                                  |                                   |
| Costo                             | 142.542                | 56.356                                 | 268.158                          | 467.055                           |
| Ammortamenti (Fondo ammortamento) | 112.978                | 44.551                                 | 221.131                          | 378.659                           |
| Valore di bilancio                | 29.564                 | 11.805                                 | 47.027                           | 88.396                            |
| <b>Variazioni nell'esercizio</b>  |                        |  |                                  |                                   |
| Incrementi per acquisizioni       | 7.517                  | 5.449                                  | 5.839                            | 18.805                            |
| Ammortamento dell'esercizio       | 4.136                  | 2.903                                  | 13.755                           | 20.794                            |
| Totale variazioni                 | 3.381                  | 2.546                                  | (7.916)                          | (1.989)                           |
| <b>Valore di fine esercizio</b>   |                        |  |                                  |                                   |
| Costo                             | 150.058                | 61.804                                 | 273.997                          | 485.860                           |
| Ammortamenti (Fondo ammortamento) | 117.115                | 47.453                                 | 234.884                          | 399.453                           |
| Valore di bilancio                | 32.943                 | 14.351                                 | 39.113                           | 86.407                            |

#### Movimenti delle immobilizzazioni materiali

Per nessuna delle voci sono stati capitalizzati oneri finanziari specifici.

Per nessuna delle immobilizzazioni materiali si sono registrate riduzioni di valore né con riferimento al valore contabile né a quello di mercato quando rilevante e determinato.

La seguente tabella fornisce in dettaglio la durata degli ammortamenti effettuati:

| Descrizione                    | Durata     | Aliquota |
|--------------------------------|------------|----------|
| Impianti Specifici             | 4 anni     | 25%      |
| Impianti Specifici (sede Riva) | 6 anni     | 16,67%   |
| Impianti Generici              | 13,33 anni | 7,50%    |
| Arredamenti                    | 6,67 anni  | 15%      |
| Attrezzatura Varia             | 6,67 anni  | 15%      |
| Mobili e arredi                | 6,67 anni  | 15%      |
| Automezzi                      | 5 anni     | 20%      |
| Hardware                       | 5 anni     | 20%      |

Le immobilizzazioni materiali pari a Euro 86.407 hanno subito una variazione di Euro -1.989 dovuta all'acquisizione di nuova attrezzatura per complessivi euro 18.805 per l'adeguamento della rete wireless legata al progetto outdoor, all'acquisto di dotazioni informatiche e di un sollevatore elettrico e alla

prosecuzione del piano sistematico di ammortamento in base alla prevista durata utile dei beni con accantonamenti per euro -20.794.

### Immobilizzazioni finanziarie

Dettagli sulle partecipazioni immobilizzate in imprese collegate

Le immobilizzazioni finanziarie, pari ad Euro 83.266, rispetto all'esercizio precedente hanno subito un decremento di euro 46 dovuto al rimborso di un deposito cauzionale immobilizzato.

Dettagli sulle partecipazioni immobilizzate in imprese collegate:

La società è collegata:

- alla società Garda Unico S.c.r.l. della quale detiene il 33,33% del capitale sociale acquisita ad un costo di euro 5.000 e già svalutata negli scorsi esercizi per effetto della richiesta di copertura perdite per euro 11.000; alla chiusura dell'esercizio 2017 non si ritiene di dover eseguire alcuna ulteriore rettifica di valore.

| Denominazione        | Città, se in Italia, o Stato estero | Codice fiscale (per imprese italiane) | Capitale in euro | Utile (Perdita) ultimo esercizio in euro | Patrimonio netto in euro | Quota posseduta in euro | Quota posseduta in % | Valore a bilancio o corrispondente credito |
|----------------------|-------------------------------------|---------------------------------------|------------------|--|--------------------------|-------------------------|----------------------|--|
| Garda Unico S.c.r.l. | Riva del Garda                      | 02081030229                           | 15.000           | (43.629)                                 | 26.426                   | 8.809                   | 33,33%               | 5.000                                      |
| <b>Totale</b>        |                                     |                                       |                  |  |                          |                         |                      | <b>5.000</b>                               |

Si evidenzia come le partecipazioni detenute in Ufficio Eventi società cooperativa in liquidazione, Riva del Garda Fierecongressi SpA siano fin dall'origine detenute dall'Apt d'ambito quando la stessa era ancora ente di diritto pubblico, mentre le partecipazioni in Garda Unico scarl e Altogarda Golf srl sono state sottoscritte dalla società per la valenza turistica e relazionale alla base dell'oggetto sociale delle stesse società partecipate.

La ripartizione geografica dei crediti non è significativa perché tutti i debitori sono locali. L'area geografica dei debitori è la provincia di Trento.

Ai sensi dell'art.2361 2 co. del C.c. informiamo che nessuna delle partecipazioni detenute comporta una responsabilità illimitata.

Il valore delle partecipazioni iscritte risente della decisione assunta dal Consiglio di Amministrazione nel corso dell'esercizio 2014 di procedere alla svalutazione della partecipazione in Ufficio Eventi società cooperativa in liquidazione per euro 1.499. La scelta era giustificata dalle consistenti perdite di esercizio conseguite negli esercizi 2013 e 2014 dalla partecipata, che si è ritenuto non siano riassorbibili nei futuri esercizi. Alla data attuale non è stata chiesta la copertura da parte dei soci. In data 03 dicembre 2014 la società partecipata è stata posta in liquidazione e nel corso degli esercizi 2015 e 2016 è proseguita l'attività del liquidatore. I bilanci 2015 e 2016 approvati dall'Assemblea dei Soci e depositati dal liquidatore evidenziano il completo smobilizzo delle immobilizzazioni di proprietà e con le risorse incassate una significativa riduzione dell'indebitamento residuo, operando anche con operazioni di stralcio a saldo parziale dell'indebitamento presente. Non si ritiene ad oggi vi siano i presupposti per ripristinare il valore iniziale della partecipazione.

Valore delle immobilizzazioni finanziarie

|                                 | Valore contabile |
|---------------------------------|------------------|
| Partecipazioni in altre imprese | 78.266           |

## **Dettaglio del valore delle partecipazioni immobilizzate in altre imprese**

| Descrizione                       | Valore contabile |
|-----------------------------------|------------------|
| Riva del Garda Fierecongressi Spa | 68.265           |

| Descrizione                              | Valore contabile |
|--|------------------|
| Alto Garda Golf srl                      | 10.000           |
| Ufficio Eventi società cooperativa in li | 1                |
| <b>Totale</b>                            | <b>78.266</b>    |

Nella tabella sono dettagliati il valore delle poste iscritte nella voce immobilizzazioni finanziarie. Come indicato in premessa le partecipazioni detenute dalla società sono le seguenti:

La società è collegata:

- alla società Garda Unico S.c.r.l. della quale detiene il 33,33% del capitale sociale acquisita ad un costo di euro 5.000 ed iscritta ad un valore di euro 5.000 e già svalutata negli scorsi esercizi per effetto della richiesta di copertura perdite per euro 11.000;

La società detiene partecipazioni minoritarie in:

- società Alto Garda Golf s.r.l. della quale detiene il 16,67% del capitale sociale acquisita ad un costo di euro 10.000 ed iscritta ad un valore di euro 10.000; non si è mai reso necessario procedere ad una rettifica di valore;
- società RivadelGarda Fierecongressi S.p.A. della quale detiene il 5,99% del capitale sociale acquisita ad un costo di euro 68.265 ed iscritta ad un valore di 68.265; non si è mai reso necessario procedere ad una rettifica di valore;
- Ufficio Eventi Società Cooperativa in liquidazione della quale detiene il 6,67% del capitale sociale acquisito ad un costo di euro 1.500 e già svalutata negli scorsi esercizi per effetto della richiesta di copertura perdite per euro 6.699; la partecipazione risulta iscritta ad un valore di euro 1.

## Attivo circolante

### Rimanenze

|                         | Valore di inizio esercizio | Variazione nell'esercizio | Valore di fine esercizio |
|-------------------------|----------------------------|---------------------------|--------------------------|
| Prodotti finiti e merci | 21.590                     | 3.739                     | 25.329                   |
| <b>Totale rimanenze</b> | <b>21.590</b>              | <b>3.739</b>              | <b>25.329</b>            |

La voce comprende le rimanenze di articoli da regalo e per turisti destinati alla vendita al 31 dicembre 2017 presso gli uffici informazione della società dislocati sul territorio. Nel complesso le rimanenze sono aumentate di Euro 3.739 in dipendenza dei maggiori approvvigionamenti posti in essere nel corrente esercizio rispetto al precedente di materiale pubblicitario destinato alla rivendita presso gli uffici informazioni e alla presenza di biglietti per l'utilizzo del servizio pubblico locale rimasti invenduti.

### Crediti iscritti nell'attivo circolante

Variazioni e scadenza dei crediti iscritti nell'attivo circolante

|   | Valore di inizio esercizio | Variazione nell'esercizio | Valore di fine esercizio | Quota scadente entro l'esercizio |
|---|----------------------------|---------------------------|--------------------------|----------------------------------|
| Crediti verso clienti iscritti nell'attivo circolante | 43.290                     | 166.718                   | 210.008                  | 210.008                          |
| Crediti tributari iscritti nell'attivo circolante     | 482.831                    | 217.051                   | 699.882                  | 699.882                          |
| Crediti verso altri iscritti nell'attivo circolante   | 3.117.418                  | (1.830.046)               | 1.287.372                | 1.287.372                        |
| <b>Totale crediti iscritti nell'attivo circolante</b> | <b>3.643.539</b>           | <b>(1.446.277)</b>        | <b>2.197.262</b>         | <b>2.197.262</b>                 |

Nella tabella viene esposto il dettaglio delle variazioni e della scadenza dei crediti iscritti nell'attivo circolante rispetto l'esercizio precedente.

L'adeguamento del valore nominale dei crediti al presunto valore di realizzo è avvenuto mediante lo stanziamento di un fondo svalutazione determinato sia considerando i crediti di dubbia esigibilità con svalutazione specifica, sia considerando la generalità dei crediti di natura commerciale basandosi sull'esperienza storica di solvibilità dei clienti. La stratificazione per anzianità dei crediti evidenzia un

leggero peggioramento rispetto al precedente esercizio pur avendo adottato una attenta e puntuale procedura di sollecito e recupero dei crediti di natura commerciale. Nel corso dell'esercizio vi è stata la necessità di procedere allo stralcio di crediti di natura commerciale per euro 244 riferiti a posizioni insolute e per le quali l'onerosità e la percorribilità dell'azione di recupero si è dimostrata non possibile. Si è provveduto ad accantonare euro 1.055 allo specifico fondo svalutazione crediti.

Non sono presenti crediti esigibili oltre cinque anni né crediti assistiti da garanzie reali su beni.

Non sono iscritti crediti espressi in valuta estera.

Non sono iscritti crediti relativi ad operazioni con obbligo di retrocessione a termine (art. 2472 n.6 ter C. C.)

Nel loro complesso i crediti risultano decrementati di euro - 1.446.277 rispetto al precedente esercizio.

Risultano significativi i crediti di natura tributaria (euro 699.882) iscritti al termine dell'esercizio generati dalle ritenute d'acconto subite in sede di erogazione dei contributi in conto esercizio da parte di enti pubblici e, ai fini iva, dal sostenimento di spese di natura corrente a sostegno dell'attività; i crediti di natura tributaria rappresentati da iva per euro 475.969 vengono dalla società utilizzati quasi fino ad esaurimento entro l'esercizio successivo in compensazione orizzontale, previa apposizione di visto di conformità; i crediti ired pari ad euro 82.301 sono stati chiesti a rimborso al termine dell'esercizio 2016, residuando euro 149.619 maturati nel corso dell'esercizio corrente.

Sono iscritti crediti verso la Provincia Autonoma di Trento e i Comuni dell'ambito di riferimento per contributi in conto esercizio spettanti in base a specifiche disposizioni di legge o delibere di assegnazione e non ancora incassati al termine dell'esercizio per complessivi euro 1.239.781 in quanto le procedure di rendicontazione per l'erogazione definitiva si esauriscono nell'esercizio successivo a dimostrazione dell'effettivo pagamento della voce di spesa agevolata. Rispetto al precedente esercizio si è assistito ad un miglioramento nella tempistica di incasso dei contributi provinciali con comunque la necessità di richiedere la proroga di apposite linee di fido in conto corrente destinate al pagamento delle spese correnti di competenza. Al termine dell'esercizio 2017 risultano ancora iscritti crediti verso la PAT che erano presenti alla data di chiusura dell'esercizio precedente per euro 256.942.

Tra i crediti verso altri sono iscritti per euro 5.328 costi di competenza dell'esercizio successivo.

La ripartizione geografica dei crediti non è significativa perché tutti i debitori sono locali operando la società nell'area provinciale.

### Disponibilità liquide

|                                       | Valore di inizio esercizio | Variazione nell'esercizio | Valore di fine esercizio |
|---------------------------------------|----------------------------|---------------------------|--------------------------|
| <b>Depositi bancari e postali</b>     | 5.486                      | 210.722                   | 216.208                  |
| <b>Denaro e altri valori in cassa</b> | 5.100                      | (1.357)                   | 3.743                    |
| <b>Totale disponibilità liquide</b>   | 10.586                     | 209.365                   | 219.951                  |

Nella tabella viene esposto il dettaglio delle variazioni dei depositi bancari e postali e della cassa rispetto l'esercizio precedente.

Le giacenze di conto corrente positive sono nel corso dell'anno sporadiche e legate ai momenti di erogazione della contribuzione provinciale oltre al conto corrente utilizzato nella gestione dell'attività di agenzia viaggi.

### **Ratei e risconti attivi**

|                                       | Valore di inizio esercizio | Variazione nell'esercizio | Valore di fine esercizio |
|---------------------------------------|----------------------------|---------------------------|--------------------------|
| <b>Risconti attivi</b>                | 56.099                     | 41.184                    | 97.283                   |
| <b>Totale ratei e risconti attivi</b> | 56.099                     | 41.184                    | 97.283                   |

Nella tabella viene esposto il dettaglio delle variazioni dei ratei e risconti attivi.

I ratei e i risconti sono stati calcolati in base al principio della competenza. Non sono iscritti in bilancio, ratei e risconti aventi durata superiore a cinque anni.

I risconti attivi si compongono da costi per locazioni passive e costi assicurativi a cavallo dell'esercizio e costi organizzativi e di natura pubblicitaria per manifestazioni legate alle festività natalizie svoltesi a cavallo dell'esercizio; un'importante voce pubblicitaria riscontata afferisce ai costi organizzativi legati all'ospitalità della squadra FC BAYERN MUENCHEN BASKETBALL GMBH che prevede la presenza della squadra nella località turistica ed è organizzata in collaborazione con altra Apt d'ambito.

## Nota integrativa abbreviata, passivo e patrimonio netto

### Patrimonio netto

#### Variazioni nelle voci di patrimonio netto

##### ANALISI DELLE VARIAZIONI NELLE VOCI DI PATRIMONIO NETTO

Il capitale sociale risulta deliberato per euro 600.000 e sottoscritto e versato al termine dell'esercizio per euro 499.000. L'assemblea straordinaria dei soci del 27 aprile 2016 ha infatti deliberato la possibilità di aumentare con nuove sottoscrizioni il Capitale Sociale ad Euro 600.000 entro cinque anni dalla data di iscrizione della specifica delibera al Registro delle Imprese (avvenuta il 23 maggio 2016), dando apposito mandato al Consiglio di Amministrazione di procedere all'ammissione di nuovi soci in una o più volte entro tale termine.

La società non ha emesso strumenti finanziari partecipativi diversi dalle azioni sociali.

Il capitale sociale si compone di azioni dal valore nominale di euro 250 cadauna.

Tutte le riserve sono formate dall'accantonamento di utili di esercizio.

|                                | Valore di inizio esercizio | Destinazione del risultato dell'esercizio precedente | Risultato d'esercizio | Valore di fine esercizio |
|--------------------------------|----------------------------|--|-----------------------|--------------------------|
|                                |                            | Altre destinazioni                                   |                       |                          |
| Capitale                       | 499.000                    | -  |                       | 499.000                  |
| Riserva legale                 | 6.897                      | 425  |                       | 7.322                    |
| Altre riserve                  |                            |  |                       |                          |
| Riserva straordinaria          | 55.529                     | 8.072  |                       | 63.601                   |
| Varie altre riserve            | 2                          | -  |                       | 2                        |
| Totale altre riserve           | 55.531                     | 8.072  |                       | 63.603                   |
| Utile (perdita) dell'esercizio | 8.496                      | (8.496)  | 19.644                | 19.644                   |
| Totale patrimonio netto        | 569.924                    | 1  | 19.644                | 589.569                  |

Nel corso dell'esercizio 2017 si è provveduto alla destinazione di parte dell'utile 2016 pari ad euro 8.496 a riserva legale per euro 425 e a riserva ordinaria per euro 8.071 in ottemperanza della delibera assembleare di approvazione del bilancio.

Le variazioni patrimoniali sopra descritte, congiuntamente all'utile dell'esercizio 2017 pari ad euro 19.644, hanno determinato l'incremento del patrimonio netto a complessivi euro 589.567.

#### Disponibilità e utilizzo del patrimonio netto

##### DISPONIBILITA' E UTILIZZO DELLE VOCI DI PATRIMONIO NETTO

Nella tabella le poste del Patrimonio Netto sono dettagliate e distinte a seconda dell'origine, la possibilità di utilizzazione, la distribuibilità e l'avvenuta utilizzazione nei tre esercizi precedenti.

|                       | Importo | Origine / natura     | Possibilità di utilizzazione | Quota disponibile | Riepilogo delle utilizzazioni effettuate nei tre precedenti esercizi |
|-----------------------|---------|----------------------|------------------------------|-------------------|--|
|                       |         |                      |                              |                   | per altre ragioni  |
| Capitale              | 499.000 | versamento soci      |                              | 499.000           | -  |
| Riserva legale        | 7.322   | accantonamento utili | A,B                          | 7.322             | -  |
| Altre riserve         |         |                      |                              |                   |  |
| Riserva straordinaria | 63.601  | accantonamento utili | A,B                          | 63.601            | -  |
| Varie altre riserve   | 2       |                      |                              | 2                 | -  |
| Totale altre riserve  | 63.603  |                      |                              | 63.603            | -  |
| Utili portati a nuovo | -       |                      |                              | 19.644            | 42.346   |



|                                    | Importo | Origine / natura | Possibilità di utilizzazione | Quota disponibile | Riepilogo delle utilizzazioni effettuate nei tre precedenti esercizi |
|------------------------------------|---------|------------------|------------------------------|-------------------|--|
|                                    |         |                  |                              |                   | per altre ragioni  |
| <b>Totale</b>                      | 569.925 |                  |                              | 589.569           | 42.346   |
| <b>Quota non distribuibile</b>     |         |                  |                              | 507.304           |  |
| <b>Residua quota distribuibile</b> |         |                  |                              | 82.265            |  |

Legenda: A: per aumento di capitale B: per copertura perdite C: per distribuzione ai soci D: per altri vincoli statutari E: altro

Nel corso degli ultimi tre esercizi la società ha registrato utili per complessivi Euro 42.346, destinandone Euro 2.117 a riserva legale ed Euro 40.229 e a riserva facoltativa. Non si sono registrate perdite di esercizio e non si è dato luogo ad alcuna distribuzione di dividendi.

In conseguenza dei vincoli di distribuibilità e disponibilità normati dal codice civile, al termine dell'esercizio 2017 risultano distribuibili riserve per complessivi euro 82.265.

Considerando il totale di patrimonio netto della società al 31 dicembre 2017 pari complessivamente ad euro 589.567 risultano infatti non distribuibili:

- euro 499.000 pari al capitale sociale;
- euro 7.322 pari alla riserva legale;
- euro 2 pari alla riserva da arrotondamento;
- euro 982 pari alla quota di utile di esercizio da accantonare a riserva legale nell'esercizio, per un importo complessivo di euro 507.304 non distribuibili.

## Trattamento di fine rapporto di lavoro subordinato

|                                      | Trattamento di fine rapporto di lavoro subordinato |
|--------------------------------------|--|
| <b>Valore di inizio esercizio</b>    | 85.311   |
| <b>Variazioni nell'esercizio</b>     |  |
| <b>Accantonamento nell'esercizio</b> | 18.134   |
| <b>Utilizzo nell'esercizio</b>       | 211  |
| <b>Totale variazioni</b>             | 17.923   |
| <b>Valore di fine esercizio</b>      | 103.234  |

La tabella contiene l'"Analisi delle variazioni del fondo trattamento di fine rapporto di lavoro subordinato". L'ammontare di questo debito, in ottemperanza alla vigente normativa, corrisponde a quello delle indennità da pagare ai dipendenti in caso di cessazione del rapporto di lavoro alla data di chiusura del bilancio.

La quota accantonata nell'esercizio si riferisce ai dipendenti che, a seguito dell'entrata in vigore del nuovo sistema di previdenza complementare, hanno espressamente destinato il TFR che matura dal 1° gennaio 2007, alla società.

Il fondo trattamento di fine rapporto fino all'esercizio 2015 è stato annualmente incrementato, nel rispetto del principio di competenza, dell'indennità maturata anche dal personale provinciale "a disposizione" della società per effetto dell'entrata in vigore della riforma delle A.P.T. d'ambito. Le indennità accantonate saranno liquidate direttamente al dipendente dalla Provincia Autonoma di Trento al momento della cessazione del rapporto di lavoro del personale provinciale "a disposizione" e fino all'esercizio 2015 erano trattenute con il principio di cassa dal contributo provinciale specifico erogato nell'anno di cessazione del rapporto di lavoro. Con deliberazione della Giunta Provinciale n. 385 del 16 marzo 2015 è stato stabilito che per quanto riguarda le Aziende per il turismo la quota di integrazione TFR resta a carico della Provincia Autonoma di Trento, motivo per il quale nel corso del corrente esercizio non sono stati effettuati ulteriori accantonamenti al fondo TFR per il personale provinciale "a disposizione" della società. Nel corso dell'esercizio 2017 nessun rapporto di lavoro di personale provinciale "a disposizione" della società si è concluso.

Al termine dell'esercizio risultavano in forza n. 12 dipendenti regolati da un contratto di natura privatistica e n. 5 dipendenti regolati da un contratto di lavoro provinciale.

## Debiti

### Variazioni e scadenza dei debiti

|  | Valore di inizio esercizio | Variazione nell'esercizio | Valore di fine esercizio | Quota scadente entro l'esercizio |
|--|----------------------------|---------------------------|--------------------------|----------------------------------|
| Debiti verso banche  | 1.578.433                  | (1.540.771)               | 37.662                   | 37.662                           |
| Acconti  | 24.467                     | (22.131)                  | 2.336                    | 2.336                            |
| Debiti verso fornitori                                     | 1.241.670                  | 327.891                   | 1.569.561                | 1.569.561                        |
| Debiti tributari   | 13.561                     | 2.527                     | 16.088                   | 16.088                           |
| Debiti verso istituti di previdenza e di sicurezza sociale | 14.142                     | 1.596                     | 15.738                   | 15.738                           |
| Altri debiti   | 337.156                    | 3.851                     | 341.007                  | 341.007                          |
| <b>Totale debiti</b>                                       | <b>3.209.429</b>           | <b>(1.227.037)</b>        | <b>1.982.392</b>         | <b>1.982.392</b>                 |

La tabella fornisce l'analisi delle variazioni e della scadenza dei debiti, con evidenza dei debiti la cui durata è superiore a cinque anni.

I debiti pari a Euro 1.982.392 si sono ridotti di euro -1.227.037 rispetto al precedente esercizio. Il minor ritardo fatto registrare nell'incasso dei contributi provinciali a sostegno dell'attività rispetto al precedente esercizio ha infatti determinato il rientro di apposito linea di fido in conto corrente entro il termine dell'esercizio a seguito di entrate per 2,98ml di euro nel mese di dicembre.

La società ha mantenuto in essere anche nel corso dell'esercizio 2017 specifico contratto di apertura di credito in conto corrente con Cassa Centrale Banca - Credito Cooperativo del Nord Est Spa inizialmente fino ad un importo massimo di euro 1,5ml poi esteso a 3,05ml e comunque con limite variabile di utilizzabilità pari al saldo dei contributi vantati dalla società nei confronti della Provincia Autonoma di Trento a sostegno dell'attività corrente, che vengono periodicamente rendicontati all'istituto di credito.

I debiti di natura tributaria e previdenziale sono in linea con quelli degli scorsi esercizi e hanno avuto pieno rimborso nel mese di gennaio 2017 avvalendosi dell'istituto della compensazione orizzontale.

Regolare risulta nel corso dell'esercizio il rientro del piano di ammortamento del mutuo in essere stipulato nell'esercizio 2008 e che vedrà la sua naturale estinzione nel marzo 2018.

In termini assoluti l'importo dei debiti di natura commerciale - euro 1.569.561 - alla data di chiusura dell'esercizio è di importo significativo, in linea con la maggiore operatività fatta registrare dalla società nel corso dell'esercizio e pesantemente influenzato dalla mancanza di liquidità corrente legata all'incasso dei contributi PAT che ha determinato importanti ritardi nel pagamento dei fornitori di natura corrente.

Risultano iscritti tra i debiti diversi esposizioni verso la PAT per euro 279.253 legate al costo del personale provinciale messo "a disposizione" della società che sarà trattenuto dall'ente pubblico in sede di pagamento del contributo in conto esercizio spettante.

Non si ritiene di fornire informative in quanto l'area geografica in cui opera la società è provinciale

### Debiti di durata superiore ai cinque anni e debiti assistiti da garanzie reali su beni sociali

|                  | Debiti non assistiti da garanzie reali | Totale    |
|------------------|--|-----------|
| <b>Ammontare</b> | 1.982.392                              | 1.982.392 |

Non sono iscritti a bilancio debiti assistiti da garanzie reali su beni sociali.

## Ratei e risconti passivi

|                  | Valore di inizio esercizio | Variazione nell'esercizio | Valore di fine esercizio |
|------------------|----------------------------|---------------------------|--------------------------|
| Ratei passivi    | 41.830                     | (8.702)                   | 33.128                   |
| Risconti passivi | 3.007                      | 207                       | 3.214                    |

|  | Valore di inizio esercizio | Variazione nell'esercizio | Valore di fine esercizio |
|--|----------------------------|---------------------------|--------------------------|
| <b>Totale ratei e risconti passivi</b> | 44.837                     | (8.495)                   | 36.342                   |

Per la determinazione dei ratei e dei risconti passivi sono stati usati i medesimi criteri adottati per quelli attivi. Non sono iscritti in bilancio, ratei e risconti aventi durata superiore a cinque anni.

Il saldo della voce ratei passivi per euro 33.128 è rappresentato prevalentemente da costi di natura pubblicitaria a cavallo dell'esercizio; in via residuale da costi per utenze energetiche e telefoniche di competenza dell'esercizio.

Sono iscritti risconti passivi per complessivi euro 3.214 legati a ricavi per manifestazioni a cavallo dell'esercizio organizzati nel periodo natalizio; sulla stessa durata sono stati corrispondentemente riscontati i costi ad esse afferenti.

## **Nota integrativa abbreviata, conto economico**

### **Valore della produzione**

#### **Suddivisione dei ricavi delle vendite e delle prestazioni per categoria di attività**

I Ricavi delle vendite e delle prestazioni fatti registrare dalla società nel corso del 2017 con prestazioni effettuate nello svolgimento della propria attività commerciale ammontano ad euro 890.015 (registrando un incremento di euro 184.153 rispetto al precedente esercizio), di cui euro 213.738 derivanti dalla vendita di pacchetti turistici a vantaggio di strutture ricettive d'ambito.

Nella voce "Proventi diversi" sono iscritti contributi in conto esercizio per complessivi euro 3.038.440 contro euro 2.785.155 iscritti nel bilancio 2016 e 2.237.267 iscritti nel bilancio 2015, con un significativo incremento della contribuzione provinciale.

I contributi provinciali per un importo complessivo di euro 2.978.440 (contro euro 2.573.980 dell'esercizio 2016) sono stati iscritti in base alla determinazione n. 317 del 24 novembre 2017 per la realizzazione delle attività di marketing turistico territoriale d'ambito previste per l'anno 2017; per euro 272.023 vanno a coprire il costo del personale provinciale "a disposizione" della società e non determineranno quindi nessun flusso di cassa positivo all'atto dell'erogazione del contributo.

Le modifiche normative apportate nel corso del 2014 dalla legislazione provinciale alle norme che regolano i finanziamenti alle Aziende di Promozione Turistica con l'introduzione della c.d. "imposta di soggiorno" a carico del turista ospite del comparto ricettivo, hanno determinato per l'esercizio 2017 un ulteriore incremento delle risorse provinciali messe a disposizione della società sotto forma di contributo in conto esercizio, che risultano determinate anche sulla base delle presenze turistiche fatte registrare nell'ambito turistico di riferimento; sul contributo complessivo le risorse così finanziate incidono per il 90% del totale.

Nel corso dell'esercizio tra gli enti locali territoriali il solo Comune di Riva del Garda ha concesso un contributo in conto esercizio a favore della società per euro 20.000.

I contributi in conto esercizio sono ulteriormente alimentati da risorse ricevute da Cassa Rurale Alto Garda per euro 40.000.

### **Costi della produzione**

I principali costi della produzione si sono mantenuti pressochè stabili nella composizione rispetto al precedente esercizio, avendo ormai la società stabilizzato i costi di struttura e di funzionamento.

L'incremento dei costi della produzione da euro 3.474.466 ad euro 3.875.936 riflette la maggiore disponibilità di risorse a disposizione della società nell'esercizio corrente per la realizzazione delle iniziative finalizzate al raggiungimento dell'oggetto sociale.

Incrementato rispetto al precedente esercizio è il costo relativo al personale dipendente in parte assunto con contratti di natura privatistica (euro 592.813 per n. 22 addetti, alcuni impiegati a carattere unicamente stagionale presso i punti informativi gestiti dalla società, altri presso eventi e fiere organizzati dalla società sul territorio e all'estero), in parte derivante dalla "messa a disposizione" della società di personale provinciale per effetto dell'entrata in vigore della riforma delle A.P.T. d'ambito (euro 264.073 per n. 5 addetti). Le retribuzioni del personale provinciale sono liquidate direttamente dalla Provincia Autonoma di Trento e trattenute con il principio di cassa dal contributo provinciale specifico erogato nell'anno di pagamento delle retribuzioni stesse. I relativi costi sono iscritti all'interno del bilancio della società nel rispetto del principio di competenza.

Costante risulta l'incidenza del costo di godimento di beni di terzi legati alla disponibilità degli immobili nel quale viene svolta l'attività mentre in calo risultano gli ammortamenti legati alle necessità di arredamento e strutturazione delle dotazioni soprattutto informatiche a supporto dell'attività.

### **Proventi e oneri finanziari**

### Composizione dei proventi da partecipazione

|               | Proventi diversi dai dividendi |
|---------------|--------------------------------|
| Da altri      | 6.000                          |
| <b>Totale</b> | <b>6.000</b>                   |

Tra i proventi da partecipazione iscritti a bilancio sono iscritti dividendi per Euro 6.000 deliberati e distribuiti nel corso dell'esercizio 2017 dalla società partecipata RivadelGarda Fierecongressi Spa.

### Ripartizione degli interessi e altri oneri finanziari per tipologia di debiti

|                     | Interessi e altri oneri finanziari |
|---------------------|------------------------------------|
| Debiti verso banche | 32.112                             |
| Altri               | 231                                |
| <b>Totale</b>       | <b>32.343</b>                      |

La gestione finanziaria ha un saldo negativo di euro - 26.107 per la contemporanea presenza di interessi attivi dipendenti dalle giacenze finanziarie in conto corrente e maturati su depositi cauzionali a favore di società erogatrici di utenze per euro 196 e di interessi passivi di finanziamento di competenza per euro -800 maturati in dipendenza del mutuo chirografario in essere con Cassa Rurale Alto Garda. Sono iscritti interessi passivi di funzionamento a remunerazione della disponibilità delle somme ottenute con le aperture di credito in conto corrente per euro -31.311; la specifica voce è significativamente incrementata rispetto al precedente esercizio (euro -15.150) per la cronica e importante esposizione del fido di conto corrente utilizzato a pagamento delle spese di natura corrente e garantito dai contributi in conto esercizio deliberati dalla PAT a sostegno dell'attività.

### **Imposte sul reddito d'esercizio, correnti, differite e anticipate**

Le imposte correnti sono determinate sulla base della normativa attualmente vigente e comprendono IRES calcolata con l'aliquota del 24,00% e imposte IRAP di competenza ad aliquota del 2,68%. Nel corso dell'esercizio la società non ha potuto beneficiare di riduzioni di aliquote legate ad incrementi occupazionali come nei precedenti esercizi.

## **Nota integrativa abbreviata, altre informazioni**

### **Compensi, anticipazioni e crediti concessi ad amministratori e sindaci e impegni assunti per loro conto**

|          | Amministratori | Sindaci |
|----------|----------------|---------|
| Compensi | 46.539         | 19.000  |

### **Informazioni sulle operazioni con parti correlate**

La società nel corso del periodo appena trascorso non ha contratto operazioni con i membri del consiglio di amministrazione né con i soci di controllo o di influenza dominante di importo significativo o a condizioni non di mercato.

### **Informazioni sugli accordi non risultanti dallo stato patrimoniale**

Non risultano in essere accordi o altri atti i cui effetti non risultino già dallo Stato Patrimoniale e che possano esporre la società a rischi o generare benefici significativi e la cui conoscenza sia utile per una valutazione della situazione patrimoniale, finanziaria e del risultato economico della società.

### **Proposta di destinazione degli utili o di copertura delle perdite**

Si propone di destinare l'utile di esercizio al 31 dicembre 2017 pari a euro 19.644 a Riserva legale per il 5 % pari ad euro 982, a Riserva ordinaria per euro 18.662.

## **Nota integrativa, parte finale**

Si conclude la presente Nota Integrativa assicurandovi che il presente Bilancio rappresenta con chiarezza, in modo veritiero e corretto, la situazione patrimoniale e finanziaria della società, nonché il risultato economico dell'esercizio.

Riva del Garda, 29 marzo 2018

Il Consiglio di Amministrazione

Il Presidente (Benedetti Marco)

# Garda Trentino Spa – Azienda per il turismo

Sede in Riva del Garda, Largo Medaglie d'oro al v.m., 5

C.F., P.IVA e Nr. iscrizione Registro Imprese di Trento: 01855030225

Capitale sociale deliberato € 600.000 versato per € 499.000

## Relazione del Collegio Sindacale all'Assemblea dei Soci

All'Assemblea dei soci della Garda Trentino Spa – Azienda per il Turismo

Il Collegio sindacale, nell'esercizio chiuso al 31 dicembre 2017, ha svolto sia le funzioni previste dagli artt. 2403 e segg., c.c. sia quelle previste dall'art. 2409 - bis, c.c.

La presente relazione unitaria contiene nella sezione A) la "Relazione del revisore indipendente ai sensi dell'art. 14 del D.Lgs. 27 gennaio 2010, n. 39" e nella sezione B) la "Relazione ai sensi dell'art. 2429, comma 2, c.c.".

### **A) Relazione del revisore indipendente ai sensi dell'art. 14 del D.Lgs. 27 gennaio 2010, n. 39**

#### **Relazione sulla revisione contabile del bilancio d'esercizio**

##### **Giudizio**

Abbiamo svolto la revisione contabile dell'allegato bilancio d'esercizio della società Garda Trentino Spa – azienda per il turismo, costituito dallo stato patrimoniale al 31 dicembre 2017, dal conto economico, dal rendiconto finanziario per l'esercizio chiuso a tale data e dalla nota integrativa.

A nostro giudizio, il bilancio d'esercizio fornisce una rappresentazione veritiera e corretta della situazione patrimoniale e finanziaria della società al 31 dicembre 2017, del risultato economico e dei flussi di cassa per l'esercizio chiuso a tale data in conformità alle norme italiane che ne disciplinano i criteri di redazione.

##### ***Elementi alla base del giudizio***

Abbiamo svolto la revisione contabile in conformità ai principi di revisione internazionali ISA Italia. Le nostre responsabilità ai sensi di tali principi sono ulteriormente descritte nella sezione *Responsabilità del revisore per la revisione contabile del bilancio d'esercizio* della presente relazione. Siamo indipendenti rispetto alla società in conformità alle norme e ai principi in materia di etica e di indipendenza applicabili nell'ordinamento italiano alla revisione contabile del bilancio.

---



Riteniamo di aver acquisito elementi probativi sufficienti ed appropriati su cui basare il nostro giudizio

### ***Responsabilità degli amministratori e del collegio sindacale per il bilancio d'esercizio***

Gli amministratori sono responsabili per la redazione del bilancio d'esercizio che fornisca una rappresentazione veritiera e corretta in conformità alle norme italiane che ne disciplinano i criteri di redazione e, nei termini previsti dalla legge, per quella parte del controllo interno dagli stessi ritenuta necessaria per consentire la redazione di un bilancio che non contenga errori significativi dovuti a frodi o a comportamenti o eventi non intenzionali.

Gli amministratori sono responsabili per la valutazione della capacità della società di continuare ad operare come un'entità in funzionamento e, nella redazione del bilancio d'esercizio, per l'appropriatezza dell'utilizzo del presupposto della continuità aziendale, nonché per una adeguata informativa in materia. Gli amministratori utilizzano il presupposto della continuità aziendale nella redazione del bilancio d'esercizio a meno che abbiano valutato che sussistono le condizioni per la liquidazione della società o per l'interruzione dell'attività o non abbiano alternative realistiche a tali scelte.

Il collegio sindacale ha la responsabilità della vigilanza, nei termini previsti dalla legge, sul processo di predisposizione dell'informativa finanziaria della società.

### ***Responsabilità del revisore per la revisione contabile del bilancio d'esercizio.***

I nostri obiettivi sono l'acquisizione di una ragionevole sicurezza che il bilancio d'esercizio nel suo complesso non contenga errori significativi, dovuti a frodi o a comportamenti o eventi non intenzionali, e l'emissione di una relazione di revisione che includa il nostro giudizio. Per ragionevole sicurezza si intende un livello elevato di sicurezza che, tuttavia, non fornisce la garanzia che una revisione contabile svolta in conformità ai principi di revisione internazionali ISA Italia individui sempre un errore significativo, qualora esistente. Gli errori possono derivare da frodi o da comportamenti o eventi non intenzionali e sono considerati significativi qualora ci si possa ragionevolmente attendere che essi, singolarmente o nel loro insieme, siano in grado di influenzare le decisioni economiche prese dagli utilizzatori sulla base del bilancio d'esercizio.

Nell'ambito della revisione contabile svolta in conformità ai principi di revisione internazionali ISA Italia, abbiamo esercitato il giudizio professionale ed abbiamo mantenuto lo scetticismo professionale per tutta la durata della revisione contabile. Inoltre:

---

- abbiamo identificato e valutato i rischi di errori significativi nel bilancio d'esercizio, dovuti a frodi o a comportamenti o eventi non intenzionali; abbiamo definito e svolto procedure di revisione in risposta a tali rischi; abbiamo acquisito elementi probativi sufficienti ed appropriati su cui basare il nostro giudizio. Il rischio di non individuare un errore significativo dovuto a frodi è più elevato rispetto al rischio di non individuare un errore significativo derivante da comportamenti o eventi non intenzionali, poiché la frode può implicare l'esistenza di collusioni, falsificazioni, omissioni intenzionali, rappresentazioni fuorvianti o forzature del controllo interno;
  - abbiamo acquisito una comprensione del controllo interno rilevante ai fini della revisione contabile allo scopo di definire procedure di revisione appropriate nelle circostanze e non per esprimere un giudizio sull'efficacia del controllo interno della società;
  - abbiamo valutato l'appropriatezza dei principi contabili utilizzati nonché la ragionevolezza delle stime contabili effettuate dagli amministratori, inclusa la relativa informativa;
  - siamo giunti ad una conclusione sull'appropriatezza dell'utilizzo da parte degli amministratori del presupposto della continuità aziendale e, in base agli elementi probativi acquisiti, sull'eventuale esistenza di una incertezza significativa riguardo a eventi o circostanze che possono far sorgere dubbi significativi sulla capacità della società di continuare ad operare come un'entità in funzionamento. In presenza di un'incertezza significativa, siamo tenuti a richiamare l'attenzione nella relazione di revisione sulla relativa informativa di bilancio, ovvero, qualora tale informativa sia inadeguata, a riflettere tale circostanza nella formulazione del nostro giudizio. Le nostre conclusioni sono basate sugli elementi probativi acquisiti fino alla data della presente relazione. Tuttavia, eventi o circostanze successivi possono comportare che la società cessi di operare come un'entità in funzionamento;
  - abbiamo valutato la presentazione, la struttura e il contenuto del bilancio d'esercizio nel suo complesso, inclusa l'informativa, e se il bilancio d'esercizio rappresenti le operazioni e gli eventi sottostanti in modo da fornire una corretta rappresentazione;
  - abbiamo comunicato ai responsabili delle attività di *governance*, identificati ad un livello appropriato come richiesto dagli ISA Italia, tra gli altri aspetti, la portata e la tempistica pianificate per la revisione contabile e i risultati significativi emersi, incluse le eventuali carenze significative nel controllo interno identificate nel corso della revisione contabile.
-

## **B) Relazione sull'attività di vigilanza ai sensi dell'art. 2429, comma 2, c.c.**

Nel corso dell'esercizio chiuso al 31 dicembre 2017 la nostra attività è stata ispirata alle disposizioni di legge e alle Norme di comportamento del collegio sindacale emanate dal Consiglio Nazionale dei Dottori Commercialisti e degli Esperti Contabili, nel rispetto delle quali abbiamo effettuato l'autovalutazione, con esito positivo, per ogni componente il collegio sindacale.

### **B1) Attività di vigilanza ai sensi dell'art. 2403 e ss. c.c.**

Abbiamo vigilato sull'osservanza della legge e dello statuto e sul rispetto dei principi di corretta amministrazione.

Abbiamo partecipato alle assemblee dei soci ed alle riunioni del consiglio di amministrazione, in relazione alle quali, sulla base delle informazioni disponibili, non abbiamo rilevato violazioni della legge e dello statuto, né operazioni manifestamente imprudenti, azzardate, in potenziale conflitto di interesse o tali da compromettere l'integrità del patrimonio sociale.

Abbiamo acquisito dall'amministratore delegato e dal responsabile amministrativo, durante le riunioni svolte, informazioni sul generale andamento della gestione e sulla sua prevedibile evoluzione, nonché sulle operazioni di maggiore rilievo, per le loro dimensioni o caratteristiche, effettuate dalla società e dalle sue controllate e, in base alle informazioni acquisite, non abbiamo osservazioni particolari da riferire.

Abbiamo acquisito conoscenza e vigilato, per quanto di nostra competenza, sull'adeguatezza e sul funzionamento dell'assetto organizzativo della società, anche tramite la raccolta di informazioni dai responsabili delle funzioni e a tale riguardo non abbiamo osservazioni particolari da riferire.

Abbiamo acquisito conoscenza e vigilato, per quanto di nostra competenza, sull'adeguatezza e sul funzionamento del sistema amministrativo-contabile, nonché sull'affidabilità di quest'ultimo a rappresentare correttamente i fatti di gestione, mediante l'ottenimento di informazioni dai responsabili delle funzioni e l'esame dei documenti aziendali, e a tale riguardo, non abbiamo osservazioni particolari da riferire.

Non sono pervenute denunce dai soci *ex art. 2408 c.c.*

Nel corso dell'esercizio non sono stati rilasciati dal collegio sindacale pareri previsti dalla legge.

---

Nel corso dell'attività di vigilanza, come sopra descritta, non sono emersi altri fatti significativi tali da richiederne la menzione nella presente relazione.

## **B2) Osservazioni in ordine al bilancio d'esercizio**

Per quanto a nostra conoscenza, gli amministratori, nella redazione del bilancio, non hanno derogato alle norme di legge ai sensi dell'art. 2423, comma 4, c.c.

I risultati della revisione legale del bilancio da noi svolta sono contenuti nella sezione A) della presente relazione.

## **B3) Osservazioni e proposte in ordine alla approvazione del bilancio**

Considerando le risultanze dell'attività da noi svolta il collegio propone alla assemblea di approvare il bilancio d'esercizio chiuso al 31 dicembre 2017, così come redatto dagli amministratori.

Il collegio concorda con la proposta di destinazione del risultato d'esercizio fatta dagli amministratori in nota integrativa.

Arco, 13 aprile 2018

Il Collegio Sindacale

f.to Paolo Giovanazzi - Presidente;

f.to Luigino Di Fabio - Sindaco effettivo;

f.to Mauro Righi - Sindaco effettivo.





**Garda Trentino S.p.A. Azienda per il Turismo**

Largo Medaglie d'Oro al Valor Militare, 5

I - 38066 Riva del Garda (TN)

Tel. +39 0464 554 444 | Fax +39 0464 025 442

[info@gardatrentino.it](mailto:info@gardatrentino.it)

[www.gardatrentino.it](http://www.gardatrentino.it)

**#gardatrentino**





**COMUNE DI TENNO**  
PROVINCIA DI TRENTO

**Rendiconto dell'esercizio 2019**  
**Prospetto indicante i beni di uso civico e loro**  
**destinazione**  
(L.P. 13.02.2002 n. 5)

Approvato con deliberazione del Consiglio Comunale n. 15 dd. 04.06.2020

Il Sindaco  
Sig. Giuliano Marocchi

Il Responsabile Servizio Finanziario  
Dott.ssa Antonella Torboli

Il Segretario comunale  
Dott.ssa Marilena Boschetti

| codice                           | Descrizione della tipologia di entrata   | Importo CR<br>(residui da<br>riportare da<br>esercizi precedenti<br>e da esercizio di<br>competenza) | Accertamenti<br>di competenza |
|----------------------------------|--|--|-------------------------------|
| 0000000                          | <b>Avanzo di amministrazione</b>   |  |                               |
|                                  | <b>FPV</b>   |  |                               |
| <b>TRASFERIMENTI CORRENTI</b>    |  |  |                               |
| <b>TITOLO 2 -</b>                |  |  |                               |
| <b>Tipologia 01 01</b>           |  |  |                               |
|                                  | <b>Contributo Provincia Autonoma di Trento Fondo specifici servizi comunali : vigilanza boschiva</b>               |  |                               |
|                                  | <b>Contributo Provincia Autonoma di Trento per spese fatturazione legname</b>                                      |  |                               |
|                                  | <b>Contributo Provincia Autonoma di Trento per utilizzazioni boschive</b>  |  |                               |
|                                  | <b>Contributi e trasferimenti da Comuni e Unioni di Comuni</b>   |  |                               |
|                                  | Contributi da Comune per.....  |  |                               |
|                                  | <b>Contributi e trasferimenti da altri Enti del settore pubblico</b>   |  |                               |
|                                  | Contributi da altri Enti per.....  |  |                               |
|                                  | <b>Trasferimenti per funzioni nel campo.....</b>   |  |                               |
| <b>ENTRATE EXTRATRIBUTARIE</b>   |  |  |                               |
| <b>TITOLO 3 -</b>                |  |  |                               |
| <b>Tipologia 01 03</b>           |  |  |                               |
|                                  | <b>Proventi dalla gestione dei fabbricati</b>  |  |                               |
|                                  | Canone di concessione di fabbricati  |  |                               |
|                                  | <b>Proventi dalla gestione dei terreni</b>   |  |                               |
|                                  | Canone di concessione di fondi rustici   | 1.040,00   | 4.809,00                      |
| <b>Tipologia 01 01</b>           |  |  |                               |
|                                  | <b>Proventi dalla gestione dei boschi</b>  |  |                               |
|                                  | Taglio ordinario boschi  | -  | 1.125,00                      |
|                                  | Recupero spese fatturazione legname  |  |                               |
|                                  | Proventi diversi derivanti dalla gestione del patrimonio   | 7.446,88   | 7.446,88                      |
|                                  | <b>Proventi dalla gestione delle cave</b>  |  |                               |
|                                  | Corrispettivo per l'esercizio dell'uso civico  |  |                               |
| <b>Tipologia 03 00</b>           |  |  |                               |
|                                  | <b>Interessi attivi su depositi e valori mobiliari da altri Enti del settore pubblico (amministrazioni locali)</b> |  |                               |
|                                  | Interessi attivi   |  |                               |
|                                  | <b>Interessi attivi su depositi e valori mobiliari da altri soggetti</b>   |  |                               |
|                                  | Interessi attivi   |  |                               |
| <b>Tipologia 05 00</b>           |  |  |                               |
|                                  | <b>Concorsi e rimborsi relativi a funzioni generali di amministrazione, di gestione e di controllo</b>             |  |                               |
|                                  | Concorsi e rimborsi vari   |  |                               |
| <b>ENTRATE IN CONTO CAPITALE</b> |  |  |                               |
| <b>TITOLO 4 -</b>                |  |  |                               |
| <b>Tipologia 2 01</b>            |  |  |                               |
|                                  | <b>Contributi agli investimenti da Amministrazioni locali</b>  |  |                               |
|                                  | Contributo P.A.T. per strade forestali   |  |                               |
|                                  | Contributo P.A.T. per piano economico silvo-pastorale  |  |                               |



| codice                 | Descrizione della tipologia di entrata   | Importo CR<br>(residui da<br>riportare da<br>esercizi precedenti<br>e da esercizio di<br>competenza) | Accertamenti<br>di competenza |
|------------------------|--|--|-------------------------------|
|                        | Contributo P.A.T. per ristrutturazione edifici<br>Altri contributi P.A.T.....(specificare) - PSR   | -  | -                             |
|                        | <b>Trasferimenti di capitale da Comuni e da Unione di Comuni</b>                                   |  |                               |
|                        | Contributi da Comune per.....  |  |                               |
|                        | <b>Trasferimenti di capitale da altri Enti del settore pubblico</b>                                |  |                               |
|                        | Contributi da altri Enti per.....  |  |                               |
|                        | <b>Trasferimenti di capitale da altri soggetti</b>   |  |                               |
|                        | Trasferimenti di capitale da altri soggetti  |  |                               |
| <b>Tipologia 4 00</b>  |  |  |                               |
|                        | <b>Alienazione beni mobili</b>   |  |                               |
|                        | Alienazione di beni mobili   |  |                               |
|                        | <b>Alienazione beni immobili</b>   |  |                               |
|                        | Alienazione di beni immobili   |  |                               |
|                        | <b>Alienazioni di diritti reali</b>  |  |                               |
|                        | Alienazione di diritti reali   |  |                               |
|                        | <b>Alienazione di beni patrimoniali diversi</b>  |  |                               |
|                        | Taglio straordinario di boschi   |  |                               |
|                        | <b>ENTRATE DA RIDUZIONE DI ATTIVITA' FINANZIARIE</b>   |  |                               |
| <b>TITOLO 5 -</b>      |  |  |                               |
| <b>Tipologia 1 00</b>  |  |  |                               |
|                        | <b>Alienazione di attività finanziarie</b>   |  |                               |
|                        | Alienazione valori mobiliari   |  |                               |
|                        | <b>ACCENSIONE DI PRESTITI</b>  |  |                               |
| <b>TITOLO 6 -</b>      |  |  |                               |
| <b>Tipologia 02.02</b> |  |  |                               |
|                        | Anticipazioni a titolo oneroso da Amministrazioni Locali   |  |                               |
|                        | Anticipazioni a titolo non oneroso da Amministrazioni Locali (rimborsabile entro 5 anni)           |  |                               |
| <b>Tipologia 03.01</b> |  |  |                               |
|                        | <b>Accensione mutui e altri finanziamenti a medio - lungo termine da Regioni Province Autonome</b> |  |                               |
|                        | Finanziamenti a medio lungo termine da Provincia autonoma ( qualora superiore a 5 anni anni)       |  |                               |
|                        | <b>TOTALE COMPLESSIVO</b>  | <b>8.486,88</b>  | <b>13.380,88</b>              |

|   |   |  |                              |
|---|---|--|------------------------------|
| <b>Missione 09</b>  |   | <b>Importo CR (residui da riportare da esercizi precedenti e da esercizio di competenza)</b> | <b>Impegni di competenza</b> |
| <b>Programma 09 05                    Aree protette, parchi naturali, protezione naturalistica e forestazione</b> |   |  |                              |
| <b>Spese correnti</b>   |   |  |                              |
| <b>TITOLO 1 -</b>   |   |  |                              |
| macroaggregato 01   | <b>Redditi da lavoro dipendente</b>   |  |                              |
|   | Retribuzione lorda inerente al personale adibito alla gestione di beni gravati da uso civico  |  |                              |
|   | .....   |  |                              |
|   | .....   |  |                              |
| macroaggregato 02   | <b>Imposte e tasse</b>  |  |                              |
|   | Imposte e tasse   |  |                              |
| macroaggregato 03   | <b>Acquisto di beni e servizi</b>   |  |                              |
|   | Acquisto carburanti e /o.....(permessi transito)  | -  | 1.000,00                     |
|   | Spese contrattuali a carico dell'ente   |  |                              |
|   | Spese per la fatturazione del legname   |  |                              |
|   | Manutenzione ordinaria della viabilità  |  |                              |
|   | Manutenzione ordinaria di altri beni  |  |                              |
|   | Spese tecniche  |  |                              |
|   | Utenze  |  |                              |
| macroaggregato 04   | <b>Trasferimenti correnti</b>   |  |                              |
|   | Spesa per adesione alla gestione associata del servizio di vigilanza boschiva   | 3.801,76   | 9.192,92                     |
|   | Contributi a Consorzi di bonifica o miglioramento fondiario   | -  | -                            |
|   | Versamenti alla Provincia per.....  | -  | 684,00                       |
| macroaggregato 10   | <b>Altre spese correnti</b>   |  |                              |
|   | Accantonamento miglorie boschive su provento tagli ordinari   |  |                              |
|   | Assicurazioni   |  |                              |
|   | <b>Quota risorse rendita beni gravati da uso civico destinata al finanziamento di servizi pubblici e di attività di interesse comunale ( articolo 10 L.P.14.06.2005 n. 6)</b> |  |                              |
| <b>Spese in conto capitale</b>  |   |  |                              |
| <b>TITOLO 2 -</b>   |   |  |                              |
| macroaggregato 02   | <b>Investimenti fissi lordi e acquisto di terreni</b>   |  |                              |
|   | (per la quota inerente la gestione di beni gravati da uso civico)   |  |                              |
|   | Acquisto di beni ed attrezzature  |  |                              |

|   |  |  |  |  |                              |
|---|--|--|--|--|------------------------------|
| <b>Missione 09</b>  |  |  |  | <b>Importo CR (residui da riportare da esercizi precedenti e da esercizio di competenza)</b> | <b>Impegni di competenza</b> |
| <b>Programma 09 05      Aree protette, parchi naturali, protezione naturalistica e forestazione</b>   |  |  |  |  |                              |
| Manutenzione straordinaria di beni ed automezzi   |  |  |  |  |                              |
| Spese per acquisto di beni immobili   |  |  |  |  |                              |
| Interventi su viabilità   |  |  |  |  |                              |
| Manutenzione straordinaria di beni immobili   |  |  |  |  |                              |
| Spese fatturazione per taglio straordinario di boschi   |  |  |  |  |                              |
| Incarichi professionali esterni (spesa per la revisione piano di assestamento beni silvo pastorali)   |  |  |  | -  | -                            |
|   |  |  |  |  |                              |
| <b>Spese per incremento attività finanziarie</b>  |  |  |  |  |                              |
| <b>TITOLO 3 -</b>   |  |  |  |  |                              |
| macroaggregato 01 <b>Acquisizione di attività finanziarie</b>   |  |  |  |  |                              |
|   |  |  |  |  |                              |
|   |  |  |  |  |                              |
|   |  |  |  |  |                              |
| <b>Rimborso prestiti</b>  |  |  |  |  |                              |
| <b>TITOLO 4 -</b>   |  |  |  |  |                              |
| <b>Chiusura anticipazioni a titolo non oneroso</b>  |  |  |  |  |                              |
|   |  |  |  |  |                              |
| Rimborso di anticipazioni per le utilizzazioni boschive (fino a 5 anni) NON A TITOLO ONEROSO  |  |  |  |  |                              |
| <b>Rimborso di quota di capitale di mutui o prestiti</b>  |  |  |  |  |                              |
| Rimborso alla Provincia di anticipazioni superiori a 5 anni per .....   |  |  |  |  |                              |
|   |  |  |  |  |                              |
| <b>Quota risorse rendita beni gravati da uso civico destinata al finanziamento di spese di investimento del comune (articolo 10 L.P. 14.06.2005 n. 6)</b> |  |  |  |  |                              |
|   |  |  |  |  |                              |
| <b>TOTALE COMPLESSIVO</b>   |  |  |  | <b>3.801,76</b>  | <b>10.876,92</b>             |



**COMUNE DI TENNO**  
PROVINCIA DI TRENTO

# **Rendiconto dell'esercizio 2019**

## **Riepilogo incassi e pagamenti per codice SIOPE**

Allegato alla deliberazione del Consiglio Comunale n. 15 dd. 04.06.2020

Il Sindaco  
Sig. Giuliano Marocchi

Il Responsabile Servizio Finanziario  
Dott.ssa Antonella Torboli

Il Segretario comunale  
Dott.ssa Marilena Boschetti

|                                  |   |
|----------------------------------|---|
| <b>Ente Codice</b>               | 000725515   |
| <b>Ente Descrizione</b>          | COMUNE DI TENNO   |
| <b>Categoria</b>                 | Province - Comuni - Citta' metropolitane - Unioni di Comuni |
| <b>Sotto Categoria</b>           | COMUNI  |
| <b>Periodo</b>                   | ANNUALE 2019  |
| <b>Prospetto</b>                 | INCASSI   |
| <b>Tipo Report</b>               | Semplice  |
| <b>Data ultimo aggiornamento</b> | 13-feb-2020   |
| <b>Data stampa</b>               | 14-feb-2020   |
| <b>Importi in EURO</b>           |   |

## 000725515 - COMUNE DI TENNO

|  |   | Importo nel periodo | Importo a tutto il periodo |
|--|---|---------------------|----------------------------|
| <b>1.00.00.00.000 Entrate correnti di natura tributaria, contributiva e perequativa</b>      |   | <b>939.231,72</b>   | <b>939.231,72</b>          |
| <b>1.01.00.00.000 Tributi</b>  |   | <b>939.231,72</b>   | <b>939.231,72</b>          |
| <b>1.01.01.00.000 Imposte, tasse e proventi assimilati</b>                                   |   | <b>939.231,72</b>   | <b>939.231,72</b>          |
| 1.01.01.06.001   | Imposta municipale propria riscossa a seguito dell'attivita' ordinaria di gestione  | 564.379,49          | 564.379,49                 |
| 1.01.01.06.002   | Imposte municipale propria riscosse a seguito di attivita' di verifica e controllo  | 55.262,97           | 55.262,97                  |
| 1.01.01.08.002   | Imposta comunale sugli immobili (ICI) riscossa a seguito di attivita' di verifica e controllo                                   | 4.813,06            | 4.813,06                   |
| 1.01.01.51.001   | Tassa smaltimento rifiuti solidi urbani riscossa a seguito dell'attivita' ordinaria di gestione                                 | 307.480,55          | 307.480,55                 |
| 1.01.01.53.001   | Imposta comunale sulla pubblicita' e diritto sulle pubbliche affissioni riscossa a seguito dell'attivita' ordinaria di gestione | 3.100,00            | 3.100,00                   |
| 1.01.01.61.001   | Tributo comunale sui rifiuti e sui servizi  | 261,00              | 261,00                     |
| 1.01.01.76.002   | Tributo per i servizi indivisibili (TASI) riscosso a seguito di attivita' di verifica e controllo                               | 3.244,00            | 3.244,00                   |
| 1.01.01.99.001   | Altre imposte, tasse e proventi assimilati n.a.c. riscosse a seguito dell'attivita' ordinaria di gestione                       | 690,65              | 690,65                     |
| <b>2.00.00.00.000 Trasferimenti correnti</b>   |   | <b>715.706,11</b>   | <b>715.706,11</b>          |
| <b>2.01.00.00.000 Trasferimenti correnti</b>   |   | <b>715.706,11</b>   | <b>715.706,11</b>          |
| <b>2.01.01.00.000 Trasferimenti correnti da Amministrazioni pubbliche</b>                    |   | <b>705.866,11</b>   | <b>705.866,11</b>          |
| 2.01.01.01.999   | Trasferimenti correnti da altre Amministrazioni Centrali n.a.c.   | 5.429,58            | 5.429,58                   |
| 2.01.01.02.001   | Trasferimenti correnti da Regioni e province autonome   | 650.863,62          | 650.863,62                 |
| 2.01.01.02.003   | Trasferimenti correnti da Comuni  | 48.000,00           | 48.000,00                  |
| 2.01.01.02.006   | Trasferimenti correnti da Comunita' Montane   | 1.572,91            | 1.572,91                   |
| <b>2.01.03.00.000 Trasferimenti correnti da Imprese</b>                                      |   | <b>9.840,00</b>     | <b>9.840,00</b>            |
| 2.01.03.02.999   | Altri trasferimenti correnti da altre imprese   | 9.840,00            | 9.840,00                   |
| <b>3.00.00.00.000 Entrate extratributarie</b>  |   | <b>652.988,92</b>   | <b>652.988,92</b>          |
| <b>3.01.00.00.000 Vendita di beni e servizi e proventi derivanti dalla gestione dei beni</b> |   | <b>587.189,21</b>   | <b>587.189,21</b>          |
| <b>3.01.01.00.000 Vendita di beni</b>  |   | <b>239.343,97</b>   | <b>239.343,97</b>          |
| 3.01.01.01.004   | Proventi da energia, acqua, gas e riscaldamento   | 239.343,97          | 239.343,97                 |
| <b>3.01.02.00.000 Entrate dalla vendita e dall'erogazione di servizi</b>                     |   | <b>277.402,12</b>   | <b>277.402,12</b>          |
| 3.01.02.01.014   | Proventi da trasporti funebri, pompe funebri, illuminazione votiva  | 1.038,94            | 1.038,94                   |
| 3.01.02.01.018   | Proventi dall'uso di locali adibiti stabilmente ed esclusivamente a riunioni non istituzionali                                  | 800,00              | 800,00                     |
| 3.01.02.01.019   | Proventi da bagni pubblici  | 5.325,65            | 5.325,65                   |
| 3.01.02.01.020   | Proventi da parcheggi custoditi e parchimetri   | 264.840,10          | 264.840,10                 |
| 3.01.02.01.032   | Proventi da diritti di segreteria e rogito  | 4.735,75            | 4.735,75                   |
| 3.01.02.01.035   | Proventi da autorizzazioni  | 30,00               | 30,00                      |
| 3.01.02.01.999   | Proventi da servizi n.a.c.  | 631,68              | 631,68                     |
| <b>3.01.03.00.000 Proventi derivanti dalla gestione dei beni</b>                             |   | <b>70.443,12</b>    | <b>70.443,12</b>           |
| 3.01.03.01.002   | Canone occupazione spazi e aree pubbliche   | 4.949,32            | 4.949,32                   |
| 3.01.03.01.003   | Proventi da concessioni su beni   | 33.718,57           | 33.718,57                  |

## 000725515 - COMUNE DI TENNO

|  |  | Importo nel periodo | Importo a tutto il periodo |
|--|--|---------------------|----------------------------|
| 3.01.03.02.001   | Fitti di terreni e diritti di sfruttamento di giacimenti e risorse naturali  | 5.849,00            | 5.849,00                   |
| 3.01.03.02.002   | Locazioni di altri beni immobili   | 25.926,23           | 25.926,23                  |
| <b>3.02.00.00.000 Proventi derivanti dall'attivita' di controllo e repressione delle irregolarita' e degli illeciti</b>            |  | <b>12.122,81</b>    | <b>12.122,81</b>           |
| <b>3.02.02.00.000 Entrate da famiglie derivanti dall'attivita' di controllo e repressione delle irregolarita' e degli illeciti</b> |  | <b>12.122,81</b>    | <b>12.122,81</b>           |
| 3.02.02.01.002   | Proventi da multe e sanzioni per violazioni delle norme di polizia amministrativa a carico delle famiglie                | 1.494,92            | 1.494,92                   |
| 3.02.02.01.004   | Proventi da multe e sanzioni per violazioni delle norme del codice della strada a carico delle famiglie                  | 10.322,33           | 10.322,33                  |
| 3.02.02.01.999   | Proventi da altre multe, ammende, sanzioni e oblazioni a carico delle famiglie   | 305,56              | 305,56                     |
| <b>3.03.00.00.000 Interessi attivi</b>   |  | <b>2,43</b>         | <b>2,43</b>                |
| <b>3.03.03.00.000 Altri interessi attivi</b>   |  | <b>2,43</b>         | <b>2,43</b>                |
| 3.03.03.04.001   | Interessi attivi da depositi bancari o postali   | 2,43                | 2,43                       |
| <b>3.04.00.00.000 Altre entrate da redditi da capitale</b>   |  | <b>2.235,00</b>     | <b>2.235,00</b>            |
| <b>3.04.02.00.000 Entrate derivanti dalla distribuzione di dividendi</b>   |  | <b>2.235,00</b>     | <b>2.235,00</b>            |
| 3.04.02.03.002   | Entrate derivanti dalla distribuzione di dividendi da altre imprese partecipate non incluse in amministrazioni pubbliche | 2.235,00            | 2.235,00                   |
| <b>3.05.00.00.000 Rimborsi e altre entrate correnti</b>  |  | <b>51.439,47</b>    | <b>51.439,47</b>           |
| <b>3.05.99.00.000 Altre entrate correnti n.a.c.</b>  |  | <b>51.439,47</b>    | <b>51.439,47</b>           |
| 3.05.99.02.001   | Fondi incentivanti il personale (art. 113 del d.lgs. 50/2016)  | 4.099,48            | 4.099,48                   |
| 3.05.99.99.999   | Altre entrate correnti n.a.c.  | 47.339,99           | 47.339,99                  |
| <b>4.00.00.00.000 Entrate in conto capitale</b>  |  | <b>692.307,84</b>   | <b>692.307,84</b>          |
| <b>4.02.00.00.000 Contributi agli investimenti</b>   |  | <b>369.711,18</b>   | <b>369.711,18</b>          |
| <b>4.02.01.00.000 Contributi agli investimenti da amministrazioni pubbliche</b>  |  | <b>369.711,18</b>   | <b>369.711,18</b>          |
| 4.02.01.02.001   | Contributi agli investimenti da Regioni e province autonome  | 300.148,51          | 300.148,51                 |
| 4.02.01.02.003   | Contributi agli investimenti da Comuni   | 21.476,30           | 21.476,30                  |
| 4.02.01.02.018   | Contributi agli investimenti da Consorzi di enti locali  | 48.086,37           | 48.086,37                  |
| <b>4.04.00.00.000 Entrate da alienazione di beni materiali e immateriali</b>   |  | <b>238.800,00</b>   | <b>238.800,00</b>          |
| <b>4.04.01.00.000 Alienazione di beni materiali</b>  |  | <b>238.800,00</b>   | <b>238.800,00</b>          |
| 4.04.01.01.001   | Alienazione di Mezzi di trasporto stradali   | 800,00              | 800,00                     |
| 4.04.01.08.001   | Alienazione di Fabbricati ad uso abitativo   | 178.000,00          | 178.000,00                 |
| 4.04.01.08.999   | Alienazione di altri beni immobili n.a.c.  | 60.000,00           | 60.000,00                  |
| <b>4.05.00.00.000 Altre entrate in conto capitale</b>  |  | <b>83.796,66</b>    | <b>83.796,66</b>           |
| <b>4.05.01.00.000 Permessi di costruire</b>  |  | <b>83.796,66</b>    | <b>83.796,66</b>           |
| 4.05.01.01.001   | Permessi di costruire  | 83.796,66           | 83.796,66                  |
| <b>9.00.00.00.000 Entrate per conto terzi e partite di giro</b>  |  | <b>491.598,65</b>   | <b>491.598,65</b>          |

Importo nel periodo    Importo a tutto il periodo

**9.01.00.00.000 Entrate per partite di giro** **453.865,59** **453.865,59**

**9.01.01.00.000 Altre ritenute** **259.568,33** **259.568,33**

|                |  |            |            |
|----------------|--|------------|------------|
| 9.01.01.02.001 | Ritenute per scissione contabile IVA (split payment) | 259.568,33 | 259.568,33 |
|----------------|--|------------|------------|

**9.01.02.00.000 Ritenute su redditi da lavoro dipendente** **137.182,09** **137.182,09**

|                |   |           |           |
|----------------|---|-----------|-----------|
| 9.01.02.01.001 | Ritenute erariali su redditi da lavoro dipendente per conto terzi | 95.228,15 | 95.228,15 |
|----------------|---|-----------|-----------|

|                |  |           |           |
|----------------|--|-----------|-----------|
| 9.01.02.02.001 | Ritenute previdenziali e assistenziali su redditi da lavoro dipendente per conto terzi | 39.772,18 | 39.772,18 |
|----------------|--|-----------|-----------|

|                |   |          |          |
|----------------|---|----------|----------|
| 9.01.02.99.999 | Altre ritenute al personale dipendente per conto di terzi | 2.181,76 | 2.181,76 |
|----------------|---|----------|----------|

**9.01.03.00.000 Ritenute su redditi da lavoro autonomo** **7.210,00** **7.210,00**

|                |   |          |          |
|----------------|---|----------|----------|
| 9.01.03.01.001 | Ritenute erariali su redditi da lavoro autonomo per conto terzi | 7.210,00 | 7.210,00 |
|----------------|---|----------|----------|

**9.01.99.00.000 Altre entrate per partite di giro** **49.905,17** **49.905,17**

|                |   |          |          |
|----------------|---|----------|----------|
| 9.01.99.03.001 | Rimborso di fondi economali e carte aziendali | 5.000,00 | 5.000,00 |
|----------------|---|----------|----------|

|                |   |           |           |
|----------------|---|-----------|-----------|
| 9.01.99.99.999 | Altre entrate per partite di giro diverse | 44.905,17 | 44.905,17 |
|----------------|---|-----------|-----------|

**9.02.00.00.000 Entrate per conto terzi** **37.733,06** **37.733,06**

**9.02.01.00.000 Rimborsi per acquisto di beni e servizi per conto terzi** **4.669,96** **4.669,96**

|                |  |          |          |
|----------------|--|----------|----------|
| 9.02.01.01.001 | Rimborso per acquisti di beni per conto di terzi | 4.669,96 | 4.669,96 |
|----------------|--|----------|----------|

**9.02.02.00.000 Trasferimenti da Amministrazioni pubbliche per operazioni conto terzi** **28.053,10** **28.053,10**

|                |  |           |           |
|----------------|--|-----------|-----------|
| 9.02.02.03.001 | Trasferimenti da INPS per operazioni conto terzi | 28.053,10 | 28.053,10 |
|----------------|--|-----------|-----------|

**9.02.04.00.000 Depositi di/presso terzi** **5.010,00** **5.010,00**

|                |   |          |          |
|----------------|---|----------|----------|
| 9.02.04.01.001 | Costituzione di depositi cauzionali o contrattuali di terzi | 5.010,00 | 5.010,00 |
|----------------|---|----------|----------|

**Entrate da regolarizzare** **0,00** **0,00**

|                        |   |      |      |
|------------------------|---|------|------|
| 0.00.0<br>0.99.9<br>99 | ALTRI INCASSI DA REGOLARIZZARE (riscossioni codificate dal tesoriere) | 0,00 | 0,00 |
|------------------------|---|------|------|

**TOTALE INCASSI** **3.491.833,24** **3.491.833,24**



|                                  |   |
|----------------------------------|---|
| <b>Ente Codice</b>               | 000725515   |
| <b>Ente Descrizione</b>          | COMUNE DI TENNO   |
| <b>Categoria</b>                 | Province - Comuni - Citta' metropolitane - Unioni di Comuni |
| <b>Sotto Categoria</b>           | COMUNI  |
| <b>Periodo</b>                   | ANNUALE 2019  |
| <b>Prospetto</b>                 | PAGAMENTI   |
| <b>Tipo Report</b>               | Semplice  |
| <b>Data ultimo aggiornamento</b> | 16-gen-2020   |
| <b>Data stampa</b>               | 21-gen-2020   |
| <b>Importi in EURO</b>           |   |

## 000725515 - COMUNE DI TENNO

|   |   | Importo nel periodo | Importo a tutto il periodo |
|---|---|---------------------|----------------------------|
| <b>1.00.00.00.000 Spese correnti</b>  |   | <b>1.919.214,01</b> | <b>1.919.214,01</b>        |
| <b>1.01.00.00.000 Redditi da lavoro dipendente</b>                            |   | <b>508.618,41</b>   | <b>508.618,41</b>          |
| <b>1.01.01.00.000 Retribuzioni lorde</b>                                      |   | <b>370.528,89</b>   | <b>370.528,89</b>          |
| 1.01.01.01.002  | Voci stipendiali corrisposte al personale a tempo indeterminato   | 304.949,27          | 304.949,27                 |
| 1.01.01.01.003  | Straordinario per il personale a tempo indeterminato  | 6.412,82            | 6.412,82                   |
| 1.01.01.01.004  | Indennita' ed altri compensi, esclusi i rimborsi spesa per missione, corrisposti al personale a tempo indeterminato           | 54.614,64           | 54.614,64                  |
| 1.01.01.01.006  | Voci stipendiali corrisposte al personale a tempo determinato   | 1.566,00            | 1.566,00                   |
| 1.01.01.01.008  | Indennita' ed altri compensi, esclusi i rimborsi spesa documentati per missione, corrisposti al personale a tempo determinato | 2.986,16            | 2.986,16                   |
| <b>1.01.02.00.000 Contributi sociali a carico dell'ente</b>                   |   | <b>138.089,52</b>   | <b>138.089,52</b>          |
| 1.01.02.01.001  | Contributi obbligatori per il personale   | 105.412,01          | 105.412,01                 |
| 1.01.02.01.002  | Contributi previdenza complementare   | 2.520,44            | 2.520,44                   |
| 1.01.02.02.003  | Indennita' di fine servizio erogata direttamente dal datore di lavoro   | 30.157,07           | 30.157,07                  |
| <b>1.02.00.00.000 Imposte e tasse a carico dell'ente</b>                      |   | <b>48.432,03</b>    | <b>48.432,03</b>           |
| <b>1.02.01.00.000 Imposte, tasse e proventi assimilati a carico dell'ente</b> |   | <b>48.432,03</b>    | <b>48.432,03</b>           |
| 1.02.01.01.001  | Imposta regionale sulle attivita' produttive (IRAP)   | 34.489,65           | 34.489,65                  |
| 1.02.01.02.001  | Imposta di registro e di bollo  | 33,50               | 33,50                      |
| 1.02.01.06.001  | Tassa e/o tariffa smaltimento rifiuti solidi urbani   | 6.315,05            | 6.315,05                   |
| 1.02.01.07.001  | Tassa e/o canone occupazione spazi e aree pubbliche   | 5.026,79            | 5.026,79                   |
| 1.02.01.09.001  | Tassa di circolazione dei veicoli a motore (tassa automobilistica)  | 283,00              | 283,00                     |
| 1.02.01.99.999  | Imposte, tasse e proventi assimilati a carico dell'ente n.a.c.  | 2.284,04            | 2.284,04                   |
| <b>1.03.00.00.000 Acquisto di beni e servizi</b>                              |   | <b>1.187.039,00</b> | <b>1.187.039,00</b>        |
| <b>1.03.01.00.000 Acquisto di beni</b>  |   | <b>107.398,53</b>   | <b>107.398,53</b>          |
| 1.03.01.01.002  | Pubblicazioni   | 3.744,09            | 3.744,09                   |
| 1.03.01.02.001  | Carta, cancelleria e stampati   | 3.074,16            | 3.074,16                   |
| 1.03.01.02.002  | Carburanti, combustibili e lubrificanti   | 55.682,32           | 55.682,32                  |
| 1.03.01.02.004  | Vestitiario   | 443,00              | 443,00                     |
| 1.03.01.02.007  | Altri materiali tecnico-specialistici non sanitari  | 42.811,30           | 42.811,30                  |
| 1.03.01.02.009  | Beni per attivita' di rappresentanza  | 331,84              | 331,84                     |
| 1.03.01.02.011  | Generi alimentari   | 1.076,53            | 1.076,53                   |
| 1.03.01.02.999  | Altri beni e materiali di consumo n.a.c.  | 235,29              | 235,29                     |
| <b>1.03.02.00.000 Acquisto di servizi</b>                                     |   | <b>1.079.640,47</b> | <b>1.079.640,47</b>        |
| 1.03.02.01.001  | Organi istituzionali dell'amministrazione - Indennita'  | 40.129,50           | 40.129,50                  |
| 1.03.02.01.008  | Compensi agli organi istituzionali di revisione, di controllo ed altri incarichi istituzionali dell'amministrazione           | 3.426,10            | 3.426,10                   |
| 1.03.02.02.002  | Indennita' di missione e di trasferta   | 344,45              | 344,45                     |
| 1.03.02.02.004  | Pubblicita'   | 1.903,20            | 1.903,20                   |
| 1.03.02.02.005  | Organizzazione e partecipazione a manifestazioni e convegni   | 60.760,00           | 60.760,00                  |
| 1.03.02.02.999  | Altre spese per relazioni pubbliche, convegni e mostre, pubblicita' n.a.c.  | 496,75              | 496,75                     |
| 1.03.02.03.999  | Altri aggi di riscossione n.a.c.  | 39.369,83           | 39.369,83                  |
| 1.03.02.04.004  | Acquisto di servizi per formazione obbligatoria   | 446,00              | 446,00                     |

## 000725515 - COMUNE DI TENNO

|                |  | Importo nel periodo | Importo a tutto il periodo |
|----------------|--|---------------------|----------------------------|
| 1.03.02.04.999 | Acquisto di servizi per altre spese per formazione e addestramento n.a.c.                                | 834,00              | 834,00                     |
| 1.03.02.05.001 | Telefonia fissa  | 4.138,93            | 4.138,93                   |
| 1.03.02.05.002 | Telefonia mobile   | 1.054,66            | 1.054,66                   |
| 1.03.02.05.003 | Accesso a banche dati e a pubblicazioni on line  | 2.622,12            | 2.622,12                   |
| 1.03.02.05.004 | Energia elettrica  | 93.108,25           | 93.108,25                  |
| 1.03.02.05.005 | Acqua  | 2.413,46            | 2.413,46                   |
| 1.03.02.05.006 | Gas  | 869,87              | 869,87                     |
| 1.03.02.05.999 | Utenze e canoni per altri servizi n.a.c.   | 285,48              | 285,48                     |
| 1.03.02.07.005 | Fitti di terreni e giacimenti  | 28.000,00           | 28.000,00                  |
| 1.03.02.07.008 | Noleggi di impianti e macchinari   | 1.647,00            | 1.647,00                   |
| 1.03.02.07.999 | Altre spese sostenute per utilizzo di beni di terzi n.a.c.   | 1.000,00            | 1.000,00                   |
| 1.03.02.09.001 | Manutenzione ordinaria e riparazioni di mezzi di trasporto ad uso civile, di sicurezza e ordine pubblico | 5.442,58            | 5.442,58                   |
| 1.03.02.09.004 | Manutenzione ordinaria e riparazioni di impianti e macchinari  | 19.919,55           | 19.919,55                  |
| 1.03.02.09.006 | Manutenzione ordinaria e riparazioni di macchine per ufficio   | 2.064,25            | 2.064,25                   |
| 1.03.02.09.008 | Manutenzione ordinaria e riparazioni di beni immobili  | 167.101,19          | 167.101,19                 |
| 1.03.02.09.012 | Manutenzione ordinaria e riparazioni di terreni e beni materiali non prodotti                            | 59.901,36           | 59.901,36                  |
| 1.03.02.11.006 | Patrocinio legale  | 698,00              | 698,00                     |
| 1.03.02.11.008 | Prestazioni di natura contabile, tributaria e del lavoro   | 2.562,00            | 2.562,00                   |
| 1.03.02.11.999 | Altre prestazioni professionali e specialistiche n.a.c.  | 13.232,41           | 13.232,41                  |
| 1.03.02.12.002 | Quota LSU in carico all'ente   | 20.148,91           | 20.148,91                  |
| 1.03.02.13.001 | Servizi di sorveglianza, custodia e accoglienza  | 2.004,95            | 2.004,95                   |
| 1.03.02.13.002 | Servizi di pulizia e lavanderia  | 30.563,67           | 30.563,67                  |
| 1.03.02.13.006 | Rimozione e smaltimento di rifiuti tossico-nocivi e di altri materiali                                   | 6.108,09            | 6.108,09                   |
| 1.03.02.13.999 | Altri servizi ausiliari n.a.c.   | 6.312,28            | 6.312,28                   |
| 1.03.02.14.999 | Altri servizi di ristorazione  | 1.752,00            | 1.752,00                   |
| 1.03.02.15.004 | Contratti di servizio per la raccolta rifiuti  | 254.651,30          | 254.651,30                 |
| 1.03.02.15.008 | Contratti di servizio di assistenza sociale residenziale e semiresidenziale                              | 9.037,00            | 9.037,00                   |
| 1.03.02.15.012 | Contratti di servizio per la gestione delle aree di sosta a pagamento                                    | 17.027,31           | 17.027,31                  |
| 1.03.02.15.013 | Contratti di servizio per la gestione del servizio idrico integrato                                      | 117.952,76          | 117.952,76                 |
| 1.03.02.16.001 | Pubblicazione bandi di gara  | 1.439,60            | 1.439,60                   |
| 1.03.02.16.002 | Spese postali  | 809,20              | 809,20                     |
| 1.03.02.16.999 | Altre spese per servizi amministrativi   | 13.596,52           | 13.596,52                  |
| 1.03.02.17.002 | Oneri per servizio di tesoreria  | 1.029,27            | 1.029,27                   |
| 1.03.02.19.001 | Gestione e manutenzione applicazioni   | 2.810,36            | 2.810,36                   |
| 1.03.02.19.002 | Assistenza all'utente e formazione   | 10.473,78           | 10.473,78                  |
| 1.03.02.19.005 | Servizi per i sistemi e relativa manutenzione  | 899,14              | 899,14                     |
| 1.03.02.19.006 | Servizi di sicurezza   | 1.526,22            | 1.526,22                   |
| 1.03.02.19.007 | Servizi di gestione documentale  | 1.500,00            | 1.500,00                   |
| 1.03.02.99.003 | Quote di associazioni  | 1.512,80            | 1.512,80                   |
| 1.03.02.99.004 | Altre spese per consultazioni elettorali dell'ente   | 4.687,50            | 4.687,50                   |
| 1.03.02.99.005 | Spese per commissioni e comitati dell'Ente   | 1.059,25            | 1.059,25                   |
| 1.03.02.99.009 | Acquisto di servizi per verde e arredo urbano  | 1.200,00            | 1.200,00                   |
| 1.03.02.99.999 | Altri servizi diversi n.a.c.   | 17.767,62           | 17.767,62                  |

1.04.00.00.000 Trasferimenti correnti

146.725,93

146.725,93

1.04.01.00.000 Trasferimenti correnti a Amministrazioni Pubbliche

88.065,96

88.065,96

|                |  |      |      |
|----------------|--|------|------|
| 1.04.01.01.999 | Trasferimenti correnti a altre Amministrazioni Centrali n.a.c. | 2,36 | 2,36 |
|----------------|--|------|------|

## 000725515 - COMUNE DI TENNO

|   |  | Importo nel periodo | Importo a tutto il periodo |
|---|--|---------------------|----------------------------|
| 1.04.01.02.001  | Trasferimenti correnti a Regioni e province autonome   | 896,79              | 896,79                     |
| 1.04.01.02.003  | Trasferimenti correnti a Comuni  | 36.808,79           | 36.808,79                  |
| 1.04.01.02.006  | Trasferimenti correnti a Comunita' Montane   | 44.328,35           | 44.328,35                  |
| 1.04.01.02.999  | Trasferimenti correnti a altre Amministrazioni Locali n.a.c.   | 6.029,67            | 6.029,67                   |
| <b>1.04.02.00.000 Trasferimenti correnti a Famiglie</b>   |  | <b>6.793,10</b>     | <b>6.793,10</b>            |
| 1.04.02.05.999  | Altri trasferimenti a famiglie n.a.c.  | 6.793,10            | 6.793,10                   |
| <b>1.04.04.00.000 Trasferimenti correnti a Istituzioni Sociali Private</b>                        |  | <b>51.866,87</b>    | <b>51.866,87</b>           |
| 1.04.04.01.001  | Trasferimenti correnti a Istituzioni Sociali Private   | 51.866,87           | 51.866,87                  |
| <b>1.07.00.00.000 Interessi passivi</b>   |  | <b>2.019,61</b>     | <b>2.019,61</b>            |
| <b>1.07.05.00.000 Interessi su Mutui e altri finanziamenti a medio lungo termine</b>              |  | <b>2.015,43</b>     | <b>2.015,43</b>            |
| 1.07.05.04.003  | Interessi passivi a Cassa Depositi e Prestiti SPA su mutui e altri finanziamenti a medio lungo termine | 2.015,43            | 2.015,43                   |
| <b>1.07.06.00.000 Altri interessi passivi</b>   |  | <b>4,18</b>         | <b>4,18</b>                |
| 1.07.06.04.001  | Interessi passivi su anticipazioni di tesoreria degli istituti tesorerieri/cassieri                    | 4,18                | 4,18                       |
| <b>1.09.00.00.000 Rimborsi e poste correttive delle entrate</b>                                   |  | <b>4.304,53</b>     | <b>4.304,53</b>            |
| <b>1.09.02.00.000 Rimborsi di imposte in uscita</b>   |  | <b>2.611,00</b>     | <b>2.611,00</b>            |
| 1.09.02.01.001  | Rimborsi di imposte e tasse di natura corrente   | 2.611,00            | 2.611,00                   |
| <b>1.09.99.00.000 Altri Rimborsi di parte corrente di somme non dovute o incassate in eccesso</b> |  | <b>1.693,53</b>     | <b>1.693,53</b>            |
| 1.09.99.04.001  | Rimborsi di parte corrente a Famiglie di somme non dovute o incassate in eccesso                       | 1.693,53            | 1.693,53                   |
| <b>1.10.00.00.000 Altre spese correnti</b>  |  | <b>22.074,50</b>    | <b>22.074,50</b>           |
| <b>1.10.04.00.000 Premi di assicurazione</b>  |  | <b>22.074,50</b>    | <b>22.074,50</b>           |
| 1.10.04.01.001  | Premi di assicurazione su beni mobili  | 2.572,50            | 2.572,50                   |
| 1.10.04.01.002  | Premi di assicurazione su beni immobili  | 15.574,00           | 15.574,00                  |
| 1.10.04.01.003  | Premi di assicurazione per responsabilita' civile verso terzi  | 628,00              | 628,00                     |
| 1.10.04.01.999  | Altri premi di assicurazione contro i danni  | 3.300,00            | 3.300,00                   |
| <b>2.00.00.00.000 Spese in conto capitale</b>   |  | <b>972.004,85</b>   | <b>972.004,85</b>          |
| <b>2.02.00.00.000 Investimenti fissi lordi e acquisto di terreni</b>                              |  | <b>897.071,37</b>   | <b>897.071,37</b>          |
| <b>2.02.01.00.000 Beni materiali</b>  |  | <b>802.653,50</b>   | <b>802.653,50</b>          |
| 2.02.01.01.001  | Mezzi di trasporto stradali  | 17.295,00           | 17.295,00                  |
| 2.02.01.03.002  | Mobili e arredi per alloggi e pertinenze   | 1.463,00            | 1.463,00                   |
| 2.02.01.07.002  | Postazioni di lavoro   | 256,20              | 256,20                     |
| 2.02.01.09.002  | Fabbricati ad uso commerciale  | 20.336,52           | 20.336,52                  |
| 2.02.01.09.010  | Infrastrutture idrauliche  | 25.073,81           | 25.073,81                  |
| 2.02.01.09.012  | Infrastrutture stradali  | 722.881,38          | 722.881,38                 |
| 2.02.01.09.999  | Beni immobili n.a.c.   | 15.347,59           | 15.347,59                  |
| <b>2.02.02.00.000 Terreni e beni materiali non prodotti</b>                                       |  | <b>72.331,27</b>    | <b>72.331,27</b>           |

## 000725515 - COMUNE DI TENNO

|  |  | Importo nel periodo | Importo a tutto il periodo |
|--|--|---------------------|----------------------------|
| 2.02.02.01.999   | Altri terreni n.a.c.   | 72.331,27           | 72.331,27                  |
| <b>2.02.03.00.000 Beni immateriali</b>   |  | <b>22.086,60</b>    | <b>22.086,60</b>           |
| 2.02.03.02.001   | Sviluppo software e manutenzione evolutiva   | 4.560,00            | 4.560,00                   |
| 2.02.03.05.001   | Incarichi professionali per la realizzazione di investimenti   | 17.526,60           | 17.526,60                  |
| <b>2.03.00.00.000 Contributi agli investimenti</b>                               |  | <b>14.348,65</b>    | <b>14.348,65</b>           |
| <b>2.03.01.00.000 Contributi agli investimenti a Amministrazioni pubbliche</b>   |  | <b>587,73</b>       | <b>587,73</b>              |
| 2.03.01.02.006   | Contributi agli investimenti a Comunita' Montane   | 587,73              | 587,73                     |
| <b>2.03.04.00.000 Contributi agli investimenti a Istituzioni Sociali Private</b> |  | <b>13.760,92</b>    | <b>13.760,92</b>           |
| 2.03.04.01.001   | Contributi agli investimenti a Istituzioni Sociali Private   | 13.760,92           | 13.760,92                  |
| <b>2.05.00.00.000 Altre spese in conto capitale</b>                              |  | <b>60.584,83</b>    | <b>60.584,83</b>           |
| <b>2.05.99.00.000 Altre spese in conto capitale n.a.c.</b>                       |  | <b>60.584,83</b>    | <b>60.584,83</b>           |
| 2.05.99.99.999   | Altre spese in conto capitale n.a.c.   | 60.584,83           | 60.584,83                  |
| <b>4.00.00.00.000 Rimborso Prestiti</b>  |  | <b>36.044,72</b>    | <b>36.044,72</b>           |
| <b>4.03.00.00.000 Rimborso mutui e altri finanziamenti a medio lungo termine</b> |  | <b>36.044,72</b>    | <b>36.044,72</b>           |
| <b>4.03.01.00.000 Rimborso Mutui e altri finanziamenti a medio lungo termine</b> |  | <b>36.044,72</b>    | <b>36.044,72</b>           |
| 4.03.01.02.002   | Rimborso mutui e altri finanziamenti a medio lungo termine a Province  | 18.493,13           | 18.493,13                  |
| 4.03.01.04.003   | Rimborso Mutui e altri finanziamenti a medio lungo termine a Cassa Depositi e Prestiti - Gestione CDP SPA      | 17.551,59           | 17.551,59                  |
| <b>7.00.00.00.000 Uscite per conto terzi e partite di giro</b>                   |  | <b>455.230,44</b>   | <b>455.230,44</b>          |
| <b>7.01.00.00.000 Uscite per partite di giro</b>                                 |  | <b>419.102,11</b>   | <b>419.102,11</b>          |
| <b>7.01.01.00.000 Versamenti di altre ritenute</b>                               |  | <b>229.574,07</b>   | <b>229.574,07</b>          |
| 7.01.01.02.001   | Versamento delle ritenute per scissione contabile IVA (split payment)  | 229.574,07          | 229.574,07                 |
| <b>7.01.02.00.000 Versamenti di ritenute su Redditi da lavoro dipendente</b>     |  | <b>138.426,54</b>   | <b>138.426,54</b>          |
| 7.01.02.01.001   | Versamenti di ritenute erariali su Redditi da lavoro dipendente riscalate per conto terzi                      | 95.938,80           | 95.938,80                  |
| 7.01.02.02.001   | Versamenti di ritenute previdenziali e assistenziali su Redditi da lavoro dipendente riscalate per conto terzi | 39.860,37           | 39.860,37                  |
| 7.01.02.99.999   | Altri versamenti di ritenute al personale dipendente per conto di terzi  | 2.627,37            | 2.627,37                   |
| <b>7.01.03.00.000 Versamenti di ritenute su Redditi da lavoro autonomo</b>       |  | <b>8.338,00</b>     | <b>8.338,00</b>            |
| 7.01.03.01.001   | Versamenti di ritenute erariali su Redditi da lavoro autonomo per conto terzi                                  | 8.338,00            | 8.338,00                   |
| <b>7.01.99.00.000 Altre uscite per partite di giro</b>                           |  | <b>42.763,50</b>    | <b>42.763,50</b>           |
| 7.01.99.03.001   | Costituzione fondi economali e carte aziendali   | 5.000,00            | 5.000,00                   |
| 7.01.99.99.999   | Altre uscite per partite di giro n.a.c.  | 37.763,50           | 37.763,50                  |
| <b>7.02.00.00.000 Uscite per conto terzi</b>                                     |  | <b>36.128,33</b>    | <b>36.128,33</b>           |

|   |   | Importo nel periodo | Importo a tutto il periodo |
|---|---|---------------------|----------------------------|
| 7.02.04.00.000 Depositi di/presso terzi     |   | 3.520,00            | 3.520,00                   |
| 7.02.04.02.001                              | Restituzione di depositi cauzionali o contrattuali di terzi           | 3.520,00            | 3.520,00                   |
| 7.02.99.00.000 Altre uscite per conto terzi |   | 32.608,33           | 32.608,33                  |
| 7.02.99.99.999                              | Altre uscite per conto terzi n.a.c.                                   | 32.608,33           | 32.608,33                  |
| Pagamenti da regolarizzare                  |   | 0,00                | 0,00                       |
| 0.00.0<br>0.99.9<br>99                      | ALTRI PAGAMENTI DA REGOLARIZZARE (pagamenti codificati dal tesoriere) | 0,00                | 0,00                       |
| TOTALE PAGAMENTI                            |   | 3.382.494,02        | 3.382.494,02               |



**COMUNE DI TENNO**  
PROVINCIA DI TRENTO

# **Rendiconto dell'esercizio 2019**

## **Deliberazione consiliare n. 18 di data 9.7.2019 - salvaguardia degli equilibri di bilancio**

(art. 193, comma 2, D.Lgs. n. 267/2000)


Allegato alla deliberazione del Consiglio Comunale n. 15 dd. 04.06.2020

Il Sindaco  
Sig. Giuliano Marocchi

Il Responsabile Servizio Finanziario  
Dott.ssa Antonella Torboli

Il Segretario comunale  
Dott.ssa Marilena Boschetti

COPIA



## COMUNE DI TENNO

PROVINCIA DI TRENTO

### Verbale di deliberazione n. 18 del Consiglio comunale

OGGETTO: **CONTROLLO DELLA SALVAGUARDIA DEGLI EQUILIBRI DI BILANCIO E VARIAZIONE DI ASSESTAMENTO GENERALE – artt. 175 e 193 D.LGS. 18 AGOSTO 2000, n. 267 e VARIAZIONE AL DOCUMENTO UNICO DI PROGRAMMAZIONE (DUP) 2019/2021.**

L'anno **DUEMILADICIANNOVE**, addì **NOVE** del mese di **LUGLIO** alle ore **20:30** nella sala consiliare, a seguito di convocazione disposta con avviso ai Consiglieri, si è riunito in seduta pubblica il Consiglio comunale

| Cognome e Nome    | Qualifica   | Presente/Assente |
|-------------------|-------------|------------------|
| MAROCCHI GIULIANO | Sindaco     | Presente         |
| BAGOZZI ILARIA    | Consigliere | Presente         |
| BENINI GABRIELLA  | Consigliere | Assente          |
| BERTI DANIELA     | Consigliere | Presente         |
| BONORA STEFANO    | Consigliere | Assente          |
| CAZZOLLI VIVIANA  | Consigliere | Assente          |
| COBBE ANDREA      | Consigliere | Presente         |
| FRIZZI GIAN LUCA  | Consigliere | Presente         |
| GAIATTO GERARDO   | Consigliere | Presente         |
| MAROCCHI UGO      | Consigliere | Presente         |
| PASINI EVELINA    | Consigliere | Presente         |
| STANGA NICOLA     | Consigliere | Presente         |
| TAROLLI ANDREA    | Consigliere | Presente         |
| TOGNONI GIANCARLA | Consigliere | Presente         |
| ZUMIANI GIUSEPPE  | Consigliere | Assente          |

Assiste il Vicesegretario comunale dott.ssa Marilena Boschetti.

Riconosciuto legale il numero degli intervenuti, il Signor **Giuliano Marocchi**, nella sua qualità di Sindaco, assume la presidenza e dichiara aperta la seduta per la trattazione dell'oggetto indicato.



**OGGETTO: CONTROLLO DELLA SALVAGUARDIA DEGLI EQUILIBRI DI BILANCIO E VARIAZIONE DI ASSESTAMENTO GENERALE – artt. 175 e 193 D.LGS. 18 AGOSTO 2000, n. 267 e VARIAZIONE AL DOCUMENTO UNICO DI PROGRAMMAZIONE (DUP) 2019/2021.**

## **IL CONSIGLIO COMUNALE**

Sentita la relazione del Sindaco riguardante la proposta in oggetto e preso atto della discussione intervenuta nei termini riportati a verbale della seduta.

Premesso che:

- la legge provinciale 9 dicembre 2015, n. 18 *“Modificazioni della legge provinciale di contabilità 1979 e altre disposizioni di adeguamento dell'ordinamento provinciale e degli enti locali al decreto legislativo 23 giugno 2011, n. 118 (Disposizioni in materia di armonizzazione dei sistemi contabili e degli schemi di bilancio delle regioni, degli enti locali e dei loro organismi, a norma degli articoli 1 e 2 della legge 5 maggio 2009, n.42)”*, in attuazione dell'articolo 79 dello Statuto speciale, dispone che gli enti locali e i loro enti e organismi strumentali applicano le disposizioni in materia di armonizzazione dei sistemi contabili e degli schemi di bilancio contenute nel titolo I del decreto legislativo n. 118 del 2011, nonché i relativi allegati, con il posticipo di un anno dei termini previsti dal medesimo decreto, individuando altresì gli articoli del decreto legislativo n. 267 del 2000 (TUEL) che trovano applicazione agli enti locali della Provincia Autonoma di Trento;
- con Decreto Legislativo n. 118/2011, recante disposizioni in materia di armonizzazione dei sistemi contabili e degli schemi di bilancio delle Regioni, degli Enti Locali e dei loro organismi, sono stati individuati i principi contabili fondamentali del coordinamento della finanza pubblica ai sensi dell'art. 117, c. 3, della Costituzione;
- ai sensi dell'art. 3 del sopra citato D.Lgs. 118/2011, le Amministrazioni pubbliche devono adeguare la propria gestione ai principi contabili generali e di competenza finanziaria.

Visto l'art. 175 comma 8, TUEL il quale prevede che *“Mediante la variazione di assestamento generale, deliberata dall'organo consiliare dell'ente entro il 31 luglio di ciascun anno, si attua la verifica generale di tutte le voci di entrata e di uscita, compreso il fondo di riserva ed il fondo di cassa, al fine di assicurare il mantenimento del pareggio di bilancio”*.

Richiamato l'art. 193 comma 2 del TUEL, in base al quale almeno una volta, entro il 31 luglio di ciascun anno, l'organo consiliare provvede con delibera a dare atto del permanere degli equilibri generali di bilancio o, in caso di accertamento negativo ad adottare, contestualmente:

a) le misure necessarie a ripristinare il pareggio qualora i dati della gestione finanziaria facciano prevedere un disavanzo, di gestione o di amministrazione, per squilibrio della gestione di competenza, di cassa ovvero della gestione dei residui;

b) i provvedimenti per il ripiano degli eventuali debiti di cui all'art. 194;

c) le iniziative necessarie ad adeguare il fondo crediti di dubbia esigibilità accantonato nel risultato di amministrazione in caso di gravi squilibri riguardanti la gestione dei residui;

Vista la Deliberazione n. 31 del 20.12.2018 con la quale il Consiglio Comunale ha approvato il Bilancio di previsione 2019-2021 e il Documento Unico di Programmazione 2019-2021.

Vista la Deliberazione n. 1 del 08.01.2019 con cui la Giunta comunale ha approvato il Piano Esecutivo di Gestione 2019-2021.

Ritenuto necessario procedere con l'assestamento del bilancio ed il controllo della salvaguardia degli equilibri di bilancio, così come indicato anche dal principio della programmazione allegato 4/1 al D.Lgs. 118/2011, punto 4.2 lettera g).

Dato atto che il Responsabile del Servizio Finanziario ha effettuato, con i Responsabili dei Servizi interessati, apposita ricognizione volta ad accertare:

- l'esistenza di eventuali debiti fuori bilancio;

- l'esistenza di dati, fatti o situazioni che possano far prevedere l'ipotesi di un disavanzo, di gestione o di amministrazione, per squilibrio della gestione di competenza, di cassa ovvero della gestione dei residui, anche al fine di adeguare il fondo crediti di dubbia esigibilità accantonato nel risultato di amministrazione in caso di gravi squilibri riguardanti la gestione dei residui.

Rilevato che non sono stati segnalati debiti fuori bilancio da ripianare, né l'esistenza di situazioni che possono generare squilibrio di parte corrente e/o capitale, di competenza e/o nella gestione dei residui, ovvero nella gestione della cassa.

Considerato che il Responsabile del Servizio Finanziario, sulla base delle segnalazioni pervenute dai Responsabili dei singoli servizi, attesta l'inesistenza di situazioni che possono generare squilibrio di parte corrente e/o capitale, di competenza e/o nella gestione dei residui, ovvero nella gestione della cassa.

Richiamato il principio applicato della contabilità finanziaria di cui all'allegato 4/2 al D.Lgs. 118/2011, in base al quale in sede di assestamento di bilancio e alla fine dell'esercizio per la redazione del rendiconto, è verificata la congruità del fondo crediti di dubbia esigibilità complessivamente accantonato:

a) nel bilancio in sede di assestamento;

b) nell'avanzo, in considerazione dell'ammontare dei residui attivi degli esercizi precedenti e di quello dell'esercizio in corso, in sede di rendiconto e di controllo della salvaguardia degli equilibri.

Ritenuto di dare atto dell'equilibrio nella gestione dei residui attivi e passivi e che, pertanto, non risulta necessario provvedere all'accantonamento di ulteriori poste al Fondo crediti di dubbia esigibilità stanziato in sede di bilancio previsionale in euro 34.800,00 e accantonato nel risultato di amministrazione in euro 474.756,00.

Verificato l'attuale stanziamento del Fondo di Riserva, e ritenuto insufficiente in relazione alle possibili spese imprevedute fino alla fine dell'anno, con conseguente necessità di integrarne l'importo entro i limiti di legge.

Vista la proposta di variazione di assestamento generale di bilancio, predisposta in base alle richieste formulate dai Responsabili dei Servizi e riportata nell'allegato A, con la quale si attua la verifica generale di tutte le voci di entrata e di uscita, compreso il fondo di riserva, al fine di assicurare il mantenimento del pareggio di bilancio e degli equilibri di bilancio, nonché si adeguano gli stanziamenti di spesa alle sopravvenute esigenze, nelle seguenti risultanze complessive:

| <b>VARIAZIONI</b>          | <b>ENTRATA</b>      | <b>SPESA</b>        |
|----------------------------|---------------------|---------------------|
|                            | <b>ANNO 2019</b>    |                     |
| <b>Variazioni positive</b> | € 328.850,00        | € 331.050,00        |
| <b>Variazioni negative</b> | --                  | € 2.200,00          |
| <b>Saldo variazioni</b>    | <b>€ 328.850,00</b> | <b>€ 328.850,00</b> |

Precisato che le variazioni interessano, nel dettaglio, le seguenti voci di spesa/entrata:

#### **Parte straordinaria**

| <b>Descrizione SPESA</b>                             | <b>Importo variazione 2019 (€)</b> |
|--|------------------------------------|
| Acquisizione beni immobili                           | 7.500,00                           |
| Manutenzione straordinaria stabili                   | 10.000,00                          |
| Sistemazione area ex scuole Canale                   | 4.800,00                           |
| Acquisto attrezzature comunali                       | 18.000,00                          |
| Contributi ad associazioni per acquisto attrezzature | 2.500,00                           |

|   |                   |
|---|-------------------|
| Arredi parchi gioco   | 4.000,00          |
| Progettazione e realizzazione parco feste comunale                                | 25.000,00         |
| Compartecipazione spesa sistemazione viabilità di accesso a San Pietro            | 5.000,00          |
| Realizzazione marciapiede Volta de No – tratto B                                  | 1.450,00          |
| Spese straordinarie viabilità   | 8.500,00          |
| Intervento di efficientamento illuminazione pubblica                              | 72.000,00         |
| Riqualificazione area esterna cimitero Cologna                                    | 164.000,00        |
| Compartecipazione spesa lavori rifacimento muri Consorzio Miglioramento Fondiario | 2.600,00          |
| <b>Totale</b>   | <b>325.350,00</b> |

| <b>Descrizione ENTRATA</b>   | <b>Importo variazione 2019 (€)</b> |
|--|------------------------------------|
| Avanzo vincolato   | 1.950,00                           |
| Fondo investimenti ex FIM  | 75.900,00                          |
| Alienazione beni patrimoniali  | 22.000,00                          |
| Trasferimento BIM "Piano triennale opere pubbliche"                        | 155.000,00                         |
| Canoni aggiuntivi BIM  | 20.500,00                          |
| Contributo ex DL 34/2019, art. 30 (efficientamento illuminazione pubblica) | 50.000,00                          |
| <b>Totale</b>  | <b>325.350,00</b>                  |

### **Parte corrente**

| <b>Descrizione SPESA</b>                           | <b>Importo variazione 2019 (€)</b> |
|--|------------------------------------|
| DL 626/94 e s.m.: adempimenti datore di lavoro     | 2.000,00                           |
| Indennità amministratori                           | - 2.200,00                         |
| Spese diverse per fatturazione servizio acquedotto | 500,00                             |
| Fondo di riserva ordinario                         | 3.200,00                           |
| <b>Totale</b>                                      | <b>3.500,00</b>                    |

| <b>Descrizione ENTRATA</b>                               | <b>Importo variazione 2019 (€)</b> |
|--|------------------------------------|
| Trasferimenti da privati progetti studio scuola primaria | 1.000,00                           |
| Entrate da riscossione coattiva - ruoli servizio idrico  | 500,00                             |
| Concorsi e rimborsi o recuperi vari                      | 2.000,00                           |
| <b>Totale</b>  | <b>3.500,00</b>                    |

Visto il parere favorevole espresso dal Revisore dei Conti dr. Marcello Malossini in data 1.7.2019 prot. com. 2789, come previsto dall'art. 43, comma 1 lettera b) del D.P.Reg. 1 febbraio 2005 n. 3/L e dall'articolo 239 del D.lgs. 267/2000, comma 1 lettera b).

Accertato che sulla proposta di deliberazione in oggetto sono stati apposti i pareri di regolarità tecnico-amministrativa e contabile, ai sensi dell'art. 185, comma 1, del Codice degli enti locali della Regione autonoma Trentino-Alto Adige, approvato con L.R. 03.05.2018 n. 2, allegati alla presente deliberazione di cui formano parte integrante.

Visti:

- la L.P. 9 dicembre 2015, n. 18;
- il D.Lgs. n. 118/2011 in materia di armonizzazione dei sistemi contabili, modificato ed integrato dal D.Lgs. 126/2014;
- il D.Lgs. 18 agosto 2000, n. 267 e successive modificazioni;
- il Codice degli enti locali della Regione autonoma Trentino-Alto Adige, approvato con L.R. 03.05.2018 n. 2;
- il D.P.G.R. 28.5.1999 n. 4/L, modificato dal D.P.Reg. 1° febbraio 2005 n. 4/L - Testo unico delle leggi regionali sull'ordinamento contabile e finanziario nei comuni della Regione autonoma Trentino Alto - Adige;
- il D.P.G.R. 27 ottobre 1999 n. 8/L - Regolamento di attuazione dell'ordinamento contabile e finanziario, per quanto compatibile con la normativa in materia di armonizzazione contabile;
- il regolamento comunale di contabilità, approvato con deliberazione n. 11 del 28 marzo 2001, successivamente modificato con deliberazione n. 23 del 27.06.2001, esecutive;
- lo Statuto Comunale.

Con votazione espressa per alzata di mano e con voti favorevoli n. **8**, contrari 0, astenuti n. **3** (*Consiglieri Cobbe Andrea, Frizzi Gian Luca, Stanga Nicola*, del Gruppo "TENNO domani"), su n. 11 Consiglieri presenti e votanti.

## **D E L I B E R A**

- 1) di dare atto del permanere degli equilibri di bilancio di cui all'art. 193 del D.lgs. 267/2000 in esito alla verifica della gestione finanziaria di competenza e dei residui, integrata con le risultanze delle variazioni di bilancio allegata al presente provvedimento, dalla quale non emergono dati che facciano prevedere un disavanzo di gestione o di amministrazione e che, pertanto, non sono necessari provvedimenti di ripristino degli equilibri finanziari, come dimostrato dai prospetti riportati in calce all'allegato A al presente provvedimento;
- 2) di dare atto che non sono stati segnalati debiti fuori bilancio da ripianare ai sensi dell'articolo 194 del D.lgs. 267/2000;
- 3) di approvare la variazione di assestamento generale, con la quale si attua la verifica generale di tutte le voci di entrata e di uscita, compreso il fondo di riserva, al fine di assicurare il mantenimento del pareggio di bilancio, nonché si adeguano gli stanziamenti di spesa alle sopravvenute esigenze, variazione riportata nell'allegato A;
- 4) di dare atto che la presente variazione costituisce integrazione e modificazione ai valori contabili riportati al par. 4 "Obiettivi operativi suddivisi per missioni e programmi," del DUP 2019 – 2021;
- 5) di adeguare, in relazione alle modifiche di stanziamento contenute nelle variazioni di bilancio, il programma triennale opere pubbliche (par. 3.3.3) nonché il paragrafo relativo alla "gestione degli immobili" (par. 3.7) contenuto nel DUP 2019 – 2021 come da allegato B al presente provvedimento;
- 6) di adeguare, in relazione alle modifiche di stanziamento contenute nelle variazioni di bilancio, il prospetto degli investimenti contenuto nella nota integrativa allegata al bilancio di previsione 2019-2021, come da allegato C) al presente provvedimento;
- 7) di dare atto che con successivo provvedimento la Giunta comunale effettuerà le conseguenti modifiche al Piano esecutivo di gestione 2019-2021;
- 8) di dare atto che il presente atto, debitamente esecutivo, sarà trasmesso al Tesoriere, ai sensi dell'art. 216, 1° comma, del D.Lgs. n. 267/2000, corredato dell'apposito prospetto di cui all'allegato A/1 dal D.Lgs. n. 118/2011, allegato D al presente provvedimento;

- 9) di dare atto che la presente deliberazione sarà allegata al rendiconto dell'esercizio 2018;
- 10) di dare evidenza, ai sensi dell'art. 4, comma 4, della L.P. 30.11.1992 n. 23 e s.m., che avverso il presente provvedimento è ammessa opposizione da parte di ogni cittadino e durante il periodo di pubblicazione da presentare alla Giunta Comunale, ai sensi dell'art. 183, comma 5, del Codice degli enti locali della Regione autonoma Trentino-Alto Adige, approvato con L.R. 03.05.2018 n. 2, nonché ricorso straordinario al Presidente della Repubblica entro 120 giorni, ai sensi degli artt. 8 e 9 del D.P.R. 24 novembre 1971, n. 1199 oppure, in alternativa, ricorso giurisdizionale al Tribunale Regionale di Giustizia Amministrativa di Trento entro 60 giorni, ai sensi degli artt. 13 e 29 del D.lgs. 2 luglio 2010 n. 104, da parte di chi vi abbia interesse.

*Con separata votazione espressa per alzata di mano, in conformità all'art. 57, comma 2, dello vigente Regolamento del Consiglio Comunale, e con voti favorevoli **8**, contrari 0, astenuti **3** su n. 11 consiglieri presenti e votanti, si dichiara la presente deliberazione immediatamente eseguibile, ai sensi dell'art. 183, comma 4, del Codice degli enti locali della Regione autonoma Trentino-Alto Adige, approvato con L.R. 03.05.2018 n. 2.*

---

Letto, approvato e sottoscritto

IL PRESIDENTE  
F.to Giuliano Marocchi

Il Vicesegretario comunale  
F.to dott.ssa Marilena Boschetti

---

**CERTIFICATO DI PUBBLICAZIONE**

(Art. 183 Codice degli enti locali della Regione autonoma Trentino-Alto Adige,  
approvato con L.R. 03.05.2018 n. 2)

Copia del presente verbale è in pubblicazione all'Albo comunale per 10 giorni consecutivi  
dal **12.07.2019** al **22.07.2019**

Il Vicesegretario comunale  
F.to dott.ssa Marilena Boschetti

---

**ESECUTIVITA'**

- ☐ deliberazione divenuta esecutiva a pubblicazione avvenuta il \_\_\_\_\_ ai sensi dell'art. 183, comma 3, del Codice degli enti locali della Regione autonoma Trentino-Alto Adige, approvato con L.R. 03.05.2018 n. 2.
- ☐ deliberazione dichiarata immediatamente eseguibile ai sensi dell'art. 183, comma 4, del Codice degli enti locali della Regione autonoma Trentino-Alto Adige, approvato con L.R. 03.05.2018 n. 2.

Il Vicesegretario comunale  
dott.ssa Marilena Boschetti

---

Copia conforme all'originale, in carta libera per uso amministrativo

Il Vicesegretario comunale  
dott.ssa Marilena Boschetti

---



**COMUNE DI TENNO**  
PROVINCIA DI TRENTO

# **Rendiconto dell'esercizio 2019**

## **Relazione dell'organo di revisione**

Allegato alla deliberazione del Consiglio Comunale n. 15 dd. 04.06.2020

Il Sindaco  
Sig. Giuliano Marocchi

Il Responsabile Servizio Finanziario  
Dott.ssa Antonella Torboli

Il Segretario comunale  
Dott.ssa Marilena Boschetti

# COMUNE DI TENNO



Provincia di Trento

## Relazione dell'Organo di Revisione

- *sulla proposta di  
deliberazione consiliare  
del rendiconto della  
gestione*
- *sullo schema di  
rendiconto*

# Anno 2019

L'ORGANO DI REVISIONE

MARCELLO MALOSSINI



## Sommario

|  |    |
|--|----|
| INTRODUZIONE .....   | 3  |
| CONTO DEL BILANCIO .....   | 5  |
| Premesse e verifiche .....   | 5  |
| Gestione Finanziaria .....   | 6  |
| Fondo di cassa .....   | 6  |
| Conciliazione tra risultato della gestione di competenza e il risultato di amministrazione ..... | 10 |
| Evoluzione del Fondo pluriennale vincolato (FPV) nel corso dell'esercizio 2019 .....             | 12 |
| Risultato di amministrazione .....   | 14 |
| ANALISI DELLA GESTIONE DEI RESIDUI .....   | 17 |
| Fondo crediti di dubbia esigibilità .....  | 18 |
| Fondi spese e rischi futuri .....  | 18 |
| SERVIZI CONTO TERZI E PARTITE DI GIRO .....  | 19 |
| ANALISI INDEBITAMENTO E GESTIONE DEL DEBITO .....  | 20 |
| VERIFICA OBIETTIVI DI FINANZA PUBBLICA .....   | 21 |
| ANALISI DELLE ENTRATE E DELLE SPESE .....  | 21 |
| RAPPORTI CON ORGANISMI PARTECIPATI .....   | 24 |
| RELAZIONE DELLA GIUNTA AL RENDICONTO .....   | 25 |
| CONCLUSIONI .....  | 25 |

## INTRODUZIONE

Il sottoscritto Marcello Malossini, Revisore nominato con delibera dell'organo consiliare n. 7 del 27.02.2018;

- ♦ ricevuta in data 23.04.2020 la proposta di delibera consiliare e lo schema del rendiconto per l'esercizio 2019, approvati con delibera della giunta comunale n. 44 del 22.04.2020, completi dei seguenti documenti obbligatori ai sensi del Decreto Legislativo 18 agosto 2000, n. 267 (Testo Unico delle leggi sull'ordinamento degli Enti Locali – di seguito TUEL):

### a) Conto del Bilancio.

Il Rendiconto comprende il solo conto del Bilancio di cui all'art. 228, D.Lgs. n. 262/2000 (TUEL), in considerazione del fatto che il Comune di Tenno, con Deliberazione del Consiglio Comunale n. 26 del 27.11.2019 si è avvalso della facoltà riservata ai Comuni con popolazione inferiore a 5.000 abitanti di non tenere la contabilità economico patrimoniale per gli esercizi 2019 e 2020 e pertanto non vi è obbligo di redigere il conto economico e lo stato patrimoniale relativamente all'esercizio 2019.

Il Conto del Bilancio è corredato dagli allegati disposti dalla legge e necessari per il controllo.

- ♦ Visto il bilancio di previsione dell'esercizio 2019-2021 con le relative delibere di variazione;
- ♦ viste le disposizioni della parte II – ordinamento finanziario e contabile del Tuel;
- ♦ visto in particolare l'articolo 239, comma 1 lettera d) del TUEL;
- ♦ visto il D.Lgs. 118/2011;
- ♦ visti i principi contabili applicabili agli enti locali;
- ♦ visto il regolamento di contabilità approvato con delibera dell'organo consiliare n. 11 del 28 marzo 2001 e successive modifiche.

### TENUTO CONTO CHE

- ♦ durante l'esercizio le funzioni sono state svolte in ottemperanza alle competenze contenute nell'art. 239 del TUEL avvalendosi anche di tecniche motivate di campionamento;
- ♦ il controllo contabile è stato svolto in assoluta indipendenza soggettiva ed oggettiva nei confronti delle persone che determinano gli atti e le operazioni dell'ente;
- ♦ si è provveduto a verificare la regolarità ed i presupposti delle variazioni di bilancio approvate nel corso dell'esercizio dalla Giunta, dal responsabile del servizio finanziario e dai dirigenti, anche nel corso dell'esercizio provvisorio.

In particolare, ai sensi art. 239 comma 1 lett. b) 2, è stata verificata l'esistenza dei presupposti relativamente le seguenti variazioni di bilancio:

#### - variazioni di competenza del Consiglio Comunale

| <u>Data provvedimento</u> | <u>N. provvedimento</u> | <u>Oggetto</u>   |
|---------------------------|-------------------------|--|
| 09.07.2019                | 18                      | Controllo della salvaguardia degli equilibri di bilancio e variazione di assestamento generale – artt. 175 e 193 d.lgs. 18 agosto 2000, n. 267 e variazione al Documento Unico di Programmazione (DUP) 2019/2021 |
| 18.09.2019                | 22                      | Variazione al Bilancio di previsione 2019-2021 e relativi allegati e modifica al DUP 2019-2021   |

|            |    |  |
|------------|----|--|
|            |    | (variazione n. 2019/11)  |
| 27.11.2019 | 27 | Variazione al Bilancio di previsione 2019-2021 e relativi allegati e modifica al Documento Unico di Programmazione 2019-2021 (variazione n. 2019/14) |

**- variazioni di competenza della Giunta Comunale**

| <b><u>Data provvedimento</u></b> | <b><u>N. provvedimento</u></b> | <b><u>Oggetto</u></b>  |
|----------------------------------|--------------------------------|--|
| 20.01.2019                       | 06                             | Prelevamento dal fondo di riserva n. 1 per l'esercizio finanziario 2019 ex art. 176, d.lgs. n. 267/2000 e s.m.   |
| 27.03.2019                       | 21                             | Variazione urgente al Bilancio di previsione 2019-2021 e contestuale variazione del PEG 2019-2021 (var. 4/2019) ratificata dal Consiglio Comunale con deliberazione n. 5 del 15.4.2019           |
| 02.04.2019                       | 25                             | Riaccertamento ordinario dei residui attivi e passivi al 31.12.2018 ai sensi dell' art. 3, comma 4, d.lgs. 23.06.2011 n. 118 e conseguente variazione del bilancio                               |
| 05.06.2019                       | 49                             | Prelevamento dal fondo di riserva n. 2 per l'esercizio finanziario 2019 ex art. 176, d.lgs. n. 267/2000 e s.m.   |
| 30.07.2019                       | 64                             | Prelevamento n. 3 dal fondo di riserva per l'esercizio finanziario 2019 ex art. 176, d.lgs. n. 267/2000 e s.m. e contestuale modifica al Piano Esecutivo di Gestione 2019-2021 (var. n. 10/2019) |
| 18.12.2019                       | 98                             | Prelevamento n. 4 dal fondo di riserva per l'esercizio finanziario 2019 ex art. 176, d.lgs. n. 267/2000 e s.m. e contestuale modifica al PEG 2019-2021 (var. n. 17/2019)                         |
| 27.12.2019                       | 111                            | Prelevamento n. 5 dal fondo di riserva per l'esercizio finanziario 2019 ex art. 176, d.lgs. n. 267/2000 e s.m. e contestuale modifica al PEG 2019-2021 (var. n. 18/2019)                         |

**- variazioni di competenza del Responsabile del servizio finanziario**

| <b><u>Data provvedimento</u></b> | <b><u>N. provvedimento</u></b> | <b><u>Oggetto</u></b>  |
|----------------------------------|--------------------------------|--|
| 19.02.2019                       | 13                             | Variazione compensativa al PEG 2019 – 2021 ex art. 175, comma 5-quater d.lgs. 18 agosto 2000. Variazione n. 2019/2 |
| 16.04.2019                       | 54                             | Variazione compensativa al PEG 2019 – 2021 ex art. 175, comma 5-quater d.lgs. 18 agosto 2000. Variazione n. 2019/7 |
| 06.11.2019                       | 163                            | Variazione riguardante le partite di giro ex art. 175, comma 5-quater, lett. e) d.lgs. 18 agosto                   |

|            |     |  |
|------------|-----|--|
|            |     | 2000, n. 267. Variazione n. 2019/12  |
| 16.12.2019 | 196 | Variazione di bilancio fra gli stanziamenti riguardanti il fondo pluriennale vincolato (FPV) e gli stanziamenti correlati, ai sensi del comma 5-quater dell'art. 175 del d.lgs. 267/2000 |

- ♦ le funzioni richiamate ed i relativi pareri espressi dall'Organo di Revisione risultano dettagliatamente riportati nella documentazione a supporto dell'attività svolta;

### RIPORTA

i risultati dell'analisi e le attestazioni sul rendiconto per l'esercizio 2019.

## CONTO DEL BILANCIO

### Premesse e verifiche

Il Comune di Tenno registra una popolazione al 31.12.2019, ai sensi dell'art.156, comma 2, del Tuel, di n. 2.016 abitanti.

L'Organo di Revisione, nel corso del 2019, **non ha rilevato** gravi irregolarità contabili o gravi anomalie gestionali e/o suggerito misure correttive non adottate dall'Ente.

L'Organo di Revisione ha verificato che:

- l'Ente **risulta** essere correttamente adempiente rispetto alla trasmissione degli schemi di bilancio, dei dati contabili analitici, del piano degli indicatori e dei documenti allegati richiesti dalla BDAP rispetto ai bilanci di previsione e rendiconti approvati;
- l'Ente ha provveduto alla trasmissione dei dati alla BDAP del rendiconto 2019 attraverso la modalità *"in attesa di approvazione"*;
- nel corso dell'esercizio 2019, in ordine all'eventuale utilizzo dell'avanzo di amministrazione, in sede di applicazione dell'avanzo libero l'ente non si trovasse in una delle situazioni previste dagli artt.195 e 222 del TUEL (utilizzo di entrate a destinazione specifica e anticipazioni di tesoreria), come stabilito dal comma 3-bis, dell'art. 187 dello stesso Testo Unico;
- l'Ente nel rendiconto 2019 rispetta tutti i parametri di riscontro della situazione di deficitarietà strutturale, come da prospetto contenuto nell'allegato A alla delibera di approvazione dello schema di rendiconto.

In riferimento all'Ente si precisa:

- che **non ha** in essere operazioni di partenariato pubblico-privato, come definite dal d.lgs. n. 50/2016;
- **che ha** dato attuazione all'obbligo di pubblicazione sul sito dell'amministrazione di tutti i rilievi mossi dalla Corte dei Conti in sede di controllo, nonché dei rilievi non recepiti degli organi di controllo interno e degli organi di revisione amministrativa e contabile, ai sensi dell'art. 31, d.lgs. n. 33/2013;
- che in attuazione dell'articoli 226 e 233 del Tuel gli agenti contabili, hanno reso il conto della loro gestione allegando i documenti di cui al secondo comma del citato art. 233;
- **che non ha provveduto** nel corso del 2019 al riconoscimento e finanziamento di debiti fuori bilancio.

Tali debiti, con riferimento agli ultimi tre anni, sono così classificabili:

| Analisi e valutazione dei debiti fuori bilancio |      |      |      |
|---|------|------|------|
|   | 2017 | 2018 | 2019 |
|   |      |      |      |

|   |               |             |             |
|---|---------------|-------------|-------------|
| Articolo 194 T.U.E.L.:  |               |             |             |
| - lettera a) - sentenze esecutive                                 |               |             |             |
| - lettera b) - copertura disavanzi                                |               |             |             |
| - lettera c) - ricapitalizzazioni                                 |               |             |             |
| - lettera d) - procedure espropriative/occupazione d'urgenza      |               |             |             |
| - lettera e) - acquisizione beni e servizi senza impegno di spesa | 770,00        |             |             |
|   |               |             |             |
| <b>Totale</b>   | <b>770,00</b> | <b>0,00</b> | <b>0,00</b> |

Dopo la chiusura dell'esercizio ed entro la data di formazione dello schema di rendiconto è stato riconosciuto con Deliberazione del Consiglio comunale n. 10 di data 9.3.2020 un debito fuori bilancio formatosi a fine 2019 per effetto della Sentenza del T.R.G.A. di Trento, n. 175/2019 pubblicata il 19.12.2019, acquisita al protocollo comunale al n. 5318 d.d. 23.12.2019, di importo pari a euro 3.042,00.

- che l'Ente non essendo in dissesto finanziario, né strutturalmente deficitario in quanto non supera oltre la metà dei parametri obiettivi definiti dal decreto del Ministero dell'Interno del 18/2/2013, ed avendo presentato il certificato del rendiconto 2018 entro i termini di legge, non ha avuto l'obbligo di assicurare per l'anno 2019, la copertura minima dei costi dei servizi a domanda individuale, acquedotto e smaltimento rifiuti.

## **Gestione Finanziaria**

L'Organo di Revisione, in riferimento alla gestione finanziaria, rileva e attesta che:

### **Fondo di cassa**

Il fondo di cassa al 31/12/2019 risultante dal conto del Tesoriere **corrisponde** alle risultanze delle scritture contabili dell'Ente.

|   |              |
|---|--------------|
| Fondo di cassa al 31 dicembre 2019 (da conto del Tesoriere) | € 362.663,30 |
| Fondo di cassa al 31 dicembre 2019 (da scritture contabili) | € 362.663,30 |

L'andamento della consistenza del fondo di cassa complessivo nell'ultimo triennio è il seguente:

|                                  | 2017         | 2018         | 2019         |
|----------------------------------|--------------|--------------|--------------|
| Fondo cassa complessivo al 31.12 | € 302.111,38 | € 253.324,08 | € 362.663,30 |
| <i>di cui cassa vincolata</i>    | € -          | € -          | € -          |

Vengono rispettati gli equilibri di cassa, come di seguito rappresentato.

| Riscossioni e pagamenti al 31.12.2019                   |     |                         |              |              |              |
|---|-----|-------------------------|--------------|--------------|--------------|
|   | +/- | Previsioni definitive** | Competenza   | Residui      | Totale       |
| Fondo di cassa iniziale (A)                             |     | € 253.324,08            |              |              | € 253.324,08 |
| Entrate Titolo 1.00                                     | +   | € 1.141.942,37          | € 751.940,70 | € 187.291,02 | € 939.231,72 |
| <i>di cui per estinzione anticipata di prestiti (*)</i> |     |                         |              |              |              |
| Entrate Titolo 2.00                                     | +   | € 1.247.491,45          | € 237.458,90 | € 478.247,21 | € 715.706,11 |
| <i>di cui per estinzione anticipata di prestiti (*)</i> |     |                         |              |              |              |
| Entrate Titolo 3.00                                     | +   | € 638.205,43            | € 368.126,78 | € 284.862,14 | € 652.988,92 |
| <i>di cui per estinzione anticipata di prestiti (*)</i> |     |                         |              |              |              |

|   |   |                       |                       |                     |                       |
|---|---|-----------------------|-----------------------|---------------------|-----------------------|
| Entrate Titolo 4.02.06 - Contributi agli investimenti direttamente destinati al rimborso dei prestiti da aa.pp. (B1)                    | + |                       |                       |                     |                       |
| <b>Totale Entrate B (B=Titoli 1.00, 2.00, 3.00, 4.02.06)</b>  | = | <b>€ 3.027.639,25</b> | <b>€ 1.357.526,38</b> | <b>€ 950.400,37</b> | <b>€ 2.307.926,75</b> |
| di cui per estinzione anticipata di prestiti (somma *)  |   |                       |                       |                     |                       |
| Spese Titolo 1.00 - Spese correnti  | + | € 2.593.483,38        | € 1.480.288,30        | € 438.925,71        | € 1.919.214,01        |
| Spese Titolo 2.04 - Altri trasferimenti in conto capitale   | + |                       |                       |                     |                       |
| Spese Titolo 4.00 - Quote di capitale amm.to dei mutui e prestiti obbligazionari  | + | € 36.100,00           | € 36.044,72           |                     | € 36.044,72           |
| di cui per estinzione anticipata di prestiti  |   |                       |                       |                     |                       |
| di cui rimborso anticipazioni di liquidità (d.l. n. 35/2013 e ss. mm. e rifinanziamenti)  |   |                       |                       |                     |                       |
| <b>Totale Spese C (C=Titoli 1.00, 2.04, 4.00)</b>   | = | <b>€ 2.629.583,38</b> | <b>€ 1.516.333,02</b> | <b>€ 438.925,71</b> | <b>€ 1.955.258,73</b> |
| <b>Differenza D (D=B-C)</b>   | = | <b>€ 398.055,87</b>   | <b>-€ 158.806,64</b>  | <b>€ 511.474,66</b> | <b>€ 352.668,02</b>   |
| Altre poste differenziali, per eccezioni previste da norme di legge e dai principi contabili che hanno effetto sull'equilibrio          |   |                       |                       |                     |                       |
| Entrate di parte capitale destinate a spese correnti (E)  | + |                       |                       |                     |                       |
| Entrate di parte corrente destinate a spese di investimento (F)   | - |                       |                       |                     |                       |
| Entrate da accensione di prestiti destinate a estinzione anticipata di prestiti (G)   | + |                       |                       |                     |                       |
| <b>DIFFERENZA DI PARTE CORRENTE H (H=D+E-F+G)</b>   | = | <b>€ 398.055,87</b>   | <b>-€ 158.806,64</b>  | <b>€ 511.474,66</b> | <b>€ 352.668,02</b>   |
| Entrate Titolo 4.00 - Entrate in conto capitale   | + | € 1.997.892,18        | € 390.683,03          | € 301.624,81        | € 692.307,84          |
| Entrate Titolo 5.00 - Entrate da rid. attività finanziarie  | + |                       |                       |                     |                       |
| Entrate Titolo 6.00 - Accensione prestiti   | + |                       |                       |                     |                       |
| <b>Entrate di parte corrente destinate a spese di investimento (F)</b>  | + |                       |                       |                     |                       |
| <b>Totale Entrate Titoli 4.00+5.00+6.00 +F (I)</b>  | = | <b>€ 1.997.892,18</b> | <b>€ 390.683,03</b>   | <b>€ 301.624,81</b> | <b>€ 692.307,84</b>   |
| Entrate Titolo 4.02.06 - Contributi agli investimenti direttamente destinati al rimborso dei prestiti da amministrazioni pubbliche (B1) | + |                       |                       |                     |                       |
| Entrate Titolo 5.02 Riscoss. di crediti a breve termine   | + |                       |                       |                     |                       |
| Entrate Titolo 5.03 Riscoss. di crediti a m/l termine   | + |                       |                       |                     |                       |
| Entrate Titolo 5.04 per riduzione attività finanziarie  | + |                       |                       |                     |                       |
| <b>Totale Entrate per riscossione di crediti e altre entrate per riduzione di attività finanziarie L1 (L1=Titoli 5.02,5.03, 5.04)</b>   | = |                       |                       |                     |                       |

|  |   |                       |                      |                     |                      |
|--|---|-----------------------|----------------------|---------------------|----------------------|
| <b>Totale Entrate per riscossione di crediti, contributi agli investimenti e altre entrate per riduzione di attività finanziarie (L=B1+L1)</b> | = |                       |                      |                     |                      |
| <b>Totale Entrate di parte capitale M (M=I-L)</b>  | = | <b>€ 1.997.892,18</b> | <b>€ 390.683,03</b>  | <b>€ 301.624,81</b> | <b>€ 692.307,84</b>  |
| Spese Titolo 2.00  | + | € 1.994.294,09        | € 923.329,38         | € 48.675,47         | € 972.004,85         |
| Spese Titolo 3.01 per acquisizioni attività finanziarie  | + |                       |                      |                     |                      |
| <b>Totale Spese Titolo 2,00, 3.01 (N)</b>  | = | <b>€ 1.994.294,09</b> | <b>€ 923.329,38</b>  | <b>€ 48.675,47</b>  | <b>€ 972.004,85</b>  |
| <b>Spese Titolo 2.04 - Altri trasferimenti in c/capitale (O)</b>   | - |                       |                      |                     |                      |
| <b>Totale spese di parte capitale P (P=N-O)</b>  | - | <b>€ 1.994.294,09</b> | <b>€ 923.329,38</b>  | <b>€ 48.675,47</b>  | <b>€ 972.004,85</b>  |
| <b>DIFFERENZA DI PARTE CAPITALE Q (Q=M-P-E-G)</b>  | = | <b>€ 3.598,09</b>     | <b>-€ 532.646,35</b> | <b>€ 252.949,34</b> | <b>-€ 279.697,01</b> |
| Spese Titolo 3.02 per concess. crediti di breve termine  | + |                       |                      |                     |                      |
| Spese Titolo 3.03 per concess. crediti di m/l termine  | + |                       |                      |                     |                      |
| Spese Titolo 3.04 Altre spese increm. di attività finanz.  | + |                       |                      |                     |                      |
| <b>Totale spese per concessione di crediti e altre spese per incremento attività finanziarie R (R=somma titoli 3.02, 3.03, 3.04)</b>           | = |                       |                      |                     |                      |
| Entrate titolo 7 (S) - <i>Anticipazioni da tesoriere</i>   | + | € 1.000.000,00        |                      |                     |                      |
| Spese titolo 5 (T) - <i>Chiusura Anticipazioni tesoriere</i>   | - | € 1.000.000,00        |                      |                     |                      |
| Entrate titolo 9 (U) - <i>Entrate c/terzi e partite di giro</i>  | + | € 1.082.712,22        | € 483.956,81         | € 7.641,84          | € 491.598,65         |
| Spese titolo 7 (V) - <i>Uscite c/terzi e partite di giro</i>   | - | € 1.093.644,62        | € 418.974,79         | € 36.255,65         | € 455.230,44         |
| <b>Fondo di cassa finale Z (Z=A+H+Q+L1-R+S-T+U-V)</b>  | = | <b>€ 644.045,64</b>   | <b>-€ 626.470,97</b> | <b>€ 735.810,19</b> | <b>€ 362.663,30</b>  |

\* Trattasi di quota di rimborso annua

\*\* Il totale comprende Competenza + Residui

Nel conto del tesoriere al 31/12/2019 non sono indicati pagamenti per azioni esecutive.

Nel corso dell'esercizio 2019 l'Ente non ha fatto ricorso all'anticipazione di tesoreria. L'andamento dell'anticipazione di cassa dell'Ente negli ultimi tre esercizi è il seguente.

|  | <b>2017</b>  | <b>2018</b>  | <b>2019</b>  |
|--|--------------|--------------|--------------|
| Importo dell'anticipazione complessivamente concessa ai sensi dell'art. 222 del TUEL                                     | € 492.000,00 | € 496.000,00 | € 547.000,00 |
| Importo delle entrate vincolate utilizzate in termini di cassa per spese correnti, ai sensi dell'art. 195 co. 2 del TUEL | € -          | € -          | € -          |
| Giorni di utilizzo dell'anticipazione  | 43           | 8            |              |
| Importo massimo della anticipazione giornaliera utilizzata   | € 94.073,34  | € 23.073,69  | € -          |
| Importo anticipazione non restituita al 31/12 (*)  | € -          | € -          | € -          |
| Importo delle somme maturate a titolo  | € 104,87     | € 4,18       | € -          |

|                               |  |  |
|-------------------------------|--|--|
| di interessi passivi al 31/12 |  |  |
|-------------------------------|--|--|

\*Verificare la corrispondenza tra l'anticipo di tesoreria non restituito e il residuo passivo relativo a titolo V spesa

Note:

Il limite massimo dell'anticipazione di tesoreria ai sensi dell'art. 222 del Tuel nell'anno 2018 è stato di euro 23.073,69.

Nell'anno 2017 l'utilizzo massimo dell'anticipazione è stato pari € 94.073,34.

### Tempestività pagamenti

L'Ente ha adottato le misure organizzative per garantire il tempestivo pagamento delle somme dovute per somministrazioni, forniture ed appalti, anche in relazione all'obbligo previsto dall'articolo 183, comma 8 del Tuel.

L'Ente ha allegato al rendiconto il prospetto sui tempi di pagamento e sui ritardi previsto dal comma 1 dell'articolo 41 del DL 66/2014. L'indicatore annuale di tempestività dei pagamenti è pari a giorni -13,81.

### IL RISULTATO DI COMPETENZA, L'EQUILIBRIO DI BILANCIO E QUELLO COMPLESSIVO

Il risultato della gestione di competenza presenta un avanzo di Euro 369.767,42.

L'equilibrio di bilancio presenta un saldo pari ad Euro 369.767,42, mentre l'equilibrio complessivo presenta un saldo pari ad Euro 296.333,40 come di seguito rappresentato:

|   |                   |
|---|-------------------|
| <b>Risultato di competenza di parte corrente (A)</b>                                    | <b>277.108,92</b> |
| Risorse accantonate di parte corrente stanziare in bilancio (B1)                        | - 12.229,93       |
| Risorse vincolate di parte corrente nel bilancio (B2)                                   | - 40.806,68       |
| Variazione accantonamenti di parte corrente effettuata in sede di rendiconto (+/-) (C ) | - 11.608,93       |
| <b>Totale equilibrio della gestione corrente (D)=A-B1-B2-C</b>                          | <b>235.681,24</b> |
| <b>Risultato di competenza di parte c/capitale (E)</b>                                  | <b>92.658,50</b>  |
| Risorse accantonate di parte c/capitale stanziare in bilancio (F)                       | -32.006,94        |
| Variazione accantonamenti di parte corrente effettuata in sede di rendiconto (+/-) (G ) | 0,00              |
| <b>Totale equilibrio della gestione c/capitale (H)=E-F-G</b>                            | <b>60.651,56</b>  |
| <b>Totale risultato di competenza (I)=A+E</b>   | <b>369.767,42</b> |
| <b>Equilibrio complessivo (L)=D+H</b>   | <b>296.332,80</b> |



**Conciliazione tra risultato della gestione di competenza e il risultato di amministrazione**

| <b>RISCONTRO RISULTATI DELLA GESTIONE</b>              |                       |
|--|-----------------------|
| <b>Gestione di competenza</b>                          | <b>2019</b>           |
| <b>SALDO GESTIONE COMPETENZA*</b>                      | € 27.376,47           |
| <b>Fondo pluriennale vincolato iscritto in entrata</b> | € 623.686,32          |
| <b>Fondo pluriennale vincolato di spesa</b>            | € 401.245,37          |
| <b>SALDO FPV</b>                                       | € 222.440,95          |
| <b>Gestione dei residui</b>                            |                       |
| Maggiori residui attivi riaccertati (+)                | € 8.833,15            |
| Minori residui attivi riaccertati (-)                  | € 6.924,26            |
| Minori residui passivi riaccertati (+)                 | € 26.614,00           |
| <b>SALDO GESTIONE RESIDUI</b>                          | € 28.522,89           |
| <b>Riepilogo</b>                                       |                       |
| <b>SALDO GESTIONE COMPETENZA</b>                       | € 27.376,47           |
| <b>SALDO FPV</b>                                       | € 222.440,95          |
| <b>SALDO GESTIONE RESIDUI</b>                          | € 28.522,89           |
| AVANZO ESERCIZI PRECEDENTI APPLICATO                   | € 119.950,00          |
| AVANZO ESERCIZI PRECEDENTI NON APPLICATO               | € 1.131.598,70        |
| <b>RISULTATO DI AMMINISTRAZIONE AL 31/12/2019</b>      | <b>€ 1.529.889,01</b> |

\*saldo accertamenti e impegni del solo esercizio 2019

Per quanto riguarda il grado di attendibilità delle previsioni e della capacità di riscossione delle entrate finali emerge che:

| Entrate           | Previsione definitiva (competenza) | Accertamenti in c/competenza | Incassi in c/competenza | %                                 |
|-------------------|------------------------------------|------------------------------|-------------------------|-----------------------------------|
|                   |                                    | (A)                          | (B)                     | Incassi/accert.ti in c/competenza |
|                   |                                    |                              |                         | (B/A*100)                         |
| <b>Titolo I</b>   | € 839.000,00                       | € 937.573,72                 | € 751.940,70            | 80,20                             |
| <b>Titolo II</b>  | € 768.600,00                       | € 628.665,44                 | € 237.458,90            | 37,77                             |
| <b>Titolo III</b> | € 604.400,00                       | € 655.523,99                 | € 368.126,78            | 56,16                             |
| <b>Titolo IV</b>  | € 1.297.646,45                     | € 786.278,48                 | € 390.683,03            | 49,69                             |
| <b>Titolo V</b>   | € -                                | € -                          | € -                     |                                   |

In particolare:

- con riferimento al titolo I dell'entrata va tenuto presente che il pagamento della seconda rata della TARI 2019 scade, per regolamento, nel 2020;
- con riferimento al titolo II dell'entrata, la ridotta percentuale di riscossione in conto competenza si riferisce ad entrate per trasferimenti dalla Provincia non riscossi a seguito dei vincoli di cassa imposti dalla Provincia stessa. Diversamente, in conto residui, relativamente ai trasferimenti di parte corrente, si registra una percentuale di riscossione più elevata a dimostrazione del fatto che l'Ente sta incassando dalla Provincia quote di contributi degli anni precedenti;

- con riferimento al titolo III dell'entrata, va tenuto presente che i proventi del servizio integrato dell'acquedotto di competenza dell'anno vengono usualmente fatturati nel primo semestre dell'anno successivo;
- con riferimento al titolo IV dell'entrata (contributi agli investimenti) possono essere svolte considerazioni analoghe a quanto effettuato in merito alle riscossioni dei trasferimenti di parte corrente (vincoli di cassa imposti dalla PAT).

Nel 2019, l'Organo di Revisione, nello svolgimento dell'attività di vigilanza sulla regolarità dei rapporti finanziari tra Ente locale e concessionario della riscossione ai sensi dell'art. 239, co. 1, lett. c), del TUEL, non ha rilevato irregolarità e/o suggerito misure correttive non adottate dall'Ente.

L'Organo di Revisione ha verificato che il concessionario abbia riversato il riscosso nel conto di tesoreria dell'Ente locale con la periodicità stabilita dall'art. 7, co. 2, lett. gg-septies) del d.l. n. 70/2011, convertito dalla l. n. 106/2011 e s.m.i.

La gestione della parte corrente, distinta dalla parte in conto capitale, integrata con l'applicazione a bilancio dell'avanzo derivante dagli esercizi precedenti, presenta per l'anno 2019 la seguente situazione:

| EQUILIBRIO ECONOMICO-FINANZIARIO  |     | COMPETENZA (ACCERTAMENTI E IMPEGNI IMPUTATI ALL'ESERCIZIO) |                   |
|---|-----|--|-------------------|
| Fondo di cassa all'inizio dell'esercizio  |     | 253.324,08   |                   |
| A) Fondo pluriennale vincolato per spese correnti iscritto in entrata   | (+) |  | 60.499,04         |
| AA ) Recupero disavanzo di amministrazione esercizio precedente   | (-) |  | 0,00              |
| B) Entrate Titoli 1.00 - 2.00 - 3.00  | (+) |  | 2.221.763,15      |
| <i>di cui per estinzione anticipata di prestiti</i>   |     |  | 0,00              |
| C) Entrate Titolo 4.02.06 - Contributi agli investimenti direttamente destinati al rimborso dei prestiti da amministrazioni pubbliche   | (+) |  | 0,00              |
| D) Spese Titolo 1.00 - Spese correnti   | (-) |  | 1.858.263,59      |
| DD) Fondo pluriennale vincolato di parte corrente (di spesa)  | (-) |  | 67.130,78         |
| E) Spese Titolo 2.04 - Altri trasferimenti in conto capitale  | (-) |  | 0,00              |
| F) Spese Titolo 4.00 - Quote di capitale amm.to dei mutui e prestiti obbligazionari   | (-) |  | 36.044,72         |
| <i>di cui per estinzione anticipata di prestiti</i>   |     |  | 0,00              |
| <i>- di cui Fondo anticipazioni di liquidità (DL 35/2013 e successive modifiche e rifinanziamenti)</i>  |     |  | 0,00              |
| <b>G) Somma finale (G=A-AA+B+C-D-DD-E-F)</b>  |     |  | <b>320.823,10</b> |
| <b>ALTRE POSTE DIFFERENZIALI, PER ECCEZIONI PREVISTE DA NORME DI LEGGE E DAI PRINCIPI CONTABILI, CHE HANNO EFFETTO SULL'EQUILIBRIO EX ARTICOLO 162, COMMA 6, DEL TESTO UNICO DELLE LEGGI SULL'ORDINAMENTO DEGLI ENTI LOCALI</b> |     |  |                   |
| H) Utilizzo avanzo di amministrazione per spese correnti  | (+) |  | 37.000,00         |
| <i>di cui per estinzione anticipata di prestiti</i>   |     |  | 0,00              |
| I) Entrate di parte capitale destinate a spese correnti in base a specifiche disposizioni di legge o dei principi contabili   | (+) |  | 0,00              |
| <i>di cui per estinzione anticipata di prestiti</i>   |     |  | 0,00              |
| L) Entrate di parte corrente destinate a spese di investimento in base a specifiche disposizioni di legge o dei principi contabili  | (-) |  | 80.714,18         |
| M) Entrate da accensione di prestiti destinate a estinzione anticipata dei prestiti   | (+) |  | 0,00              |
| <b>EQUILIBRIO DI PARTE CORRENTE (*)</b>   |     |  |                   |
| <b>O=G+H+I-L+M</b>  |     |  | <b>277.108,92</b> |
| P) Utilizzo avanzo di amministrazione per spese di investimento   | (+) |  | 82.950,00         |
| Q) Fondo pluriennale vincolato per spese in conto capitale iscritto in entrata  | (+) |  | 563.187,28        |
| R) Entrate Titoli 4.00-5.00-6.00  | (+) |  | 786.278,48        |
| C) Entrate Titolo 4.02.06 - Contributi agli investimenti direttamente destinati al rimborso dei prestiti da amministrazioni pubbliche   | (-) |  | 0,00              |
| I) Entrate di parte capitale destinate a spese correnti in base a specifiche disposizioni di legge o dei principi contabili   | (-) |  | 0,00              |

|  |     |  |                   |
|--|-----|--|-------------------|
| S1) Entrate Titolo 5.02 per Riscossione crediti di breve termine   | (-) |  | 0,00              |
| S2) Entrate Titolo 5.03 per Riscossione crediti di medio-lungo termine   | (-) |  | 0,00              |
| T) Entrate Titolo 5.04 relative a Altre entrate per riduzione di attività finanziarie  | (-) |  | 0,00              |
| L) Entrate di parte corrente destinate a spese di investimento in base a specifiche disposizioni di legge o dei principi contabili | (+) |  | 80.714,18         |
| M) Entrate da accensione di prestiti destinate a estinzione anticipata dei prestiti  | (-) |  | 0,00              |
| U) Spese Titolo 2.00 - Spese in conto capitale   | (-) |  | 1.086.356,85      |
| UU) Fondo pluriennale vincolato in c/capitale (di spesa)   | (-) |  | 334.114,59        |
| V) Spese Titolo 3.01 per Acquisizioni di attività finanziarie  | (-) |  | 0,00              |
| E) Spese Titolo 2.04 - Altri trasferimenti in conto capitale   | (+) |  | 0,00              |
| <b>EQUILIBRIO DI PARTE CAPITALE Z= P+Q+R-C-I-S1-S2-T+L-M-U-UU-V+E</b>  |     |  | <b>92.658,50</b>  |
| S1) Entrate Titolo 5.02 per Riscossione crediti di breve termine   | (+) |  | 0,00              |
| 2S) Entrate Titolo 5.03 per Riscossione crediti di medio-lungo termine   | (+) |  | 0,00              |
| T) Entrate Titolo 5.04 relative a Altre entrate per riduzioni di attività finanziarie  | (+) |  | 0,00              |
| X1) Spese Titolo 3.02 per Concessione crediti di breve termine   | (-) |  | 0,00              |
| X2) Spese Titolo 3.03 per Concessione crediti di medio-lungo termine   | (-) |  | 0,00              |
| Y) Spese Titolo 3.04 per Altre spese per incremento di attività finanziarie  | (-) |  | 0,00              |
| <b>EQUILIBRIO FINALE W = O+Z+S1+S2+T-X1-X2-Y</b>   |     |  | <b>369.767,42</b> |

**Saldo corrente ai fini della copertura degli investimenti pluriennali:**

|   |     |                   |
|---|-----|-------------------|
| Equilibrio di parte corrente (O)  |     | <b>277.108,92</b> |
| Utilizzo risultato di amministrazione per il finanziamento di spese correnti (H)            | (-) | 37.000,00         |
| Entrate non ricorrenti che non hanno dato copertura a impegni                               | (-) | 0,00              |
| Risorse accantonate di parte corrente stanziare nel bilancio dell'esercizio 2019 (          | (-) | 12.229,93         |
| Variazione accantonamenti di parte corrente effettuata in sede di rendiconto                | (-) | -11.608,93        |
| Risorse vincolate di parte corrente nel bilancio  | (-) | 40.806,08         |
| <b>Equilibrio di parte corrente ai fini della copertura degli investimenti pluriennali.</b> |     | <b>198.681,84</b> |

**Entrate e spese non ricorrenti**

Tenendo conto delle poste (entrate e spese) "non ricorrenti", quali:

- entrate "non ricorrenti" complessivamente pari a € 129.876,84 (di cui € 81.939,05 per entrate del Titolo 1° riferibili all'attività di accertamento delle imposte, € 6.374,08 riferiti a entrate del Titolo 2° e € 40.984,46 per entrate del Titolo 3° non già considerate tra le entrate correnti destinate alla parte straordinaria);

- spese "non ricorrenti" per € 18.265,10;

partendo dal risultato di parte corrente di € 277.108,92, si ottiene un avanzo economico depurato delle poste "non ricorrenti" pari a € 166.076,43.

**Evoluzione del Fondo pluriennale vincolato (FPV) nel corso dell'esercizio 2019**

Il Fondo pluriennale vincolato nasce dall'applicazione del principio della competenza finanziaria

di cui all'allegato 4/2 al D. Lgs.118/2011 per rendere evidente all'organo consiliare la distanza temporale intercorrente tra l'acquisizione dei finanziamenti e l'effettivo impiego di tali risorse.

La composizione del FPV finale 31/12/2019 è la seguente:

| <b>FPV</b>                  | <b>01/01/2019</b> | <b>31/12/2019</b> |
|-----------------------------|-------------------|-------------------|
| FPV di parte corrente       | € 60.499,04       | € 67.130,78       |
| FPV di parte capitale       | € 563.187,28      | € 334.114,59      |
| FPV per partite finanziarie | € -               | € -               |

L'alimentazione del Fondo Pluriennale Vincolato di parte corrente ha subito il seguente andamento.

#### **Alimentazione Fondo pluriennale vincolato di parte corrente**

|   | <b>2017</b> | <b>2018</b> | <b>2019</b> |
|---|-------------|-------------|-------------|
| Fondo pluriennale vincolato corrente accantonato al 31.12   | € 53.205,65 | € 60.499,04 | € 67.130,78 |
| - di cui FPV alimentato da entrate vincolate accertate in c/competenza  | € -         | € -         | € -         |
| - di cui FPV alimentato da entrate libere accertate in c/competenza per finanziare i soli casi ammessi dal principio contabile **             | € 53.205,65 | € 60.499,04 | € 61.075,44 |
| - di cui FPV alimentato da entrate libere accertate in c/competenza per finanziare i casi di cui al punto 5.4a del principio contabile 4/2*** | € -         | € -         | € -         |
| - di cui FPV alimentato da entrate vincolate accertate in anni precedenti   | € -         | € -         | € -         |
| - di cui FPV alimentato da entrate libere accertate in anni precedenti per finanziare i soli casi ammessi dal principio contabile             | € -         | € -         | € 6.055,34- |
| - di cui FPV da riaccertamento straordinario  | € -         | € -         | € -         |

Di seguito viene rappresentata l'alimentazione del Fondo Pluriennale Vincolato di parte capitale, negli ultimi tre esercizi.

#### **Alimentazione Fondo pluriennale vincolato c/capitale**

|   | <b>2017</b>  | <b>2018</b>  | <b>2019</b>  |
|---|--------------|--------------|--------------|
| Fondo pluriennale vincolato c/capitale accantonato al 31.12 | € 313.988,08 | € 563.187,28 | € 334.114,59 |

|  |              |              |              |
|--|--------------|--------------|--------------|
| - di cui FPV alimentato da entrate vincolate e destinate investimenti accertate in c/competenza    | € 274.378,99 | € 550.016,93 | € 171.402,72 |
| - di cui FPV alimentato da entrate vincolate e destinate investimenti accertate in anni precedenti | € 33.367,81  | € 6.929,07   | € 92.711,87  |
| - di cui FPV da riaccertamento straordinario   | € 6.241,28   | € 6.241,28   | € 3.501,28   |

### **Risultato di amministrazione**

L'Organo di Revisione ha verificato e attesta che:

- a) Il risultato di amministrazione dell'esercizio 2019, presenta un **avanzo** di Euro 1.529.889,01, come risulta dai seguenti elementi:

|   |     | GESTIONE     |              |                     |
|---|-----|--------------|--------------|---------------------|
|   |     | RESIDUI      | COMPETENZA   | TOTALE              |
| Fondo cassa al 1° gennaio   |     |              |              | 253.324,08          |
| RISCOSSIONI   | (+) | 1.259.667,02 | 2.232.166,22 | 3.491.833,24        |
| PAGAMENTI   | (-) | 523.856,83   | 2.858.637,19 | 3.382.494,02        |
| SALDO DI CASSA AL 31 DICEMBRE   | (=) |              |              | 362.663,30          |
| PAGAMENTI per azioni esecutive non regolarizzate al 31 dicembre   | (-) |              |              | 0,00                |
| FONDO DI CASSA AL 31 DICEMBRE   | (=) |              |              | 362.663,30          |
| RESIDUI ATTIVI<br><i>di cui derivanti da accertamenti di tributi effettuati sulla base della stima del dipartimento delle finanze</i> | (+) | 935.506,22   | 1.262.154,33 | 2.197.660,55        |
| RESIDUI PASSIVI   | (-) | 20.882,58    | 608.306,89   | 629.189,47          |
| FONDO PLURIENNALE VINCOLATO PER SPESE CORRENTI  | (-) |              |              | 67.130,78           |
| FONDO PLURIENNALE VINCOLATO PER SPESE IN CONTO CAPITALE   | (-) |              |              | 334.114,59          |
| <b>RISULTATO DI AMMINISTRAZIONE AL 31 DICEMBRE 2019</b>   | (=) |              |              | <b>1.529.889,01</b> |

- b) Il risultato di amministrazione nell'ultimo triennio ha avuto la seguente evoluzione:

|   | 2017           | 2018           | 2019           |
|---|----------------|----------------|----------------|
| Risultato d'amministrazione (A)                       | € 1.238.450,57 | € 1.251.548,70 | € 1.529.889,01 |
| <i>composizione del risultato di amministrazione:</i> |                |                |                |

|                                       |              |              |              |
|---------------------------------------|--------------|--------------|--------------|
| Parte accantonata (B)                 | € 671.706,00 | € 674.822,00 | € 645.443,00 |
| Parte vincolata (C)                   | € 164.903,88 | € 119.957,37 | € 217.489,41 |
| Parte destinata agli investimenti (D) | € 59.864,01  | € 24.999,02  | € 52.388,13  |
| Parte disponibile (E= A-B-C-D)        | € 341.976,68 | € 431.770,31 | € 614.568,47 |

Il fondo parte disponibile va espresso in valore positivo se il risultato di amministrazione è superiore alla sommatoria degli altri fondi. In tal caso, esso evidenzia la quota di avanzo disponibile.

L'Organo di Revisione ha verificato che alla chiusura dell'esercizio le entrate esigibili che hanno finanziato spese di investimento per le quali, sulla base del principio contabile applicato di cui all'All.4/2 al D.Lgs.118/2011 e s.m.i., non è stato costituito il F.P.V., sono confluite nella corrispondente quota del risultato di amministrazione vincolato, destinato ad investimento o libero, a seconda della fonte di finanziamento.

### Utilizzo nell'esercizio 2019 delle risorse del risultato d'amministrazione dell'esercizio 2018

| Risultato d'amministrazione al 31.12.2018  |                              |                   |                   |                            |             |                 |            |       |           |                                   |
|--|------------------------------|-------------------|-------------------|----------------------------|-------------|-----------------|------------|-------|-----------|-----------------------------------|
| Valori e Modalità di utilizzo del risultato di amministrazione   | Totali<br><br>€ 1.251.548,70 | Parte disponibile | Parte accantonata |                            |             | Parte vincolata |            |       |           | Parte destinata agli investimenti |
|  |                              |                   | FCDE              | Fondo passività potenziali | Altri Fondi | Ex lege         | Trasfer.   | mutuo | ente      |                                   |
| Copertura dei debiti fuori bilancio  | € -                          | € -               |                   |                            |             |                 |            |       |           |                                   |
| Salvaguardia equilibri di bilancio   | € -                          | € -               |                   |                            |             |                 |            |       |           |                                   |
| Finanziamento spese di investimento  | € 56.000,00                  | € 56.000,00       |                   |                            |             |                 |            |       |           |                                   |
| Finanziamento di spese correnti non permanenti   | € -                          | € -               |                   |                            |             |                 |            |       |           |                                   |
| Estinzione anticipata dei prestiti   | € -                          | € -               |                   |                            |             |                 |            |       |           |                                   |
| Altra modalità di utilizzo   | € -                          | € -               |                   |                            |             |                 |            |       |           |                                   |
| Utilizzo parte accantonata   | € 30.000,00                  |                   | € -               | € -                        | €30.000,00  |                 |            |       |           |                                   |
| Utilizzo parte vincolata   | € 15.950,00                  |                   |                   |                            |             | € -             | €14.000,00 | € -   | €1.950,00 |                                   |
| Utilizzo parte destinata agli investimenti   | € 18.000,00                  |                   |                   |                            |             |                 |            |       |           | € 18.000,00                       |
| Valore delle parti non utilizzate  | € 1.131.598,70               | € -               | € -               | € -                        |             | € -             | € -        | € -   |           | € -                               |
| Valore monetario della parte   | € -                          | € -               | € -               | € -                        | € -         | € -             | € -        | € -   | € -       | € -                               |
| Somma del valore delle parti non utilizzate=Valore del risultato d'amministrazione dell' anno n-1 al termine dell'esercizio n: |                              |                   |                   |                            |             |                 |            |       |           |                                   |

L'Organo di Revisione ha verificato il rispetto delle finalità indicate in ordine di priorità dall'art. 187 co.2 Tuel, oltreché da quanto previsto dall'art.187 co. 3-bis Tuel e dal principio contabile punto 3.3 circa la verifica di congruità del fondo crediti dubbia esigibilità.

## ANALISI DELLA GESTIONE DEI RESIDUI

L'Ente ha provveduto al riaccertamento ordinario dei residui attivi e passivi al 31/12/2019 come previsto dall'art. 228 del TUEL con atto G.C. n. 35 del 08.04.2020 munito del parere dell'Organo di Revisione.

Il riaccertamento dei residui attivi è stato effettuato dai singoli responsabili delle relative entrate, motivando le ragioni del loro mantenimento o dell'eventuale cancellazione parziale o totale.

La gestione dei residui di esercizi precedenti a seguito del riaccertamento ordinario deliberato con atto G.C. n. 35 del 08.04.2020 ha comportato le seguenti variazioni:

### VARIAZIONE RESIDUI

|                 | Iniziali       | Riscossi/pagati | Inseriti nel rendiconto | Variazioni   |
|-----------------|----------------|-----------------|-------------------------|--------------|
| Residui attivi  | € 2.193.264,35 | € 1.259.667,02  | € 935.506,22            | € 1.908,89   |
| Residui passivi | € 571.353,41   | € 523.856,83    | € 20.882,58             | -€ 26.614,00 |

I minori residui attivi e passivi derivanti dall'operazione di riaccertamento discendono da:

|  | Insussistenze dei residui attivi | maggiori entrate  | Insussistenze ed economie dei residui passivi |
|--|----------------------------------|-------------------|---|
| Gestione corrente non vincolata          | € 4.475,73                       | € 6.384,62        | € 15.586,06                                   |
| Gestione corrente vincolata              | € 0,00                           | € 0,00            | € 10.416,89                                   |
| Gestione in conto capitale vincolata     | € 0,00                           | € 0,00            | € 0,00  |
| Gestione in conto capitale non vincolata | € 0,00                           | € 0,00            | € 288,99                                      |
| Gestione servizi c/terzi                 | € 0,00                           | € 0,00            | € 322,06                                      |
| <b>MINORI RESIDUI</b>                    | <b>€ 4.475,73</b>                | <b>€ 6.384,62</b> | <b>€ 26.614,00</b>                            |

L'Organo di Revisione ha verificato il rispetto dei principi e dei criteri di determinazione dei residui attivi e passivi disposti dagli articoli 179, 182, 189 e 190 del TUEL.

L'Organo di Revisione ha verificato che i crediti riconosciuti formalmente come assolutamente inesigibili o insussistenti per l'avvenuta legale estinzione (prescrizione) o per indebito o erroneo accertamento del credito sono stati definitivamente eliminati dalle scritture e dai documenti di bilancio.

L'Organo di Revisione ha verificato che il riconoscimento formale dell'assoluta inesigibilità o insussistenza è stato adeguatamente motivato:

- attraverso l'analitica descrizione delle procedure seguite per la realizzazione dello stesso prima della sua eliminazione totale o parziale;
- indicando le ragioni che hanno condotto alla maturazione della prescrizione.

Si riporta di seguito la tabella di riepilogo dei residui attivi per Titolo ed anno di provenienza.

| Titolo entrata | esercizi precedenti | 2014      | 2015     | 2016      | 2017       | 2018       | 2019       | Totale     |
|----------------|---------------------|-----------|----------|-----------|------------|------------|------------|------------|
| I              | 14.361,26           | 6.493,05  | 0,00     | 42.155,40 | 146.939,54 | 70.512,25  | 185.633,02 | 466.094,52 |
| II             |                     | 0,00      | 0,00     | 0,00      | 0,00       | 60.000,00  | 391.206,54 | 451.206,54 |
| III            | 105.478,00          | 32.135,09 | 9.870,39 | 2.340,43  | 5.436,89   | 11.142,67  | 287.397,21 | 453.800,68 |
| IV             |                     | 0,00      | 0,00     | 0,00      | 8.546,78   | 392.024,09 | 395.595,45 | 796.166,32 |



|      |                   |                  |                 |                  |                   |                   |                     |                     |
|------|-------------------|------------------|-----------------|------------------|-------------------|-------------------|---------------------|---------------------|
| V    |                   | 0,00             | 0,00            | 0,00             | 0,00              | 0,00              | 0,00                | 0,00                |
| VI   |                   | 0,00             | 0,00            | 0,00             | 0,00              | 0,00              | 0,00                | 0,00                |
| VII  |                   | 0,00             | 0,00            | 0,00             | 0,00              | 0,00              | 0,00                | 0,00                |
| VIII |                   | 0,00             | 0,00            | 0,00             | 0,00              | 0,00              | 0,00                | 0,00                |
| IX   |                   | 0,00             | 0,00            | 0,00             | 0,00              | 28.070,38         | 2.322,11            | 30.392,49           |
|      | <b>119.839,26</b> | <b>38.628,14</b> | <b>9.870,39</b> | <b>44.495,83</b> | <b>160.923,21</b> | <b>561.749,39</b> | <b>1.262.154,33</b> | <b>2.197.660,55</b> |

I residui attivi con anzianità superiore a 5 anni (formati negli anni antecedenti al 2014), pari a complessivi 119.839,26, sono costituiti:

- da residui del titolo I riferibili a somme a ruolo per tassa rifiuti, per € 14.361,26;
- da residui del titolo III per il risarcimento danno ambientale scarica materiali inerti di € 94.138,58. Nei confronti del creditore, gestore della scarica fino al 2015, è aperta, presso il tribunale di Rovereto, la procedura fallimentare (sentenza dd. 19.11.2015). Detta somma è interamente accantonata nel Fondo Crediti di Dubbia Esigibilità;
- da residui del titolo III riferibili ad introiti del servizio acquedotto iscritti a ruolo per € 11.319,62.

### **Fondo crediti di dubbia esigibilità**

L'Ente ha provveduto all'accantonamento di una quota del risultato di amministrazione al fondo crediti di dubbia esigibilità come richiesto al punto 3.3 del principio contabile applicato 4.2. al D.Lgs.118/2011 e s.m.i.

Per la determinazione del F.C.D.E. l'Ente ha utilizzato il:

#### **▪ Metodo ordinario**

Il fondo crediti di dubbia esigibilità da accantonare nel rendiconto 2019 da calcolare col metodo ordinario è determinato applicando al volume dei residui attivi riferiti alle entrate di dubbia esigibilità, la percentuale determinata come complemento a 100 della media delle riscossioni in conto residui intervenuta nel quinquennio precedente rispetto al totale dei residui attivi conservati al primo gennaio degli stessi esercizi.

L'Ente ha evidenziato nella Relazione al Rendiconto le diverse modalità di calcolo applicate in relazione alle singole tipologie di entrata.

In applicazione del metodo ordinario, l'accantonamento a FCDE iscritto a rendiconto ammonta a complessivi euro 475.143,00.

### **Fondi spese e rischi futuri**

#### **Fondo contenziosi**

Il risultato di amministrazione non presenta accantonamenti per fondo rischi contenzioso.

#### **Fondo perdite aziende e società partecipate**

È stanziato un fondo di € 500,00 quale accantonamento per la eventuale copertura di perdite della società partecipata Alto Garda Impianti S.r.l, ad oggi inattiva, l'importo è determinato in relazione alla quota di partecipazione al capitale sociale (5,20%) e in rapporto alle possibili perdite da riassorbire.

#### **Fondo indennità di fine mandato**

Non è previsto alcun accantonamento a tale fondo.

### **Altri fondi e accantonamenti**

L'accantonamento al Fondo di Trattamento di Fine Rapporto per il personale dipendente a carico del Comune iscritto a rendiconto ammonta a complessivi euro 169.800,00.

## ***SERVIZI CONTO TERZI E PARTITE DI GIRO***

L'Organo di Revisione ha provveduto ad accertare l'equivalenza tra gli accertamenti e gli impegni di spesa dei capitoli relativi ai servizi per conto terzi.

L'Organo di Revisione ha verificato che la contabilizzazione delle poste inserite tra i servizi per conto di terzi e le partite di giro è conforme con quanto stabilito dal principio contabile applicato 4/2, par. 7.

## ANALISI INDEBITAMENTO E GESTIONE DEL DEBITO

L'Ente ha rispettato il limite di indebitamento disposto dall'art. 204 del TUEL.

Nella tabella seguente è dettagliato il debito complessivo:

### Debito complessivo

| TOTALE DEBITO CONTRATTO <sup>(2)</sup>              |   |   |            |
|---|---|---|------------|
| 1) Debito complessivo contratto al 31/12/2018       | + | € | 129.009,79 |
| 2) Rimborsi mutui effettuati nel 2019               | - | € | 17.551,59  |
| 3) Debito complessivo contratto nell'esercizio 2019 | + | € | -          |
| TOTALE DEBITO al 31/12/2019                         | = | € | 111.458,20 |

L'indebitamento dell'Ente ha avuto la seguente evoluzione:

| Anno                                  | 2016                | 2017                | 2018                | 2019                |
|---------------------------------------|---------------------|---------------------|---------------------|---------------------|
|                                       | €                   |                     |                     |                     |
| Residuo debito (+)                    | 180.000,00          | € 163.276,25        | € 146.280,98        | € 129.009,79        |
| Nuovi prestiti (+)                    |                     |                     |                     |                     |
| Prestiti rimborsati (-)               | -€ 16.723,75        | -€ 16.995,27        | -€ 17.271,19        | -€ 17.551,59        |
| Estinzioni anticipate (-)             |                     |                     |                     |                     |
| Altre variazioni +/- (da specificare) |                     |                     |                     |                     |
| <b>Totale fine anno</b>               | <b>€ 163.276,25</b> | <b>€ 146.280,98</b> | <b>€ 129.009,79</b> | <b>€ 111.458,20</b> |
| Nr. Abitanti al 31/12                 | 2.045               | 1.996               | 2.016               | 2.016               |
| Debito medio per abitante             | € 79,84             | € 73,29             | € 63,99             | € 55,29             |

Gli oneri finanziari per ammortamento prestiti ed il rimborso degli stessi in conto capitale registra la seguente evoluzione:

| Anno                    | 2016               | 2017               | 2018               | 2019               |
|-------------------------|--------------------|--------------------|--------------------|--------------------|
| Oneri finanziari        | € 2.843,27         | € 2.571,75         | € 2.295,83         | € 2.015,43         |
| Quota capitale          | € 16.723,75        | € 16.995,27        | € 17.271,19        | € 17.551,59        |
| <b>Totale fine anno</b> | <b>€ 19.567,02</b> | <b>€ 19.567,02</b> | <b>€ 19.567,02</b> | <b>€ 19.567,02</b> |

L'Ente nel 2019 **non** ha effettuato operazioni di rinegoiazione dei mutui.

L'Organo di Revisione ha verificato che fra i prestiti concessi dall'amministrazione a qualsiasi titolo, **non risultano** casi di prestiti in sofferenza (pagamenti di interesse o capitale scaduti da almeno 90 giorni oppure capitalizzati, rifinanziati o ritardati di comune accordo; pagamenti scaduti da meno di 90 giorni per i quali, considerate le circostanze del debitore, sia in dubbio il recupero anche parziale).

Oltre a quanto sopra descritto, si evidenzia che l'Ente dal 2018 provvede al rimborso alla PAT dell'anticipazione per l'estinzione anticipata mutui di cui alla L.P. n. 14/2014, contabilizzata secondo le indicazioni fornite dal Servizio Autonomie Locali della PAT in data 2.3.2018. In particolare il debito residuo è il seguente:

| ENTE MUTUANTE     | OGGETTO DEL MUTUO  | R. INT. | PERIODO AMM.TO | ANNI | IMPORTO MUTUO | QUOTA CAPITALE | QUOTA INTERESSE | CAPITOLO INTERESSI | % CONTR. STATO | CAPITALE RESIDUO |
|-------------------|--|---------|----------------|------|---------------|----------------|-----------------|--------------------|----------------|------------------|
|                   | RIMBORSO A PAT ANTICIPAZIONE PER ESTINZIONE ANTICIPATA MUTUI |         | 2018/2027      | 10   | 184.931,33    | 18.493,13      | -               | 0                  |                | 147.945,06       |
| <b>totale PAT</b> |  |         |                |      | 184.931,33    | 18.493,13      | 0,00            |                    |                | 147.945,06       |

## VERIFICA OBIETTIVI DI FINANZA PUBBLICA

L'Organo di Revisione prende atto che con L. 145/2018 sono state abolite le norme relative al rispetto degli obiettivi dei vincoli di finanza pubblica.

## ANALISI DELLE ENTRATE E DELLE SPESE

### Entrate

Entrate correnti di natura tributaria, contributiva e perequativa – Titolo I

Gli accertamenti delle entrate tributarie ammontano ad € 937.573,72, pari al 111,75% rispetto alle previsioni assestate.

**Titolo I – Entrate correnti di natura tributaria, contributiva e perequativa**

| Tipologia                                | Prev. Iniziale    | Prev. Assestate   | Imp. Accertato    | %              | Imp. Riscosso     | %             | Residuo           | Maggiore(-) /Minore(+) entrata |
|--|-------------------|-------------------|-------------------|----------------|-------------------|---------------|-------------------|--------------------------------|
| 101 Imposte, tasse e proventi assimilati | 839.000,00        | 839.000,00        | 937.573,72        | 111,75%        | 751.940,70        | 80,20%        | 185.633,02        | -98.573,72                     |
| <b>TOTALE</b>                            | <b>839.000,00</b> | <b>839.000,00</b> | <b>937.573,72</b> | <b>111,75%</b> | <b>751.940,70</b> | <b>80,20%</b> | <b>185.633,02</b> | <b>-98.573,72</b>              |

A seguito dell'introduzione dei nuovi principi contabili previsti dal D.Lgs. 118/2011 (c.d. "armonizzazione contabile"), le entrate derivanti da attività di controllo sui tributi comunali sono accertate a bilancio sulla base degli avvisi di accertamento o liquidazione emessi nell'esercizio 2019 (negli esercizi antecedenti al 2016 tali entrate venivano contabilizzate a bilancio nel momento della loro riscossione). In applicazione dei medesimi principi contabili le entrate derivanti da avvisi di accertamento o liquidazione emessi antecedentemente al 2016, per i quali veniva operato l'accertamento per cassa, continuano ad essere accertati nell'anno di riscossione.

Per quanto concerne gli accertamenti contabilizzati su avvisi di accertamento o liquidazione emessi e non ancora incassati, è stato quantificato ed accantonato nell'avanzo di amministrazione un apposito Fondo Crediti di Dubbia Esigibilità, per un importo complessivo di € 253.715,93.

### IMIS

L'importo accertato nel 2019 a titolo di IMIS corrente è pari ad € 574.787,31 rispetto alla previsione iniziale di € 550.000,00 ed è pari al 61,31% delle entrate tributarie.

Per quanto attiene alle entrate derivanti dall'attività di liquidazione e accertamento delle imposte relative agli anni precedenti, si segnala:

- l'importo accertato per ICI è pari ad € 4.813,06 (riferito a incassi ICI da accertamenti emessi ante 2016);
- l'importo accertato per IMUP è pari ad € 29.141,25;
- l'importo accertato per IMIS è pari ad € 40.958,29;
- l'importo accertato per TASI € 7.026,45.

### TARI

L'importo accertato a titolo di Tassa sui Rifiuti (TARI) per l'anno 2019 è pari ad euro 280.151,91 rispetto alla previsione iniziale di euro 277.056,71. La TARI è la tassa destinata alla copertura dei costi per lo smaltimento dei rifiuti solidi urbani. Prevede il versamento di un acconto nell'anno corrente e del saldo nell'anno successivo. Per tale tributo l'accertamento è pari all'importo richiesto in pagamento da Gestel Srl sulla base del Piano Finanziario 2019 approvato con deliberazione consiliare n. 27 dd. 20.12.2018.

Anche a fronte dei residui derivanti da tale entrata è accantonato il Fondo Crediti di Dubbia Esigibilità (nello specifico pari a € 27.171,89).

## Trasferimenti correnti - Titolo II

Per le entrate derivanti da trasferimenti correnti (Titolo II) l'importo accertato è di € 628.665,44, pari al 81,79 % delle previsioni assestate.

### Titolo II – Trasferimenti correnti

| Tipologia     |   | Prev. Iniziale    | Prev. Assestata   | Imp. Accertato    | %             | Imp. Riscosso     | %             | Residuo           | Maggiore(-) /Minore(+) entrata |
|---------------|---|-------------------|-------------------|-------------------|---------------|-------------------|---------------|-------------------|--------------------------------|
| 101           | Trasferimenti correnti da Amministrazioni pubbliche | 767.600,00        | 768.600,00        | 628.665,44        | 81,79%        | 237.458,90        | 37,77%        | 391.206,54        | 139.934,56                     |
| 103           | Trasferimenti correnti da imprese                   | 0,00              | 0,00              | 0,00              |               | 0,00              |               | 0,00              | -53,36                         |
| <b>TOTALE</b> |   | <b>767.600,00</b> | <b>768.600,00</b> | <b>628.665,44</b> | <b>81,79%</b> | <b>237.458,90</b> | <b>37,77%</b> | <b>391.206,54</b> | <b>139.881,20</b>              |

Le entrate accertate da trasferimenti correnti della Provincia sono pari a complessivi € 575.551,36.

Tra i trasferimenti correnti figurano altresì:

- trasferimenti dalla Comunità Alto Garda per € 900,00 per la rassegna di teatro per ragazzi "Teatro a gonfie vele";
- trasferimenti di € 34.000,00 per la gestione della Casa Artisti da parte dei Comuni comproprietari (Riva-Arco-Tenno);
- rimborsi spese elettorali per € 6.374,08;
- contributi diversi da privati (€ 3.840,00 per Casa Artisti e € 6.000 per la realizzazione di progetti di studio per la scuola primaria).

### Entrate extratributarie – Titolo III

L'importo accertato delle entrate extratributarie ammonta ad € 655.523,99, pari al 108,46% rispetto alle previsioni assestate.

### Titolo III – Entrate extratributarie

| Categoria     |  | Prev. Iniziale    | Prev. Assestata   | Imp. Accertato    | %              | Imp. Riscosso     | %             | Residuo           | Maggiore(-) /Minore(+) entrata |
|---------------|--|-------------------|-------------------|-------------------|----------------|-------------------|---------------|-------------------|--------------------------------|
| 100           | Vendita di beni e servizi e proventi derivanti dalla gestione dei beni       | 492.600,00        | 558.100,00        | 577.984,60        | 103,56%        | 310.958,15        | 53,80%        | 267.026,45        | -19.884,60                     |
| 200           | dall'attività di controllo e repressione delle irregolarità e degli illeciti | 7.000,00          | 11.000,00         | 14.458,94         | 131,44%        | 11.305,29         | 78,19%        | 3.153,65          | -3.458,94                      |
| 300           | Interessi attivi   | 100,00            | 100,00            | 3,06              | 3,06%          | 1,95              | 63,73%        | 1,11              | 96,94                          |
| 400           | Altre entrate da redditi da capitale   | 200,00            | 2.200,00          | 2.235,00          | 101,59%        | 2.235,00          | 100,00%       | 0,00              | -35,00                         |
| 500           | Rimborsi e altre spese correnti  | 25.500,00         | 33.000,00         | 60.842,39         | 184,37%        | 43.626,39         | 71,70%        | 17.216,00         | -27.842,39                     |
| <b>TOTALE</b> |  | <b>525.400,00</b> | <b>604.400,00</b> | <b>655.523,99</b> | <b>108,46%</b> | <b>368.126,78</b> | <b>56,16%</b> | <b>287.397,21</b> | <b>-51.123,99</b>              |

In questa tipologia di entrata figurano, tra le altre:

- introiti parcometro € 263.550,60
- sanzioni e contravvenzioni € 13.657,39
- proventi servizio acquedotto € 97.271,93
- proventi servizio fognatura € 24.327,63
- proventi servizio depurazione € 131.043,47
- proventi da cessione energia fotovoltaico € 3.929,15
- fitti attivi diversi € 5.940,52
- fitti attivi fondi rustici € 4.809,00
- proventi taglio ordinario boschi € 1.125,00

|  |             |
|--|-------------|
| ▪ proventi cessione legname uso commercio                | € 7.446,88  |
| ▪ canone occupazione e spazi aree pubbliche              | € 4.268,32  |
| ▪ incassi servizi igienici loc. Lago di Tenno            | € 5.303,65  |
| ▪ utili da partecipazioni azionarie                      | € 2.235,00  |
| ▪ IVA a credito da split payment                         | € 25.830,18 |
| ▪ recupero spese per utilizzo locali in stabili comunali | € 19.672,00 |

Relativamente agli introiti del parcometro, va precisato che gli stessi sono destinati alla parte corrente nel limite stabilito dall'art. 7, comma 7, D.Lgs. n. 285/92, ossia per spese inerenti la gestione dei parcheggi e la viabilità, quantificate in euro 179.000,00 per la parte corrente e in € 54.844,00 per la parte capitale. Il restante importo di euro 29.666,60 è confluito nell'avanzo di amministrazione vincolato.

Le entrate derivanti da sanzioni e contravvenzioni per violazioni al Codice della Strada, sono destinate (50%) in base a quanto stabilito dalla Deliberazione della Giunta comunale n. 39 del 8.5.2019.

### **Spese correnti**

La comparazione delle spese correnti, riclassificate per macroaggregati, impegnate negli ultimi due esercizi evidenzia, le seguenti variazioni.

| Macroaggregati |   | Rendiconto 2018       | Rendiconto 2019       | variazione         |
|----------------|---|-----------------------|-----------------------|--------------------|
| 101            | redditi da lavoro dipendente              | € 485.001,75          | € 495.020,21          | € 10.018,46        |
| 102            | imposte e tasse a carico ente             | € 48.763,38           | € 48.339,48           | -€ 423,90          |
| 103            | acquisto beni e servizi                   | € 1.142.256,00        | € 1.126.706,32        | -€ 15.549,68       |
| 104            | trasferimenti correnti                    | € 158.098,96          | € 158.715,51          | € 616,55           |
| 107            | interessi passivi                         | € 2.300,01            | € 2.015,43            | -€ 284,58          |
| 109            | rimborsi e poste correttive delle entrate | € 1.965,13            | € 5.392,14            | € 3.427,01         |
| 110            | altre spese correnti                      | € 21.316,30           | € 22.074,50           | € 758,20           |
| <b>TOTALE</b>  |   | <b>€ 1.859.701,53</b> | <b>€ 1.858.263,59</b> | <b>-€ 1.437,94</b> |

### **Spese per il personale**

#### **Dati e indicatori relativi al personale**

|                                   | 2017             | 2018             | 2019             |
|-----------------------------------|------------------|------------------|------------------|
| Dipendenti (rapportati ad anno)   | 10,58            | 11               | 11               |
| Costo del personale               | 464.249,32       | 485.001,75       | 495.020,21       |
| <b>Costo medio per dipendente</b> | <b>43.879,90</b> | <b>44.091,07</b> | <b>45.001,84</b> |

In merito si osserva che sull'incremento della spesa del personale ha inciso per euro 30.157,07 l'erogazione ad un dipendente cessato in corso d'anno della quota di fondo TFR a carico dell'ente.

### **Spese in conto capitale**

Le spese in conto capitale sono state impegnate per € 1.086.356,85, pari al 54,08% delle previsioni assestate di € 2.008.783,73.

|            |  | Totale              | di cui non ricorr.  |
|------------|--|---------------------|---------------------|
|            | <b>TITOLO 2 - Spese in conto capitale</b>      |                     |                     |
| 202        | Investimenti fissi lordi e acquisto di terreni | 1.012.058,32        | 989.346,39          |
| 203        | Contributi agli investimenti                   | 13.713,70           | 13.713,70           |
| 204        | Altri trasferimenti in conto capitale          | 0,00                | 0,00                |
| 205        | Altre spese in conto capitale                  | 60.584,83           | 60.584,83           |
| <b>200</b> | <b>Totale TITOLO 2</b>                         | <b>1.086.356,85</b> | <b>1.063.644,92</b> |

Per effetto dell'operazione di riaccertamento ordinario dei residui di cui alla deliberazione della Giunta comunale n. 35 del 8.4.2020, risultano complessivamente reimputati al 2020 impegni di parte capitale per € 545.567,60.

La somma degli impegni reimputati e della spesa complessivamente impegnata sarebbe pari a circa il 70% della spesa prevista a bilancio assestato.

## RAPPORTI CON ORGANISMI PARTECIPATI

### Verifica rapporti di debito e credito con i propri enti strumentali e le società controllate e partecipate

#### Crediti e debiti reciproci

L'Organo di Revisione, ai sensi dell'art.11, comma 6 lett. J del D.lgs.118/2011, ha verificato che è stata effettuata la conciliazione dei rapporti creditori e debitori tra l'Ente e gli organismi partecipati.

Si riporta di seguito la tabella riepilogativa dei crediti e dei debiti nei confronti delle società partecipate, in cui sono indicati gli impegni e gli accertamenti che presentano un residuo al 31/12/2019 e, di questi, gli importi fatturati o comunque comprovati da documentazione emessa al 31/12/2019.

#### - debiti del Comune vs. le società

| Società   | Impegno di spesa al 31/12/2019 | di cui da fatture emesse al 31/12/2019 | Oggetto  |
|---|--------------------------------|--|--|
| ALTO GARDA IMPIANTI SRL                               | -                              | -                                      |  |
| ALTO GARDA SERVIZI S.P.A. IN SIGLA A.G.S. S.P.A.      | -                              | -                                      |  |
| CONSORZIO DEI COMUNI TARENTINI - SOCIETA' COOPERATIVA | -                              | -                                      |  |
| FARMACIE COMUNALI S.P.A.                              | 29.280,00                      | 29.280,00                              | CONTRATTO DI CESSIONE DI BENI E CONCESSIONE AMMINISTRATIVA DEL COMPENDIO PER ESERCIZIO FARMACEUTICO PUBBLICO |
|   | 44.304,66                      | 44.304,66                              |  |
| GARDA TARENTINO S.P.A. - AZIENDA PER IL TURISMO       | 2.000,00                       | -                                      | Contributo   |
| GESTIONE ENTRATE LOCALI S.R.L.                        | 15.045,71                      | -                                      | Saldo agg. riscossione tributi (salvo rendicontazione finale)  |
|   | 894,00                         | -                                      | Rimborso tributi comunali anticipati ai contribuenti   |
| TARENTINO DIGITALE S.P.A.                             | -                              | -                                      |  |
| PRIMIERO ENERGIA SPA                                  | -                              | -                                      |  |

#### - crediti del Comune vs. le società

| Società   | Accertamento entrata al 31/12/2019 | di cui da fatture emesse al 31/12/2019 | Oggetto  |
|---|------------------------------------|--|--|
| ALTO GARDA IMPIANTI SRL                               | -                                  | -                                      |  |
| ALTO GARDA SERVIZI S.P.A. IN SIGLA A.G.S. S.P.A.      | -                                  | -                                      |  |
| CONSORZIO DEI COMUNI TARENTINI - SOCIETA' COOPERATIVA | -                                  | -                                      |  |
| FARMACIE COMUNALI S.P.A.                              | 60,00                              | -                                      | Canone concessione amministrativa farmacia (fattura da emettere) |
|   | 58,61                              | -                                      | Introito servizio acquedotto 2019 (fattura da emettere)          |
| GARDA TARENTINO S.P.A. - AZIENDA PER IL TURISMO       | -                                  | -                                      |  |
| GESTIONE ENTRATE LOCALI S.R.L.                        | 14.660,68                          | -                                      | Riversamento entrate da tributi comunali incassate a fine 2019   |
| TARENTINO DIGITALE S.P.A.                             | -                                  | -                                      |  |
| PRIMIERO ENERGIA SPA                                  | -                                  | -                                      |  |

Le asseverazioni degli importi a credito e a debito sopra esposte, sottoscritte dall'Organo di controllo delle società partecipate, risultano agli atti del sottoscritto Revisore.

Relativamente alla società Garda Trentino Spa è stato riscontrato un disallineamento temporale sugli esercizi di contabilizzazione di un contributo concesso dal Comune. Tale disallineamento è stato segnalato alla società.

### **Società che hanno conseguito perdite di esercizio**

Si riporta di seguito l'elenco delle partecipazioni dirette possedute dal Comune di Tenno:

| Codice fiscale<br>società partecipata | Denominazione   | Quota % di partecipazione<br>detenuta direttamente |
|---------------------------------------|---|--|
| 02002560221                           | ALTO GARDA IMPIANTI S.R.L.                            | 5,2000%  |
| 01581060223                           | ALTO GARDA SERVIZI S.P.A. IN SIGLA A.G.S. S.P.A.      | 0,0224%  |
| 01533550222                           | CONSORZIO DEI COMUNI TARENTINI - SOCIETA' COOPERATIVA | 0,5100%  |
| 01581140223                           | FARMACIE COMUNALI S.P.A.                              | 0,0104%  |
| 01855030225                           | GARDA TRENTINO S.P.A. - AZIENDA PER IL TURISMO        | 1,6250%  |
| 02091030227                           | GESTIONE ENTRATE LOCALI S.R.L.                        | 6,9920%  |
| 00990320228                           | TRENTINO DIGITALE S.P.A.                              | 0,0091%  |
| 01699790224                           | PRIMIERO ENERGIA S.P.A.                               | 0,0660%  |

L'Organo di revisione dà atto che la seguente società partecipata dall'Ente

| Denominazione sociale   | Quota di partecipazione | Patrimonio netto al 31.12.2018 | Importo versato per la ricostituzione del capitale sociale | Motivazione della perdita | Valutazione della futura redditività della società             | Esercizi precedenti chiusi in perdita |
|-------------------------|-------------------------|--------------------------------|--|---------------------------|--|---------------------------------------|
| Alto Garda Impianti Srl | 5,20%                   | 14.832                         |  | -Società inattiva         | Legata all'inizio attività di gestione servizi pubblici locali | 13                                    |

ha subito una perdita nel corso dell'esercizio 2018 (*i dati relativi all'esercizio 2019 non sono ancora disponibili*) pari a € 2.499.

Con Deliberazione n. 29 del 20.12.2018 il Consiglio comunale ha provveduto alla ricognizione ordinaria delle partecipazioni societarie possedute dal comune di Tenno al 31.12.2017, trasmessa alla Sezione di controllo territorialmente competente della Corte dei Conti, tramite il portale "ConTe", come stabilito dall'art. 20, c. 1 e 3, D.Lgs. 175/2016.

## **RELAZIONE DELLA GIUNTA AL RENDICONTO**

L'Organo di Revisione prende atto che l'Ente ha predisposto la relazione della Giunta in aderenza a quanto previsto dall'articolo 231 del TUEL, secondo le modalità previste dall'art.11, comma 6 del d.lgs.118/2011 e in particolare risultano:

- i criteri di valutazione (con particolare riferimento alle modalità di calcolo del FCDE)
- le principali voci del conto del bilancio
- l'elenco analitico delle quote vincolate e accantonate nel risultato di amministrazione
- gli esiti della verifica dei crediti/debiti con gli organismi partecipati
- l'elenco delle garanzie principali o sussidiarie prestate dall'Ente

Nella relazione **sono** illustrate le gestioni dell'Ente e i criteri di valutazione utilizzati.

## **CONCLUSIONI**

Tenuto conto di tutto quanto esposto, non si rilevano irregolarità contabili e finanziarie ed inadempienze già segnalate al Consiglio e non sanate.

L'Organo di Revisione, in base alle verifiche effettuate, evidenzia:

- l'attendibilità delle risultanze della gestione finanziaria;
- la congruità del FCDE.



Ciò premesso, si attesta la corrispondenza del rendiconto alle risultanze della gestione e si esprime giudizio positivo per l'approvazione del rendiconto dell'esercizio finanziario 2019.

Tenno, 4 maggio 2020

L'ORGANO DI REVISIONE

DOTT. MARCELLO MALOSSINI

A handwritten signature in dark ink, appearing to read "M. Malossini", with a stylized flourish at the end.